סקירת מחירי מתכות

עבור חברי איגוד תעשיות מתכת, חשמל ותשתית

PRICO Since 1979

קבוצת פריקו - שירותים פיננסיים
לעסקים בינלאומיים

התאחדות
התעשיינים
בישראל

לפרטים נוספים: צור קשר

סקירת מחירי מתכות

לחברי איגוד תעשיות מתכת, חשמל ותשתית

31 במרץ, 2022

טבלת מחירים

	מחיר אחרון	BID	ASK	שיעור שינוי שבועי	שיעור שינוי חודשי	שיעור שינוי שנתי	שיעור שינוי מתחילת 2022
alum prim	3436	3448	3453	-1.95%	2.00%	51.63%	22.39%
alum allow	2825	2750	3100	-2.59%	3.67%	32.63%	28.29%
copper	10316.5	10349	10354	0.47%	4.38%	16.37%	6.13%
lead	2379.5	2381.5	2389	4.57%	-0.31%	21.62%	3.28%
nickel	31803	31706	32001	12.94%	30.97%	96.12%	53.22%
tin	42424	42050	42500	2.49%	-6.19%	67.35%	9.17%
zinc	4030	3890	4070.5	3.32%	9.61%	41.34%	14.26%
lme steel rebar	922.5	921.5	923	0.27%	25.04%	45.73%	31.91%
cobalt	81840	81340	81840	-0.03%	11.02%	60.11%	16.59%
U.S. Midwest domestic Steel HRC	1122	1220	1300	30.93%	41.10%	17.23%	3.83%
Steel HRC FOB China	856	856	856.5	0.12%	7.31%	17.02%	12.06%

- המחירים במונחי דולר לטון

טבלת מלאים

	מלאי אחרון במונחי טון	שיעור שינוי שבוע	שיעור שינוי חודשי	שיעור שינוי שנתי	שיעור שינוי מתחילת 2022
alum prim	663,225	-4.69%	-19.51%	-65.40%	-29.38%
alum allow	2,160	0.00%	2.86%	28.57%	4.85%
copper	81,500	1.75%	11.61%	-38.28%	-8.38%
lead	38,725	0.26%	-12.63%	-67.61%	-29.01%
nickel	72,630	-1.29%	-9.32%	-72.17%	-28.71%
tin	2,260	0.67%	-0.22%	33.73%	11.88%
zinc	142,250	-0.75%	-1.28%	-47.52%	-28.72%
steelhome China rebar	910	0.26%	4.16%	-15.70%	138.32%
Steelhome China Hot Rolled Coil Total Inventory	300	-3.15%	-9.92%	-3.08%	31.36%
cobalt	248	0.00%	0.00%	-21.77%	-3.13%

שערי דלקים ומטבעות נבחרים

	מחיר אחרון	BID	ASK	שיעור שינוי שבוע	שיעור שינוי חודשי	שיעור שינוי שנתי	שיעור שינוי מתחילת
brent crude	111.07	111.18	111.24	-8.66%	9.98%	73.17%	42.80%
light crude	105.21	105.17	105.21	-8.46%	9.91%	73.76%	39.89%
usdils	3.1819	3.1813	3.1826	-1.24%	-0.81%	-4.47%	2.58%
eurils	3.5351	3.5335	3.5366	-0.38%	-1.84%	-9.54%	0.31%

לפרטים נוספים: צור קשר

מקור: Bloomberg

WWW.PRICO.COM
E.Mail: info@prico.com
1 Ben Gurion St., B.S.R. Tower #2 | Bnei Brak 51201 Israel
P.O.Box 6400 Tel-Aviv 61063, Israel
Tel: 972-3-6167070
fax: 972-3-6167060

המשך התפשטות וירוס קורנה בווריאנטים שונים, מגביר את החשש מפגיעה בשרשרת האספקה. סין ממשיכה עם משטר הסגרים, דבר אשר תורם לירידת הביקוש לדלקים ותומך בירידת מחיר הנפט מרמות שיא בהן נסחר במהלך השבועות האחרונים. התרחבות ההיצע מצד מדינות כסעודיה, ונצואלה והציפייה להצטרפות אירן למעגל, צפויים לתרום להמשך ירידת מחיר הנפט מתחת רמת 100 דולר לחבית. מנגד, כל החמרה בלחימה באוקראינה תומכת בעליית מחירי הנפט. בשטח מחירי הדלקים מוסיפים להיסחר מעל לרמת רמת 100 דולר לחבית.

תשואת האג"ח הדולריות ל-10 שנים של ממשלת ארה"ב הוסיפה להיסחר סביב הרמות הגבוהות של ה- 2.40%, הרמה הגבוהה מאז חודש מאי 2019 כאשר בסוף השבוע אף הגיע ל2.50%.

בתום יום המסחר של 29.03 מדד הדאו ג'ונס עמד על 35,294.19 נק', מדד הנאסד"ק 100 נסחר ברמת 15,239.32 נק', עליה בשיעור של 3.3% לעומת שבוע שעבר ומדד ה- S&P500 עלה לרמת 4,631.6 נק', עליה של 1.9% לעומת השבוע שעבר. מדד הפוטסי 100 האנגלי עלה לרמת 7,537.25 נק' עליה של 0.7%, מדד הדאקס הגרמני נסחר ברמה של 14,820.33 נק', עליה בשיעור של כ- 3.6% ביחס לשבוע שעבר.

ארצות הברית –

נשיא הפד ז'רום פאוול ממשיך לשדר כי הבנק מוכן לאפשרות שיידרש להעלות את הריבית ב-0.5% בהחלטת הריבית הבאה בחודש מאי (3-4), בשוק רואים באמירה זו מהלך אגרסיבי. העלאה כה אגרסיבית מצד הבנק לא הייתה משנת 2000, כאשר הריבית צפויה לעלות עד סוף השנה ל-1.9% ואף להגיע ל2.8% ב-2023, בזמן שרמת הריבית הניטרלית, זו שאינה פוגעת בצמיחה, שוכנת ברמת ה- 2.4%.

הנתונים אשר ממשיכים להתפרסם בארה"ב מראים על האטה בפעילות הכלכלית, כאשר התמ"ג הרבעוני צמח ב-6.9%, 0.2% מתחת לתחזית, כמו כן, בסקירה הקודמת כתבנו על כך שהשפעת העלייה בריבית הגיעה גם לשוק הנדל"ן בארה"ב, כאשר נתוני המשכנתאות אשר פורסמו בארה"ב מלמדים על ירידה מתונה של כ-2% מהשבוע שעבר ו-12% מהשבוע המקביל בשנה שעברה. מחזורי ההלוואות שיותר רגישים לשינויי הריבית, ירדו השבוע ב-14% ו-54% מהשבוע המקביל בשנה שעברה.

הנתונים החשובים הבאים יהיו נתוני האינפלציה, אשר צפויים להשפיע במישרין על החלטת הריבית.

אירופה –

בנאום אשר נשאה קריסטין לגארד, נשיאת הבנק המרכזי האירופאי , היא פרסה את משנתה על מצבה של אירופה בתוך אי הוודאות השורר בעולם והשפעתו על הכלכלה העולמית. לשיטתה בעקבות הפעולות שהבנק נקט הביקושים והאבטלה חזרו לרמה שהייתה ב-2019, מנגד ההיצע שנפגע מתאושש לאט יותר. לכן נוצר חוסר התאמה בין ביקוש והיצע אשר גרר עליית מחירים, כאשר ההחלטות שהתקבלו היו יחד עם ההנחה שצוואר הבקבוק יסתיים עד תחילת שנה זו. כמובן לא היה ניתן לצפות את המלחמה בין רוסיה לאוקראינה אשר לדבריה פוגעת בהיצע אשר בצורה סימולטנית מאיץ את האינפלציה ומקטין את הצמיחה.

שלושה גורמים מרכזיים עלולים לתמרץ את האינפלציה – הראשון הוא מחירי האנרגיה, כאשר מתחילת השנה מחירי הגז עלו ב-52% ומחירי הדלקים ב-64%. הצפי כי מחירי האנרגיה יישארו גבוהים בטווח הקצר. השני, עליית מחירי המזון בעקבות הלחימה, כאשר כפי שכתבנו בעבר רוסיה ואוקראינה אחראיות על 30% מייצוא החיטה, בנוסף לכך בלארוס ורוסיה אחראיות על ייצור כשליש מהאשלג בעולם מרכיב מרכזי בייצור דשנים לחקלאות. לכן כל עוד הסנקציות מתקיימות הרי הן ממריצות את עליית האינפלציה. השלישי צווארי הבקבוק הגלובליים אשר משפיעים על כמה תחומים לדוגמה רוסיה אחראית על ייצוא פאלדיום, אשר הכרחיים לייצור ממירים קטליטיים למנועים. אוקראינה מספקת 70% מגז הנאון בעולם שהוא מרכיב קריטי בייצור מוליכים למחצה.

לפרטים נוספים: צור קשר

הלחימה מתחילה לחלחל ולפגוע במשקי הבית האירופאים, אשר הפכו לפסימיים ועשויים לחתוך בהוצאות שלהם. מדד הביטחון של הצרכנים ירד השבוע לרמות הנמוכות ביותר ממאי 2020, ועומד מתחת לממוצע לטווח ארוך. כמו כן, בסקרי משקי הבית הצפיות לצמיחה ירדו כאשר במקביל הציפיות לאינפלציה גבוהות. ניתן לומר שמשקי הבית צופים שההכנסה הריאלית שלהם תצטמצם.

לסיכום אמרה הגב' לגארד שאירופה נכנסת לתקופה קשה בה בטווח הקצר האינפלציה תהה גבוהה והצמיחה איטית יותר מן הצפוי. היא אינה יודעת לצפות לכמה זמן המצב הזה יימשך, אך יש קשר ישיר להשפעת הלחימה, דבריה, לא תרמו להרגעת הציפיות בשווקים אלא תדלקו אותן.

להערכתנו בטווח הקצר המלחמה על אדמת אירופה פוגעת בשער האירו העשוי להיסחר בתנודתיות שערים, וכי קיים פוטנציאל להיחלשותו עם הדרדרות המצב באירופה. במבט לטווח בינוני – ארוך להערכתנו **לאירו פוטנציאל להתחזקות מחודשת ומשמעותית**, עד כה הריצה לאי מבטחים, ריבית הדולר והחשש מזליגת המלחמה למדינות נוספות באירופה בכלל ובמזרח אירופה בפרט, תרמו לחולשת האירו שנע לעבר רמת 1.08 דולר לאירו נבלם ושב להתייצב מעל לרמת ה 1.10. להערכתנו התייצבות מעל לרמת 1.1260 תתמוך בהמשך התנועה לעבר רמת 1.1500 ויותר בדרכו לרמות קיצון חדשות עם החלשות הדולר גם אל מול מטבעות מרכזיים נוספים.

ישראל – העלייה בתווי האינפלציה ותנודות חדות במחירי חומרי הגלם והדלקים בראשם תורמים לציפיות לאינפלציה. מנגד, החשש מגלישה להאטה כמו גם הנסיקה ברמת התשואות האג"ח הדולרי תורמים לצמצום ההחזקה בני"ע. פעילות ערה של סוף/תחילת רבעון גוררת לתנודות חדות בשער הדולר. עודפי הצע מט"ח לתשלומי שכר, מיסים והשקעות זרות בלמו את הפיחות. כפי שפירטנו בעבר - בשלב הנוכחי, כאשר אי הוודאות רבה כמו גם החשש מאפקט המשך העלייה בריבית הדולר, תומכים בהתחזקות הדולר. במבט לטווח הבינוני [חצי ראשון שנת 2022] לדולר פוטנציאל התחזקות אל עבר רמת 3.30 ₪ לדולר ואף יותר אולם פוטנציאל זה נותר מוגבל כאשר הערכה לטווח ארוך תומכת בשקל חזק = החלשות הדולר. הצע מצד מוכרים המבקשים לגדר חשיפות לטווחים ארוכים בלמו את הפיחות בתחום 3.28-3.35 ₪ לדולר ובכך תרמו להתחזקות השקל.

להערכתנו בנק ישראל צפוי לעלות את ריבית השקל כבר בטווח הקרוב לעבר רמת 0.5%. בהודעת הבנק לאחרונה נמסר כי **הבשילו התנאים להעלאת ריבית מדורגת במהלך השנה**, הבנק יבחן מקרוב את מכלול נתוני המאקרו טרם ביצוע המהלך. להערכתנו, בנק ישראל יפעל בקרוב להעלאת ריבית השקל. בשוק המטבע המקומי זרמי ביקוש/היצע צפויים לתרום לתנודות בשע"ח ללא מעורבות בנק ישראל. "רכבת ההרים" של שער השקל/מט"ח צפויה להיות עימנו עוד למשך זמן לא מבוטל. דבר המשאיר לסוחרים פוטנציאל לתנודות שערים. להערכתנו המצב מחייב הצמדות למדיניות גידור סדורה, עד כה כפי שציינו, העליות מזמנות רמות נוחות לגידור תמורות יצוא בתנאים נוחים.

נשוב לציין את העובדה שלמשקיעים המוסדיים תפקיד חשוב בקביעת מגמת שער הדולר בזירה המקומית. שכן, הגופים המוסדיים פועלים לגדר את החשיפה הנובעת מהשקעתם בחו"ל בהיקפים כספיים גדולים. שינוי בשווי ההחזקות בני"ע כגון עם העלייה בתשואת האג"ח הדולרי ל 10 שנים, שתגרור למימושים בבורסה בארה"ב, מהלך אשר יגרור לחולשה בשווי תיק ני"ע ויצריך תיקון של הרכב עסקאות הגידור המטבעי. עד כה נסיקה בשערי המניות, בזירה הגלובלית גררת עודפי הצע מט"ח ואת ייסוף השקל בזירה המקומית, היפוך מגמה בשוק ני"ע צפוי להשפיע בהתאם על שוק המט"ח המקומי. להערכתנו **במבט לטווח בינוני** האירועים אל מול רוסיה כמו גם תגובות לשינוי ברמת שער הריבית, תורמים לתנודות הצפויות בשוק ני"ע, גורמים המשפיעים על שוק המטבע המקומי ויגררו לתנודות שערים כאשר פוטנציאל התחזקות השקל מוגבל בטווח הבינוני ומנגד הפוטנציאל לחולשת השקל - פיחות השקל גובר. במבט לחצי השני של שנת 2022 להערכתנו גורמים רבים תומכים בחזרה לתווי של ייסוף משמעותי – דהיינו תומכים בהתחזקות השקל וחולשת הדולר.....

לפרטים נוספים: צור קשר

WWW.PRICO.COM
E.Mail: info@prico.com

1 Ben Gurion St., B.S.R. Tower #2 | Bnei Brak 51201 Israel
P.O.Box 6400 Tel-Aviv 61063, Israel

Tel: 972-3-6167070
fax: 972-3-6167060

סקירת מחירי מתכות

לחברי איגוד תעשיות מתכת, חשמל ותשתית

31 במרץ, 2022

נתוני בנק ישראל תומכים בתמונה המורה על גידול בהיקף ההחזקה במניות בחו"ל

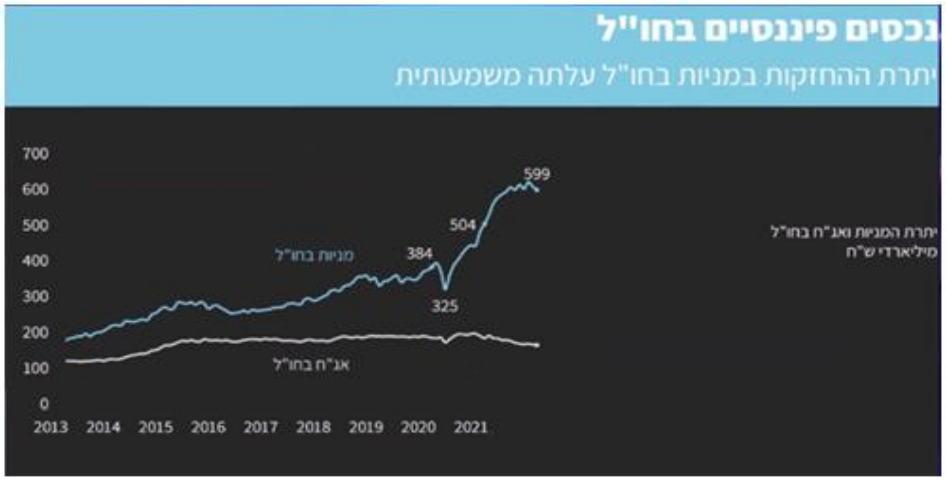

שוק המתכות

על רקע החשש מפגיעה בשרשרת האספקה הן בשל ההסלמה במלחמה באוקראינה, הסגרים בעקבות הזינוק בתחלואה בסין ומלאי חו"ג מוגבל המצוי בשווקים, כל אלו תורמים לירידת רף הרגישות ולתנודות במחירים. לחצי ביקושים צפויים לתמוך בטווח הקצר בתנודות מחירים חדות. על רקע נתוני ההגבלה בתנועה במחוזות מרכזיים בסין צפויה פגיעה בשרשרת האספקה עם האטה באספקה מסין. להערכתנו ניתן לצפות כי הממשל בסין יפעל לעידוד הפעילות הכלכלית באמצעות צעדים המרחיבים את הביקושים, עד כה צעדיו לא מנעו את הפגיעה. במבט לטווח ארוך, צעדי עידוד הפעילות הכלכלית הגלובלית בכלל, באירופה ובארה"ב בפרט, אשר נפגעו עם צמצום ההרחבה הכמותית והנסיקה באינפלציה עשויים לעבור "חישוב מסלול מחדש" במצב בו יכנסו השווקים להאטה ולבלימה בשל אפקט הנסיקה החדה בריביות, במחירי חו"ג והסגרים. מבט מהיר לשנת 2022 מלמד על עלייה ברמת אי הוודאות באשר למחירי חומרי גלם שמקורם המרכזי בזירת המדינות הנתונות בלחימה כמו אלו הפועלות בתחום כניקל, פחם, גז וכו' לצד שלל המוצרים המסופקים מנמלי ההסגר באסיה.

לפרטים נוספים: צור קשר

WWW.PRICO.COM
E.Mail: info@prico.com
1 Ben Gurion St., B.S.R. Tower #2 | Bnei Brak 51201 Israel
P.O.Box 6400 Tel-Aviv 61063, Israel
Tel: 972-3-6167070
fax: 972-3-6167060

מדד בורסות המתכות בלונדון ה-LME ירד במהלך שבוע המסחר לרמת 5,110 נק', ירידה בשיעור של כ- 2.0%.

מחיר האלומיניום עלה מעט במהלך יום המסחר האחרון בבורסה למתכות ה - LME, לאחר שבמהלך המסחר ביום שלישי התרסק מחיר האלומיניום בשיעור חד של 5.0%. הגברת החששות לפגיעה בשרשרת האספקה למרות האיתותים החיוביים מזירת משא ומתן בין רוסיה לאוקראינה תרמו לבלימת מגמת הירידה של מחיר המתכת. רוב מחירי המתכות התעשייתיות ירדו במהלך המסחר ביום שלישי האחרון על רקע פרסומי נציגי רוסיה על צמצום משמעותי של המבצע הצבאי באוקראינה. למרות הפרסומים של ממשלת רוסי קיים ספק גדול בין הפעילים בשוק הסחורות והמתכות ספקנות רבה כי הפרסומים אכן יביאו לפתרון ולהסכם בין הצדדים. הגורם קרוב לקרמלין טוען כי הצהרות של מוסקבה לא בהכרח יביאו להפסקת אש בין הצדדים או לנסיגה מלאה של הכוחות הרוסים סביב עיר הבירה קייב. גם ארה"ב מזהירה לגבי הפרסומים להתקדמות במשא ומתן בין הצדדים. חששות הפעילים בשוק הסחורות מתרכזים כרגע לא רק בשיבושים בשרשרת האספקה עקב המלחמה אלא גם בשאלה האם RUSAL (ענקית הייצור של אלומיניום ברוסיה) תהיה מסוגלת להבטיח לעצמה חומרי גלם לייצור הסחורה. דבר נוסף אשר תרם לנסיקת מחירי האלומיניום לרמת שיא מעל 4,000 דולר לטון במהלך חודש מרץ האחרון הינה עלית מחירי האנרגיה באירופה.

COPPER- מחיר הנחושת ירד במהלך שבוע המסחר, כאשר בתום יום המסחר של ה- 29.03 עמד המחיר על רמת 10,387.5 דולר לטון, ירידה בשיעור של 0.3% לעומת הרמה בשבוע שעבר. רמת המלאים עלתה במהלך השבוע, כאשר ב - 29.03 עמדו המלאים על 81,500 טון, עליה בשיעור של כ- 1.1% לעומת הרמות בשבוע שעבר.

ZINC - מחיר האבץ עלה במהלך שבוע המסחר, כאשר בתום יום המסחר של ה- 29.03 עמד על 4,134 דולר לטון, עליה בשיעור של 1.2% לעומת הרמה בשבוע שעבר. רמת המלאים ירדה במהלך שבוע המסחר, כאשר מלאי האבץ עמדו ב- 29.03 על רמת 142,250 טון, ירידה בשיעור של 0.3% לעומת הרמות בשבוע שעבר.

NICKEL - מחיר הניקל ירד במהלך שבוע המסחר, כאשר בתום יום המסחר של ב -29.03 עמד המחיר על 32,990 דולר לטון, ירידה בשיעור של **19.0%** לעומת שבוע שעבר. רמת המלאים ירדה במהלך השבוע, כאשר ב- 29.03 עמדו המלאים על רמת 72,630 טון ירידה בשיעור של כ- 0.4% לעומת הרמות בשבוע שעבר.

ALUMINIUM PRIM– מחיר האלומיניום עלה במהלך שבוע המסחר, כאשר בתום יום המסחר של ה- 29.03 עמד המחיר על 3,660 דולר לטון, עליה בשיעור של כ- 0.1%. רמת מלאי האלומיניום ירדה במהלך השבוע ועמדה ב- 29.03 על רמת 663,225 טון, ירידה בשיעור של כ- 2.2% לעומת הרמות בשבוע שעבר.

לפרטים נוספים: צור קשר

WWW.PRICO.COM
E.Mail: info@prico.com

1 Ben Gurion St., B.S.R. Tower #2 | Bnei Brak 51201 Israel
P.O.Box 6400 Tel-Aviv 61063, Israel

Tel: 972-3-6167070
fax: 972-3-6167060

גרף מדד ההובלה הימית BDI

BDIY Index (BDI Baltic Exchange Dry Index)

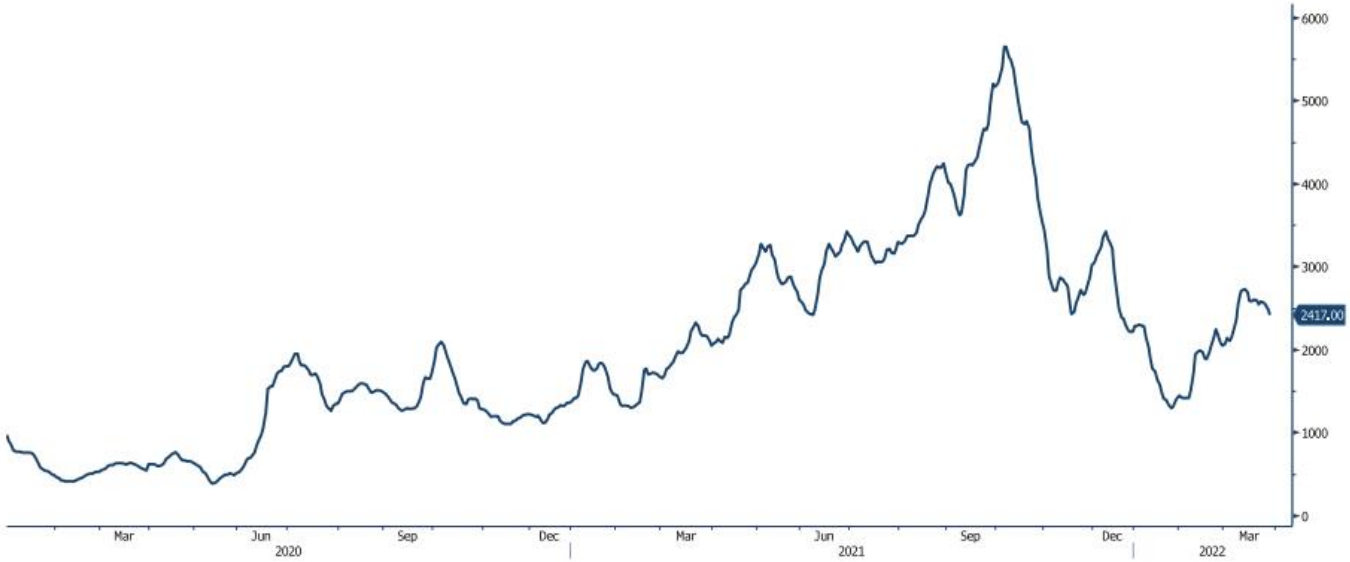

סקירת מחירי מתכות

לחברי איגוד תעשיות מתכת, חשמל ותשתית

31 במרץ, 2022

אבץ

מצורפים גרפים של אבץ ל3 חודשים, גרף מדד ה - LME 3 חודשים, סטיות התקן הגלומות של המחיר, רמת מלאי המתכת והפרש בין מחיר לשלושה חודשים לבין מחיר מימוש.

בדיל

מצורפים גרפים של בדיל ל3 חודשים, גרף מדד ה - LME 3 חודשים, סטיות התקן הגלומות של המחיר, רמת מלאי המתכת והפרש בין מחיר לשלושה חודשים לבין מחיר מימוש.

מקור: Bloomberg

לפרטים נוספים: צור קשר

WWW.PRICO.COM
E.Mail: info@prico.com

1 Ben Gurion St., B.S.R. Tower #2 | Bnei Brak 51201 Israel
P.O.Box 6400 Tel-Aviv 61063, Israel

Tel: 972-3-6167070
fax: 972-3-6167060

סקירת מחירי מתכות

לחברי איגוד תעשיות מתכת, חשמל ותשתית

31 במרץ, 2022

ניקל

מצורפים גרפים של ניקל ל3 חודשים, גרף מדד ה - LME 3 חודשים, סטיות התקן הגלומות של המחיר, רמת מלאי המתכת והפרש בין מחיר לשלושה חודשים לבין מחיר מימוש.

עופרת

מצורפים גרפים של עופרת ל3 חודשים, גרף מדד ה - LME 3 חודשים, סטיות התקן הגלומות של המחיר, רמת מלאי המתכת והפרש בין מחיר לשלושה חודשים לבין מחיר מימוש.

לפרטים נוספים: צור קשר

מקור: Bloomberg

WWW.PRICO.COM
E.Mail: info@prico.com
1 Ben Gurion St., B.S.R. Tower #2 | Bnei Brak 51201 Israel
P.O.Box 6400 Tel-Aviv 61063, Israel
Tel: 972-3-6167070
fax: 972-3-6167060

סקירת מחירי מתכות

לחברי איגוד תעשיות מתכת, חשמל ותשתית

31 במרץ, 2022

אלומיניום (PRIM)

מצורפים גרפים של אלומיניום (PRIM) ל3 חודשים, גרף מדד ה - LME 3 חודשים, סטיות התקן הגלומות של המחיר, רמת מלאי המתכת והפרש בין מחיר לשלושה חודשים לבין מחיר מימוש.

אלומיניום (ALLOY)

מצורפים גרפים של אלומיניום (ALLOY) ל3 חודשים, גרף מדד ה - LME 3 חודשים , סטיות התקן הגלומות של המחיר, רמת מלאי המתכת והפרש בין מחיר לשלושה חודשים לבין מחיר מימוש.

לפרטים נוספים: צור קשר

מקור: Bloomberg

WWW.PRICO.COM
E.Mail: info@prico.com

1 Ben Gurion St., B.S.R. Tower #2 | Bnei Brak 51201 Israel
P.O.Box 6400 Tel-Aviv 61063, Israel

Tel: 972-3-6167070
fax: 972-3-6167060

סקירת מחירי מתכות

לחברי איגוד תעשיות מתכת, חשמל ותשתית

31 במרץ, 2022

קובלט (Cobalt)

מצורפים גרפים של קובלט ל3 חודשים, גרף מדד ה - LME 3 חודשים, סטיות התקן הגלומות של המחיר, רמת מלאי המתכת והפרש בין מחיר לשלושה חודשים לבין מחיר מימוש.

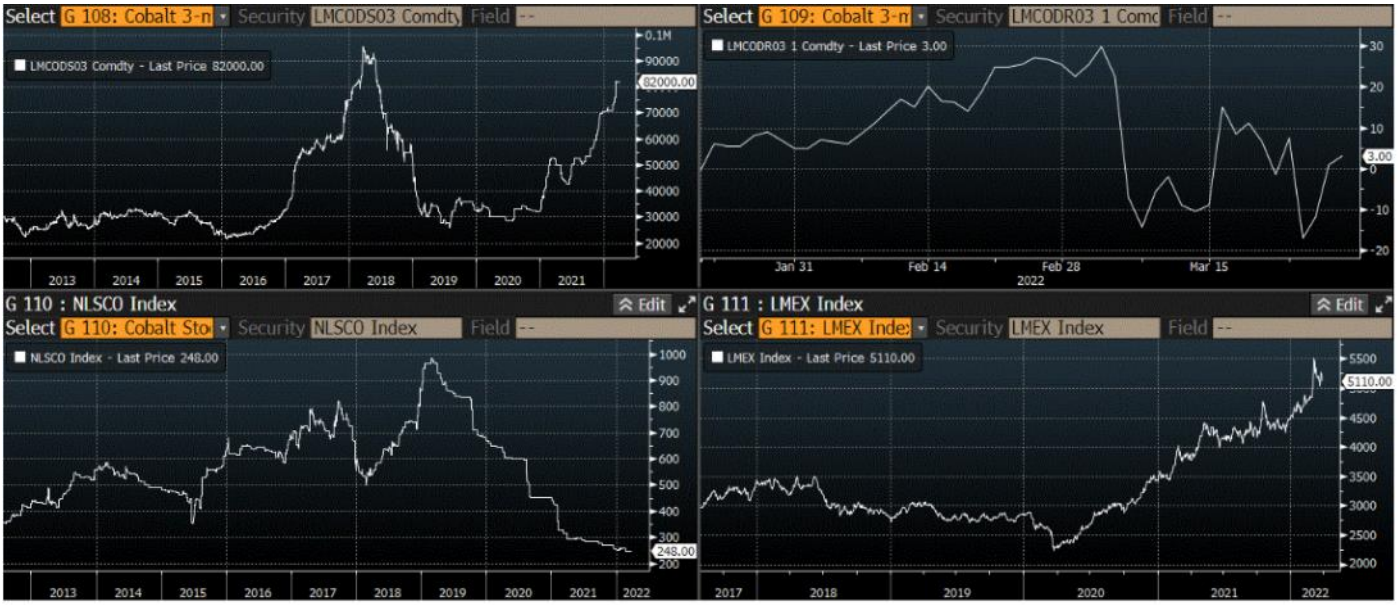

נחושת

מצורפים גרפים של נחושת ל3 חודשים, גרף מדד ה - LME 3 חודשים, סטיות התקן הגלומות של המחיר, רמת מלאי המתכת והפרש בין מחיר לשלושה חודשים לבין מחיר מימוש.

לפרטים נוספים: צור קשר

מקור: Bloomberg

WWW.PRICO.COM
E.Mail: info@prico.com

1 Ben Gurion St., B.S.R. Tower #2 | Bnei Brak 51201 Israel
P.O.Box 6400 Tel-Aviv 61063, Israel

Tel: 972-3-6167070
fax: 972-3-6167060

סקירת מחירי מתכות

לחברי איגוד תעשיות מתכת, חשמל ותשתית

31 במרץ, 2022

גרף ה - HOT ROLLED COIL STEEL

HRC1 Comdty (Generic 1st 'HRC' Future)

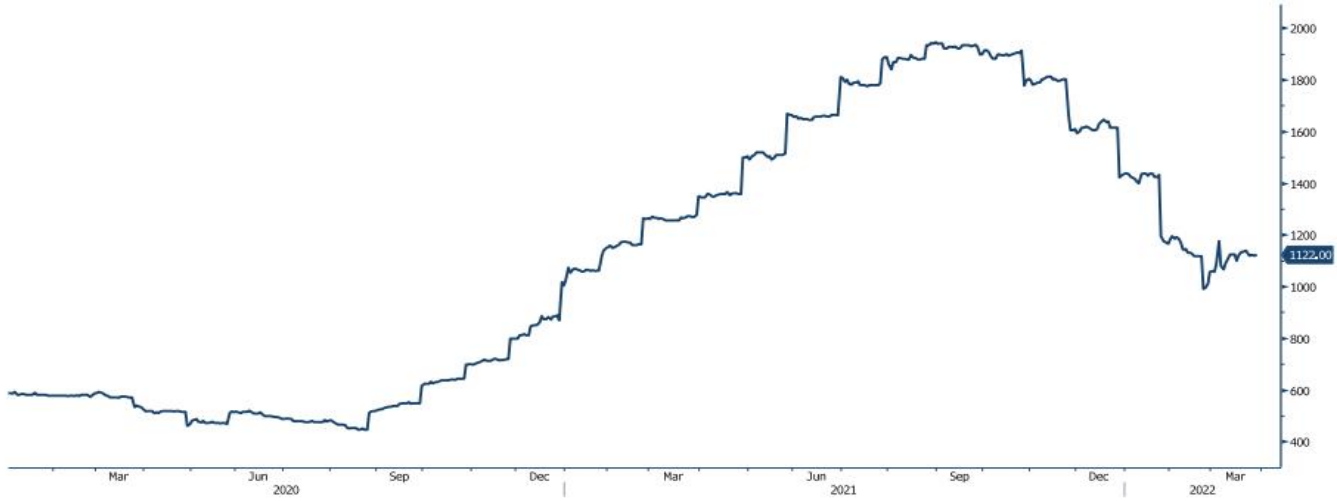

גרף פלדה מסוג REBAR

JBP1 Comdty (Generic 1st 'JBP' Future)

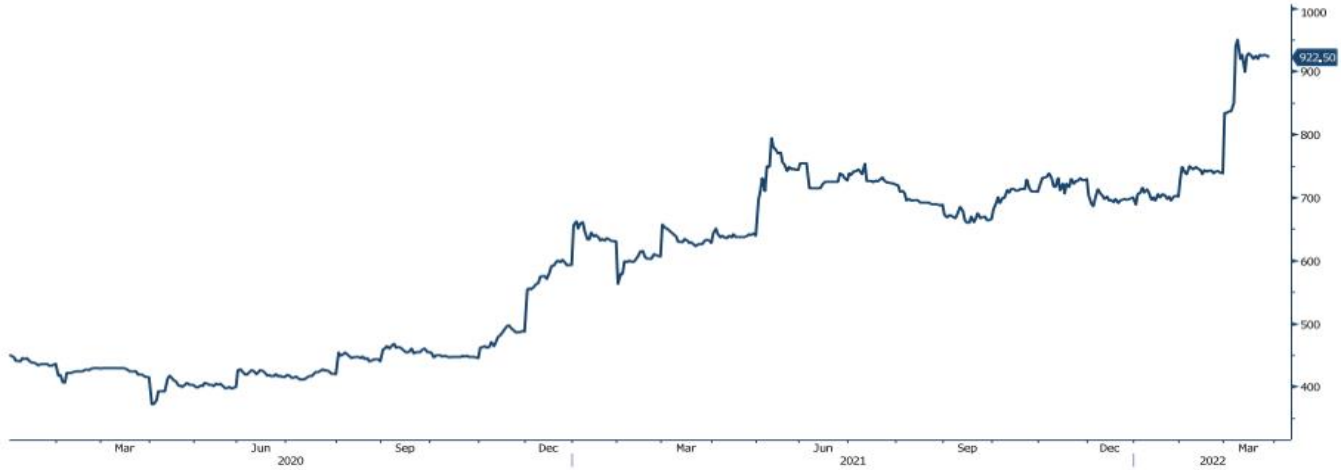

מקור: Bloomberg

לפרטים נוספים: צור קשר

WWW.PRICO.COM
E.Mail: info@prico.com
1 Ben Gurion St., B.S.R. Tower #2 | Bnei Brak 51201 Israel
P.O.Box 6400 Tel-Aviv 61063, Israel
Tel: 972-3-6167070
fax: 972-3-6167060

סקירת מחירי מתכות

לחברי איגוד תעשיות מתכת, חשמל ותשתית

31 במרץ, 2022

גרף מדד LME INDEX

LMEX Index (London Metal Exchange LMEX Metals Index)

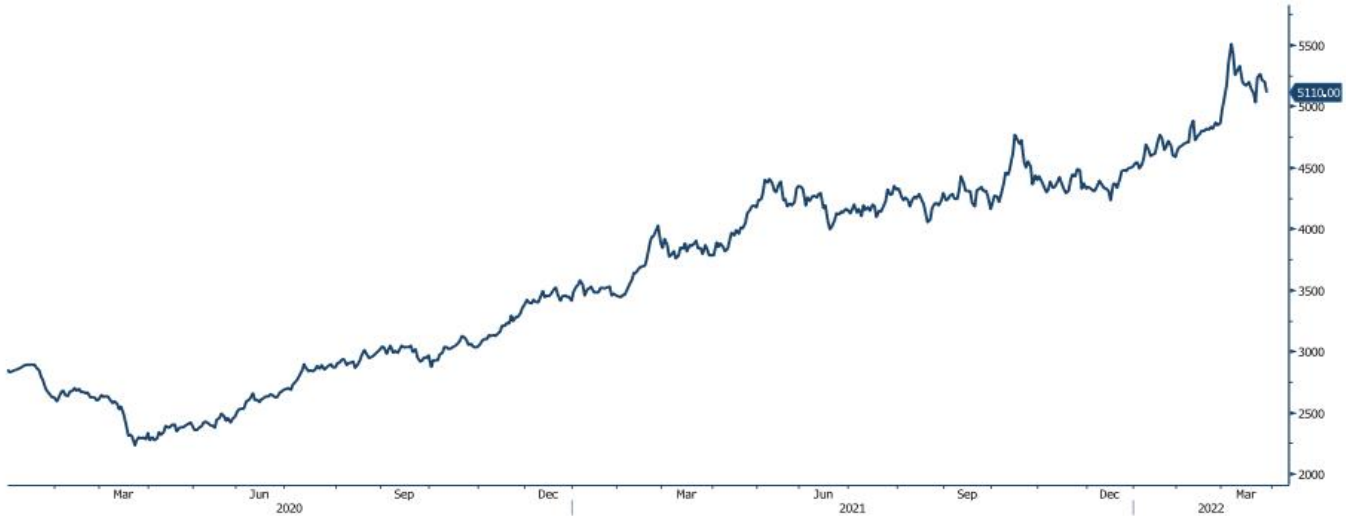

גרף ה - נירוסטה

ZST1 Comdty (Generic 1st 'ZST' future)

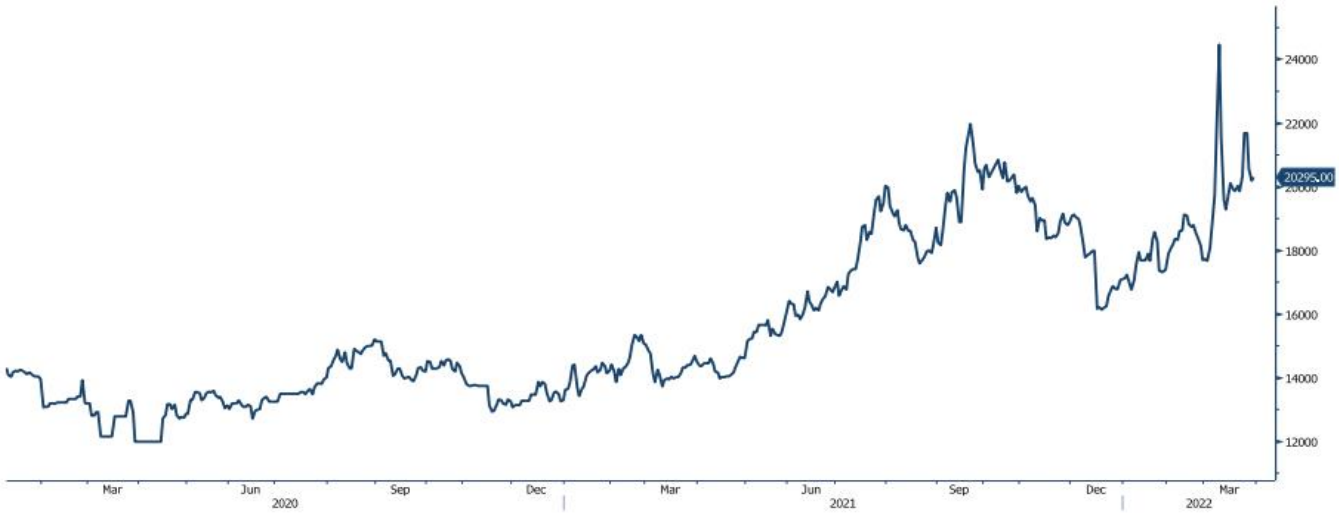

לפרטים נוספים: צור קשר

מקור: Bloomberg

WWW.PRICO.COM
E.Mail: info@prico.com

1 Ben Gurion St., B.S.R. Tower #2 | Bnei Brak 51201 Israel
P.O.Box 6400 Tel-Aviv 61063, Israel

Tel: 972-3-6167070
fax: 972-3-6167060

סקירת מחירי מתכות

לחברי איגוד תעשיות מתכת, חשמל ותשתית

31 במרץ, 2022

גרף הדולר/שקל

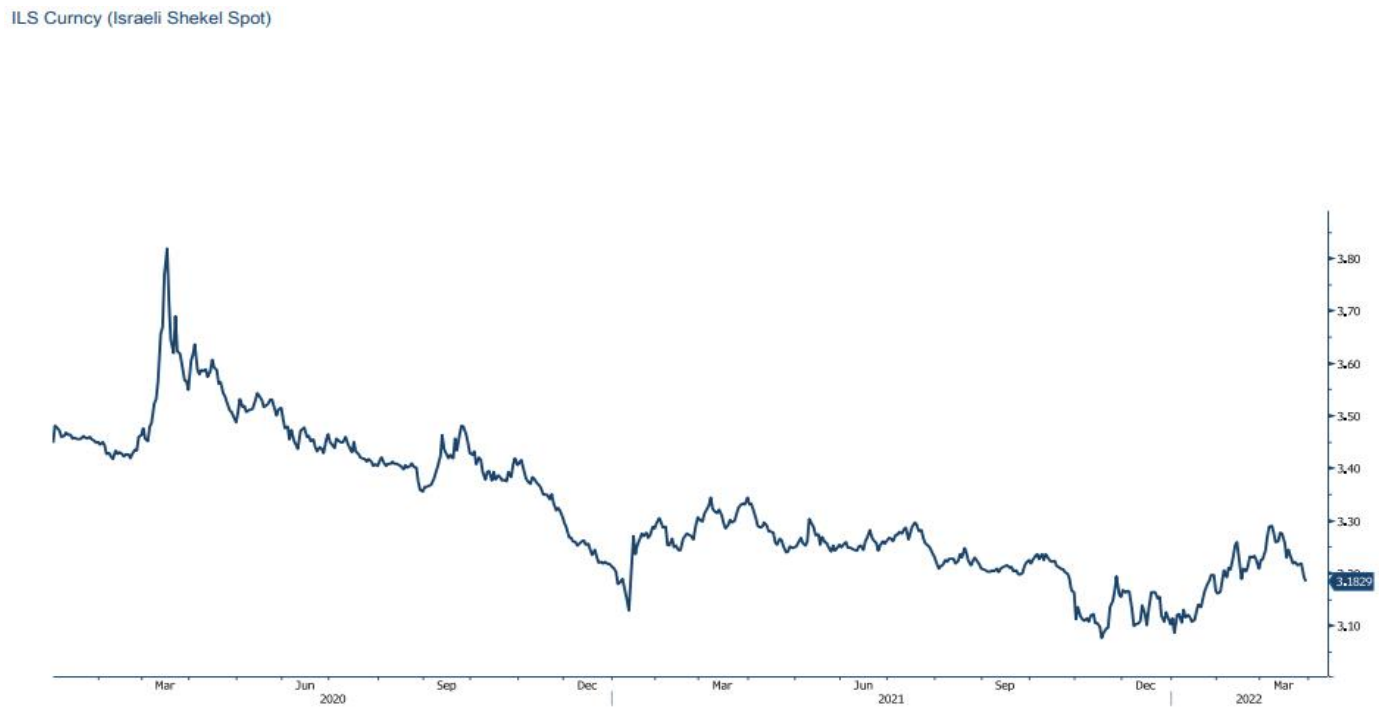

גרף ה - LIGHT CRUDE

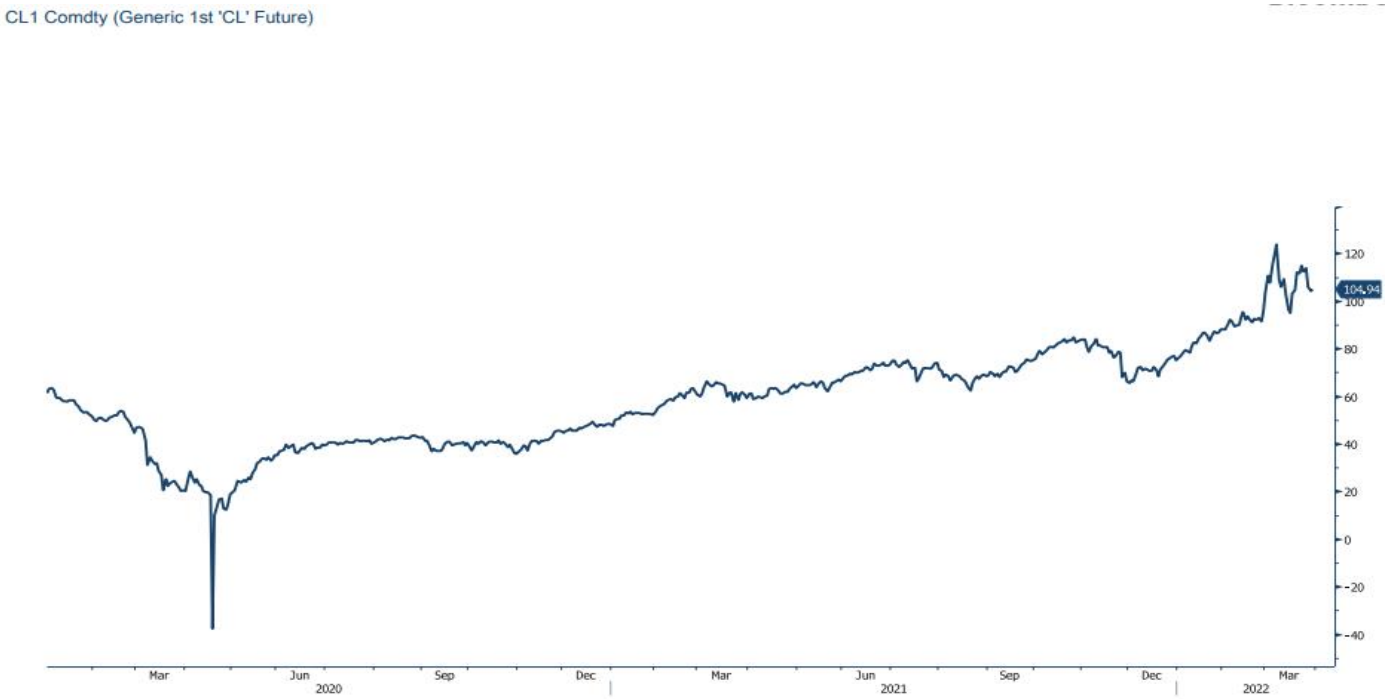

מקור: Bloomberg

לפרטים נוספים: צור קשר

WWW.PRICO.COM
E.Mail: info@prico.com
1 Ben Gurion St., B.S.R. Tower #2 | Bnei Brak 51201 Israel
P.O.Box 6400 Tel-Aviv 61063, Israel
Tel: 972-3-6167070
fax: 972-3-6167060

סקירת מחירי מתכות

לחברי איגוד תעשיות מתכת, חשמל ותשתית

31 במרץ, 2022

אין לראות במידע המופיע בסקירה משום המלצה לביצוע פעולות ו/או ייעוץ השקעות ו/או שיווק השקעות ו/או ייעוץ מכל סוג שהוא. המידע המוצג הינו לידיעה בלבד ואינו מהווה תחליף לייעוץ המתחשב בנתונים ובצרכים המיוחדים של כל אדם. כל העושה במידע הנ"ל שימוש כלשהו - עושה זאת על דעתו בלבד ועל אחריותו הבלעדית. קבוצת פריקו ו/או חברות קשורות ו/או בעלי עניין, ו/או עובדים ו/או נושאי משרה בכל אחד מאלו, עשויים להיות בעלי עניין בניירות הערך והנכסים הפיננסיים המוזכרים באתר.

פרטים והסברים באשר לבחינת החשיפות השונות וכן באשר לאסטרטגיות הניתנות לביצוע על מנת לגדר חשיפות אלו ניתן לקבל בדסק אנליסטים בפריקו.

בדבר פרטים נוספים באמור לעייל ניתן לפנות למשרדינו בטלפון : 03-6167070
סקירות שוק ומידע נוסף בנושא מכשירים פיננסיים ניתן למצוא באתר פריקו https://www.prico.co.il/
אין במסמך זה משום הצעה ו/או יעוץ ו/או המלצה כל שהיא לביצוע ו/או אי ביצוע עסקה כל שהיא
למתעניינים, יש לפנות לדסק אנליסטים לקבלת מידע ופרטים נוספים

לגידור חשיפות וביצוע, צרו קשר 03-6167070

No currency is Foreign to us. Prico

Financial Services - Financial exposure analysis - financial engineering Planning and formulation of strategy - Ongoing performance monitoring - Personal consulting	**שירותים פיננסיים** - ניתוח חשיפות - הנדסה פיננסית תכנון ובניית אסטרטגיות - ליווי שוטף - ייעוץ אישי
Dealing Room - Transaction, execution, hedging strategy - Forex, ILS - Interest rates,indices, OTC - Raw materials, commodities - Funds, securities	**חדר עסקאות** - ביצוע עסקאות - מטבע חוץ, שקל חדש - שערי ריבית, מדדים - Commodities חומרי גלם - קרנות, ניירות ערך
R&D, Analyst & Advisory - Position papers - Cash flow and balance sheet exposure analysis - Ongoin project measurement - Global market overview - Macroecomomic reviews - Technical analysis - Periodic, daily reports - Direct connection - Hotline	**מחקר ייעוץ ופיתוח** - ניירות עמדה - עבודות חשיפה תזרימית ומאזנית - ליווי פרויקטים - חוות דעת - סקירות מקרו כלכליות - ניתוח טכני-גרפי - דיווח תקופתי, יומי - קשר ישיר - קו חם
Assets & Investments Advisory - Portfolio Advisory in Israel & abroad - Monitoring - private banking services	**ייעוץ נכסים והשקעות** - ייעוץ השקעות בארץ ובחו"ל - בקרת נכסים והשקעות - שירותים לבנקאות פרטית
Online information and trading arenas info@currencygate.com Info@prico.com	**זירות מידע ומסחר אלקטרוני** www.currencygate.com www.prico.com

אין מטבע שהוא זר עבורנו. פריקו

PRICO LTD. P.O.Box 6400 Tel-Aviv 61063
tel. +972-3-6167070 fax. +972-3-6167060
info@prico.com prico.co.il prico.com