



# סקירת מחירי מתכות

עבור חברי איגוד תעשיות מתכת, חשמל ותשתית



**PRICO**  
Since 1979

התאחדות  
התעשייתיים  
בישראל



קבוצת פריקו - שירותים פיננסיים  
לעסקים בינלאומיים

לפרטים נוספים: [צור קשר](#)

### טבלת מחירים

שיעור שינוי מתחילת משבר הקורונה	שיעור שינוי מתחילת 2026	שיעור שינוי שנתי	שיעור שינוי חודשי	שיעור שינוי שבועי	מחיר אחרון	
81.25%	4.74%	21.92%	-12.65%	1.69%	3137	alum prim
139.13%	31.53%	31.53%	-4.35%	-5.98%	3300	alum allow
139.20%	7.59%	35.97%	-1.14%	-0.07%	13365	copper
3.26%	-6.29%	-7.46%	-6.01%	0.51%	1884	lead
29.54%	-1.79%	7.72%	-12.02%	0.37%	16348	nickel
232.92%	31.55%	60.29%	0.78%	3.45%	53350	tin
62.45%	15.54%	34.01%	1.79%	-0.06%	3572	zinc
32.18%	2.05%	7.28%	-2.62%	-1.70%	575	lme steel rebar
71.55%	5.57%	69.85%	0.01%	0.01%	56290	cobalt
3.63%	13.48%	15.92%	-0.10%	0.07%	14560	nerosta
99.14%	23.53%	31.40%	2.58%	0.26%	1155	U.S. Midwest domestic Steel HRC
-1.93%	7.19%	8.18%	-3.11%	-2.59%	482	Steel HRC FOB China

• המחירים במונחי דולר לטון

### טבלת מלאים

שיעור שינוי מתחילת 2026	שיעור שינוי שנתי	שיעור שינוי חודשי	שיעור שינוי שבועי	מלאי אחרון במונחי טון	
-42.86%	-21.21%	-12.24%	-3.70%	292425	alum prim
0.00%	-1.32%	0.00%	0.00%	1500	alum allow
112.02%	220.92%	-17.58%	-5.06%	312575	copper
20.73%	12.35%	-5.89%	-1.78%	292075	lead
7.63%	35.63%	0.14%	0.07%	274620	nickel
51.57%	294.00%	-8.92%	-4.20%	8215	tin
8.11%	5.20%	4.87%	-2.90%	116350	zinc
75.84%	31.88%	2.07%	2.71%	489	steelhome China rebar
20.43%	41.23%	6.97%	2.17%	357	Steelhome China Hot Rolled Coil Total Inventory
-20.33%	-30.00%	-1.01%	-1.01%	98	cobalt

### שערי דלקים ומטבעות נבחרים

שיעור שינוי מתחילת משבר הקורונה	שיעור שינוי מתחילת 2026	שיעור שינוי שנתי	שיעור שינוי חודשי	שיעור שינוי שבועי	מחיר אחרון	
30.55%	25.06%	8.48%	-19.26%	6.33%	76.1	brent crude
38.45%	25.72%	5.65%	-20.93%	3.87%	72.19	light crude
-11.52%	-4.15%	-9.17%	3.65%	2.06%	3.0469	usdils
-8.55%	-6.99%	-11.65%	2.45%	2.26%	3.4782	eurils

מקור: Bloomberg

[לפרטים נוספים: צור קשר](#)

במהלך שבוע המסחר שער הדולר התחזק כאשר נע אל מעל לרמת 3.05 ₪. אי הוודאות לגבי פוטנציאל שרידותו של הסכם הפסקת אש בין ארה"ב לאיראן, כאשר ביום שלישי אחרון ארה"ב שבה לתקוף באיראן כתגובה לתקיפת מיכליות במיצרי הורמוז, לצד מימושים בשוקי ניירות הערך הגלובליים תמכו בהתחזקות שער הדולר לעבר רמת 3.05 ₪ לדולר. מדד הדאו ג'ונס עמד ביום 07.07 ברמת 52,925 נק', סביב רמת הסגירה של השבוע שעבר, מדד הנאסד"ק 100 נסחר ברמת 29,173 נק', ירידה בשיעור של 0.50%, מדד ה-S&P 500 סגר ברמת 7,504 נק', עליה בשיעור של 0.30% לעומת רמת הסגירה של השבוע שעבר, מדד הפוטסי 100 האנגלי נסחר ברמת 10,666 נק', ירידה בשיעור של 0.12% לעומת רמת הסגירה של שבוע שעבר, מדד הדאקס הגרמני נסחר ברמת 25,465 נק', ירידה בשיעור של 0.45% לעומת רמת הסגירה של שבוע שעבר.

### ארצות הברית

בשבוע המסחר האחרון כלכלת ארצות הברית הציגה שילוב של נתוני תעסוקה חלשים מהצפוי לצד לחצים גיאופוליטיים מחדשים. השווקים הפיננסיים הגיבו בתנודתיות, כאשר מדדי המניות הגיעו לשיאים חדשים אך חוו מימושים. במקביל, שוק הסחורות הושפע ישירות מאירועים במפרץ הפרסי כאשר מחירי האנרגיה שבים לעלות ביותר מ-5% ומעלים חששות מהדרדרות בטחונות.

דוח התעסוקה (Nonfarm Payrolls): ב-2 ביולי התפרסם דוח התעסוקה לחודש יוני והיווה את הפתעת השבוע. המשק האמריקאי הוסיף 57,000 משרות בלבד, נתון נמוך משמעותית מתחזיות הכלכלנים שעמדו על כ-110,000. שיעור האבטלה ירד קלות ל-4.2% כאשר שיעור ההשתתפות פחת, דבר המצמצם את משמעות הירידה בשיעור האבטלה. האטה זו אותה לשיעור כי שוק העבודה מתקרר.

מדיניות הפד והריבית: בעקבות הדוח החלש, ההסתברות בשווקים לכך שה FED ישאיר את הריבית ללא שינוי בפגישתו ביולי (28-29/07) זינקה מעל ל-82%. המשקיעים העריכו כי הלחץ להמשך העלאות ריבית פחת, והמתינו באדיקות לפרוטוקול ישיבת ה FED (FOMC Minutes) כדי להבין את כיוון המדיניות של היו"ר החדש, קווין וורש.

מדדי הייצור (ISM Manufacturing PMI) שפורסם בתחילת החודש הציג ירידה לרמה של 53.3 נקודות לעומת 54.0 בחודש מאי. הנתון מצביע על התרחבות בקצב איטי יותר של המגזר, כאשר החברות מדווחות על אינפלציה מתמשכת וסיכונים גיאופוליטיים כגורמי מאקרו מעכבים.

שוק המניות וסנטימנט טכנולוגי: מדד הדאו ג'ונס זינק ב-2 ביולי בכמעט 600 נקודות לשיא כל הזמנים בעקבות ציפיות הריבית המקילות. עם זאת, ב-7 ביולי נרשמו ירידות חדות במדד הנאסד"ק, בהובלת מניות השבבים (כמו מיקרון), עקב חששות המשקיעים כי הערכות השווי של חברות הבינה המלאכותית (AI) הפכו ליקרות מדי וכי החברות יתקשו לספק בסיס כלכלי להשקעות הענק ויתקשו לעמוד ביעדים.

**גרף מחיר נפט מסוג WTI בשבוע מסחר אחרון**



סחורות ומתכות: תנודות תחת הלחצים הגיאופוליטיים. שוק האנרגיה חווה שבוע סוער במיוחד. ב-2 ביולי נפט מסוג ברנט נסחר סביב 71.50 דולר לחבית. אולם, לקראת ה-7 ביולי התחדשו העימותים במזרח התיכון עם פגיעה בשתי מיכליות נפט במצר הורמוז. האירוע סיכן את הסכם השלום הזמני בין ארה"ב לאיראן והקפיץ את מחיר הברנט ל-73.30 דולר לחבית (עלייה של כ-5% בחוזים מסוימים במהלך ימי המסחר). זאת, למרות החלטת אופ"ק פלוס להעלות את מכסות הייצור לאוגוסט.

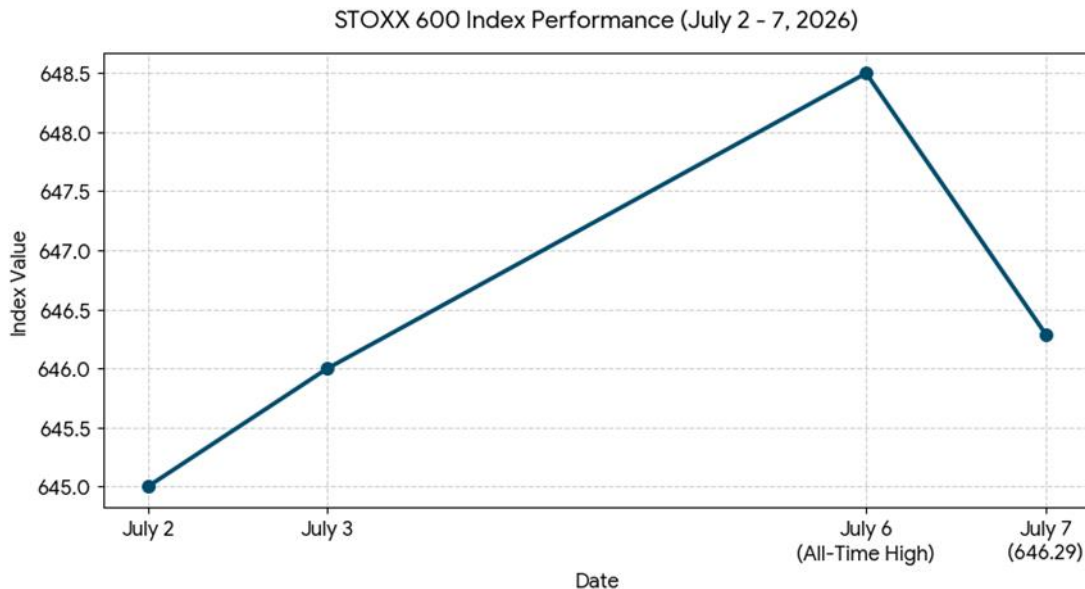
מחיר הזהב נע ברגישות רבה. עם פרסום נתוני התעסוקה החלשים ב-2 ביולי, המתכת היקרה פרצה את רף ה-4,100 דולר ואף הגיעה לשיא של השבועיים האחרונים, בשל הציפייה לעצירת העלאות הריבית, אומנם בהמשך שב הנחלש הזהב לעבר רמת 4,100 דולר לאונקיה. ירידה שנבעה מחזרת החששות האינפלציוניים עקב זינוק מחירי הדלק וההבנה שה FED עשוי להותיר את הריבית "גבוהה ליותר זמן". רמות התשואה באג"ח הדולרי הממשלתי (וכן במדינות מרכזיות נוספות) מלמדות על ציפייה לריבית גבוהה לאורך זמן דבר המקרין על שוק המניות. תשואת האג"ח הממשלתי הגבוהה משמשת אלטרנטיבה משופרת ("חסרת סיכון") לעומת תשואת הדיווידנד בשוק ני"ע המשקף גם את הסיכון הכרוך בשוקי המניות.

**לפרטים נוספים: צור קשר**

## אירופה

בין התאריכים 2 ביולי 2026 ל-7 ביולי 2026, השווקים הפיננסיים והכלכלה באיחוד האירופי נעו בין הקלה זמנית בגזרת האינפלציה לבין מציאות צמיחה מדשדשת. בעוד שנתוני המקרו החיוביים בתחילת החודש דחפו את מדדי המניות לשיאים, לקראת ה-7 ביולי הושפע גוש האירו מסנטימנט גלובלי שלילי וממתיחות ביטחונית במזרח התיכון.

מדד המניות האירופי STOXX 600. הגרף הבא מציג את תנועת מדד המניות המרכזי של אירופה, המשקף את העלייה לשיא כל הזמנים ב-6 ביולי והתיקון החד שבא בעקבותיו ב-7 ביולי



מגמת האינפלציה (CPI): נתוני האומדן המקדימים שפורסמו (1 ביולי) הראו על ירידה חיובית של מדד המחירים לצרכן בגוש האירו ל-2.8% ביוני (לעומת 3.2% במאי). נתון זה נתן דחיפה של אופטימיות לשווקים בימים הראשונים של יולי, שכן הוא היה נמוך מהתחזיות המוקדמות (3.0%).

מדיניות הבנק המרכזי האירופי (ECB). לאחר שהבנק המרכזי האירופי הפתיע ביוני והעלה את הריבית ב-0.25% (לרמה של 2.25%) בעקבות השפעות המלחמה במזרח התיכון, בטווח התאריכים הנוכחי הערכות השווקים (לפי כלי ה-ECB Watch) הצביעו על הסתברות של 94%-96% להותרת הריבית ללא שינוי בפגישה הבאה ביולי. נגידת הבנק המרכזי האירופי אותתה על גישה "תלוית נתונים" על בסיס מדידה ממפגש למפגש ("meeting-by-meeting").

## לפרטים נוספים: צור קשר

ב-6 ביולי פרסם Eurostat כי היקף המסחר הקמעונאי בגוש האירו בחודש מאי עלה ב-0.2% וב-0.5% באיחוד האירופי כולו. עם זאת, תחזיות הצמיחה השנתיות לכלל שנת 2026 נותרו נמוכות באופן משמעותי (הערכות שוכנות סביב הטווח 0.8%-0.9% בלבד), בשל פגיעה בהשקעות הפרטיות ונסיקת עלויות האנרגיה.

ב-6 ביולי, רשם מדד המניות הפאן-אירופי שיא של כל הזמנים. האופטימיות נבעה בחלקה מתחזיות חיוביות של אנליסטים לרווחי החברות האירופיות. ב-7 ביולי המגמה התהפכה ומדד ה-STOXX 600 איבד כ-0.7% ונסגר ברמה של 646.3 נקודות. הירידות הובלו על ידי מימושים כבדים במגזר הטכנולוגיה העולמי, לצד זהירות של המשקיעים שלטשו עיניים לועידת נאט"ו (NATO Summit) שנפתחה באותו יום, שם נחשפו עסקאות נשק בעשרות מיליארדי דולרים.

סחורות ומתכות: האינפלציה באירופה עדיין מושפעת במידה רבה מרכיב האנרגיה (שעמד על קצב שנתי של 8.7% ביוני). הזינוק במחירי הנפט ב-7 ביולי בעקבות הפגיעה במיכליות במצר הורמוז העלה מחדש את החששות באירופה מפני "גל שני" של התייקרות בעלויות הייצור והתובלה הימית.

## ישראל

בין התאריכים 2 ביולי 2026 ל-7 ביולי 2026, השווקים הפיננסיים בישראל התאפיינו בתנודתיות גבוהה, אשר נבעה משילוב של אירועים מקומיים ובינלאומיים. הזירה הכלכלית המקומית הושפעה באופן ישיר מהמתיחות הביטחונית הגוברת במפרץ הפרסי, לצד פרסום נתוני מאקרו ובהם יתרות מטבע החוץ ורכישות הדולרים לצד התגברו המתחים הפוליטיים לקראת יציאת המחוקקים לחופשה ערב בחירות.

ב-7 ביולי פרסם דו"ח יתרות מט"ח. הדו"ח הצביע על תמונה מורכבת של ניהול יתרות המט"ח, אשר הושפעו הן מתנודות בשווקים הפיננסיים בחו"ל והן מהערכות המצב הביטחוני והכלכליות המקומיות. שוק המניות המקומי התנהג בדומה למגמה הגלובלית, הבורסה לניירות ערך בתל אביב פתחה את חודש יולי באופטימיות יחסית, בהשפעת נתוני האינפלציה הממתנים באירופה ודוח התעסוקה החלש בארה"ב (שהגביר את הציפיות להקלות מוניטריות). עם זאת, לקראת ה-7 ביולי נרשמו ירידות שערים במדדים המובילים (ת"א 35 ות"א 125), כחלק מגל המימושים העולמי במניות הטכנולוגיה והחשש מהתלקחות ביטחונית רחבה יותר שתשפיע על שרשראות האספקה ומחירי האנרגיה בישראל.

הציפיות בשווקים לקראת החלטות הריבית הבאות (בפגישה אחרונה הוריד בנק ישראל את שער הריבית ב-0.25% בהתאם לציפיות לרמת 3.50%) של בנק ישראל אשר נותרו שקולות. מחד, ההאטה בשוק העבודה האמריקאי העניקה מרחב נשימה מסוים; מאידך, הזינוק במחירי הנפט הגולמי בעולם (בעקבות התקיפה במצר הורמוז) עורר מחדש חששות מאינפלציה מיובאת, שעלולה לאלץ את בנק ישראל להותיר את הריבית ברמתה הנוכחית למשך זמן ארוך מהמתוכנן.

## [לפרטים נוספים: צור קשר](#)

רכישות דולרים וניהול המט"ח על ידי בנק ישראל בתקופה האחרונה מלמדת על רכישת דולרים וההתערבות בשוק המט"ח דבר שתפס מקום בשיח הכלכלי. בנק ישראל המשיך להחזיק בעמדה עקרונית לפיה ההתערבות במסחר במט"ח מבוצעת בעיקר במצבים של "תנאי שוק חריגים" או תנודות קיצוניות שאינן תואמות את הנתונים הפונדמנטליים של הכלכלה הישראלית. הנתונים הראו כי בתקופה האחרונה הבנק נמנע מרכישות מאסיביות ישירות של דולרים לצורך החלשת השקל, ובמקום זאת התמקד בניהול דינמי של יתרות המט"ח הקיימות ובביצוע עסקאות גידור והחלף (Swap) מול המערכת הבנקאית המקומית. מטרת מהלכים אלו הייתה לספק נזילות דולרית לשוק במקרה של זינוק פתאומי בביקושים בעקבות אירועים גיאופוליטיים (כמו האירועים ב-7 ביולי במצר הורמוז), ולמנוע פיחות חד ומהיר מדי של השקל שיכול לתדלק את האינפלציה המקומית. השפעת שערך הנכסים: הגידול או הקיטון ביתרות המט"ח של הבנק בדו"ח שפורסם ב-7 ביולי נבע במידה רבה משערך (Valuation) של תיק ניירות הערך הזרים של הבנק (הכולל מניות ואג"ח ממשלתיות בחו"ל), אשר חוו עליות שערים חדות בימים שקדמו ל-7 ביולי, לצד ההחזקה המטבעית ובקיזוז העברות כספים של הממשלה לחו"ל.

להערכתנו כפי שצינו רבות לאחרונה בקושיי מט"ח בתחום שבקרב רמת ה-2.80 - 2.90 שם לדולר תמכו ב בהתחזקות הדולר ומנגד מכירות הצפויות בתחום 3.03-3.07 שם לדולר צפויות למתן עודפי ביקוש שכן היצואנים נדרשים לש"ח לתשלומי שכר ומיסים של הטווח הקצר. להערכתנו בשלב הנוכחי [טווח קצר] הביקוש הגובר לדולר על רקע גורמי הבסיס ובהם חולשת שוק המניות הגלובלי, העליה המחודשת בפרמיית הסיכון של ישראל, צמצום משמעותי בתנועות ההון לשוק ני"ע והעדר מימושים משמעותיים בשוק ההיטק תומכים בירידה בהיצע הדולרים ובעלייה בביקושים. פריצת רף ה-3.07 תתמוך בתנועה לעבר 3.10 שם לדולר, היצע משמעותי נוסף צפוי בתחום בתחום הרמות 3.17 - 3.22 שם לדולר. לדעתנו מגמת הטווח הארוך תומכת בשקל חזק דבר התומך בניהול סיכונים קפדני ושיטתי!

המוסדיים והזרים המתאימים את היקף הגידור המטבעי שברשותם להיקף שווי ההחזקה בחו"ל לצד התאמות במסגרת מדיניות ההחזקה כמו גם השינוי האפשרי בזירה המזרח תיכונית והעלייה ברף הסיכונים הביטחוניים, כל זאת תומך בפוטנציאל הביקוש לדולר.

נשוב ונזכיר כי משבר בשוק המניות הגלובלי בכלל ובארה"ב בפרט, עשוי לטלטל את שוק המט"ח המקומי בעקבות פעילות התאמת היקפי הגידור לשווי ההחזקות של המוסדיים והזרים.

[לפרטים נוספים: צור קשר](#)

לסיכום, במבט לטווח הקצר להערכתנו, פוטנציאל הייסוף מוגבל בעוד הפוטנציאל לתיקון שיביא לפיחות אל מעבר לרמת 3.05 גבוה ואף תומך בתנועה לעבר רמת ה-3.09-3.12 שם לדולר פריצת רף זה תתמוך בתנועה לעבר 3.17 שם לדולר. במבט לטווח ארוך להערכתנו לשקל פוטנציאל להתחזקות משמעותי (2.60 שם לדולר ופחות).

מדד ה- **LME** בבורסת המתכות בלונדון עמד בסיום יום המסחר ב-7.7 ברמת 5,501 נק', עליה בשיעור של 0.92% לעומת רמות הסגירה של שבוע שעבר.

**COPPER** - מחיר הנחושת עלה במהלך שבוע המסחר, כאשר בתום יום המסחר של ה-7.7 עמד המחיר על רמת 13,365 דולר לטון, עלייה בשיעור של 0.3% לעומת רמות הסגירה של שבוע שעבר. רמת המלאים ירדה במהלך השבוע, כאשר ב-7.7 עמדו המלאים על רמת 312,575 טון, ירידה בשיעור של 3.03% לעומת רמות הסגירה בשבוע שעבר.

**ZINC** - מחיר האבץ עלה במהלך שבוע המסחר, כאשר בתום יום המסחר של ה-7.7 עמד המחיר על 3,572 דולר לטון, עליה בשיעור של 2.44% לעומת הרמה בשבוע שעבר. רמת המלאים ירדה במהלך השבוע, כאשר ב-7.7 עמדו המלאים על 116,350 טון, ירידה בשיעור של 2.20% לעומת רמות הסגירה בשבוע שעבר.

**NICKEL** מחיר הניקל עלה במהלך שבוע המסחר, כאשר בתום יום המסחר של ה-7.7 עמד המחיר על 16,348 דולר לטון, עליה בשיעור של 0.60% לעומת רמות הסגירה בשבוע שעבר. רמת המלאים נותרה ללא שינוי במהלך השבוע, כאשר ב-7.7 עמדו המלאים על רמת 274,620 טון, סביב רמות הסגירה של שבוע שעבר.

**ALUMINIUM PRIM** - מחיר האלומיניום ירד במהלך שבוע המסחר, כאשר בתום יום המסחר של ה-7.7 עמד על 3,137 דולר לטון, עליה בשיעור של 1.49% לעומת רמות הסגירה בשבוע שעבר. ב-7.7 עמד מלאי האלומיניום על רמת 292,425 טון, ירידה בשיעור של 2.60% לעומת רמות הסגירה בשבוע שעבר.

[לפרטים נוספים: צור קשר](#)

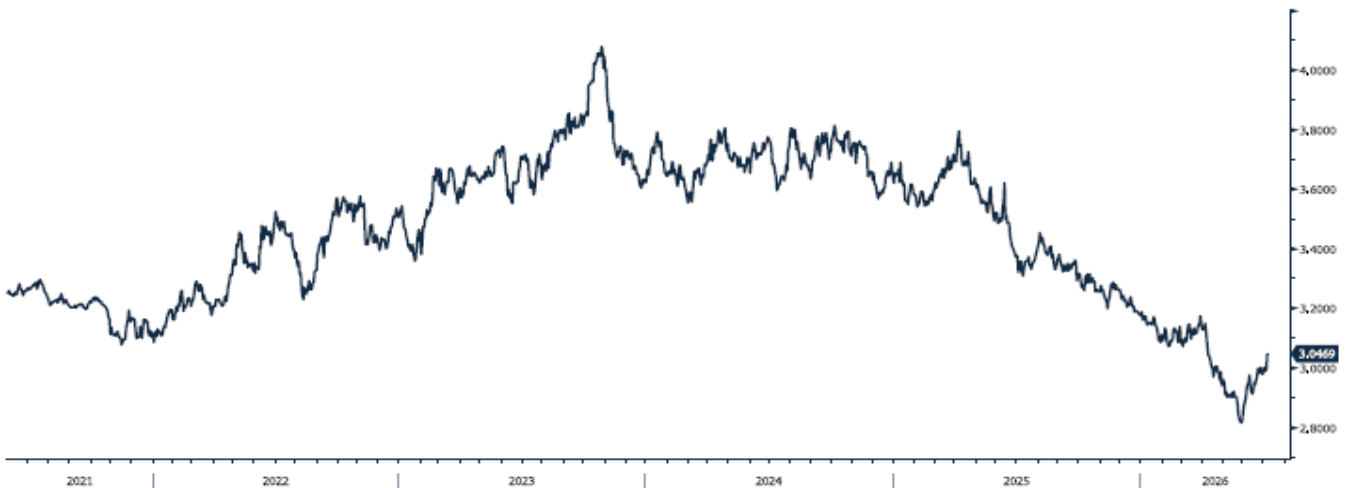
## גרף מדד ההובלה הימית BDI

BDIY Index (BDI Baltic Exchange Dry Index)



## גרף הדולר/שקל

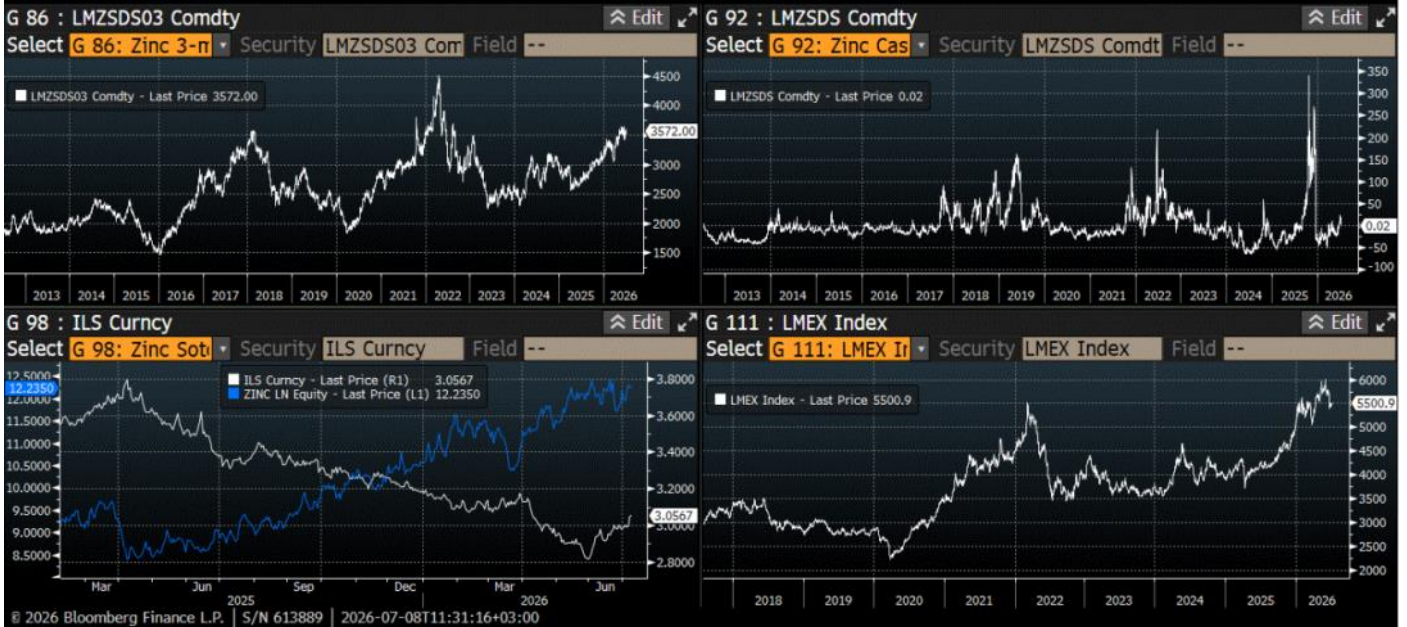
ILS Curncy (Israeli Shekel Spot)



[לפרטים נוספים: צור קשר](#)

## אבץ

מצורפים גרפים של אבץ ל-3 חודשים, גרף מדד ה-LME 3 חודשים, סטיות התקן הגלומות של המחיר, רמת מלאי המתכת והפרש בין מחיר לשלושה חודשים לבין מחיר מימוש.



## בדיל

מצורפים גרפים של בדיל ל-3 חודשים, גרף מדד ה-LME 3 חודשים, סטיות התקן הגלומות של המחיר, רמת מלאי המתכת והפרש בין מחיר לשלושה חודשים לבין מחיר מימוש.



### מקור: Bloomberg

WWW.PRICO.COM  
E.Mail: info@prico.com

1 Ben Gurion St., B.S.R. Tower #2 | Bnei Brak 51201 Israel  
P.O.Box 6400 Tel-Aviv 61063, Israel

### לפרטים נוספים: צור קשר

Tel: 972-3-6167070  
fax: 972-3-6167060

### ניקל

מצורפים גרפים של ניקל ל3 חודשים, גרף מדד ה- LME 3 חודשים, סטיות התקן הגלומות של המחיר, רמת מלאי המתכת והפרש בין מחיר לשלושה חודשים לבין מחיר מימוש.



### עופרת

מצורפים גרפים של עופרת ל3 חודשים, גרף מדד ה- LME 3 חודשים, סטיות התקן הגלומות של המחיר, רמת מלאי המתכת והפרש בין מחיר לשלושה חודשים לבין מחיר מימוש.



מקור: Bloomberg

WWW.PRICO.COM  
E.Mail: info@prico.com

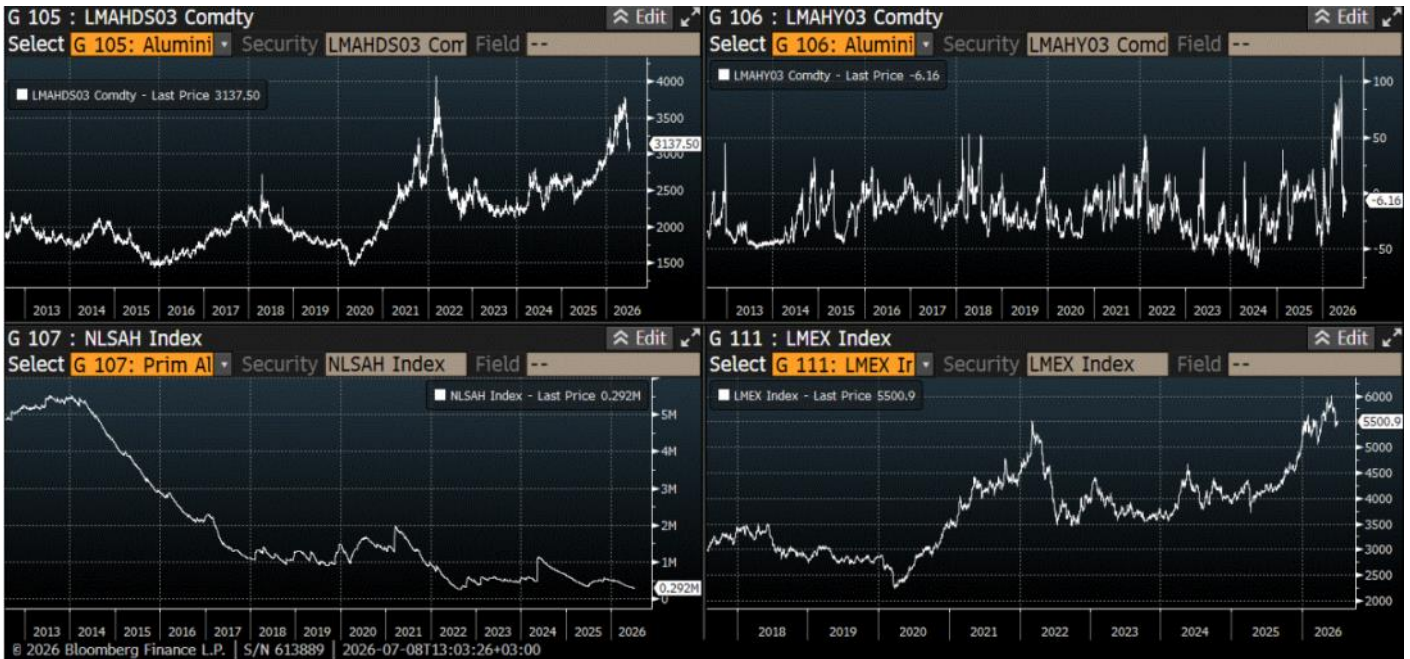
1 Ben Gurion St., B.S.R. Tower #2 | Bnei Brak 51201 Israel  
P.O.Box 6400 Tel-Aviv 61063, Israel

לפרטים נוספים: [צור קשר](#)

Tel: 972-3-6167070  
fax: 972-3-6167060

### אלומיניום (PRIM)

מצורפים גרפים של אלומיניום (PRIM) ל3 חודשים, גרף מדד ה- LME 3 חודשים, סטיות התקן הגלומות של המחיר, רמת מלאי המתכת והפרש בין מחיר לשלושה חודשים לבין מחיר מימוש.



### אלומיניום (ALLOY)

מצורפים גרפים של אלומיניום (ALLOY) ל3 חודשים, גרף מדד ה- LME 3 חודשים, סטיות התקן הגלומות של המחיר, רמת מלאי המתכת והפרש בין מחיר לשלושה חודשים לבין מחיר מימוש.



מקור: Bloomberg

WWW.PRICO.COM  
E.Mail: info@prico.com

1 Ben Gurion St., B.S.R. Tower #2 | Bnei Brak 51201 Israel  
P.O.Box 6400 Tel-Aviv 61063, Israel

לפרטים נוספים: [צור קשר](#)

Tel: 972-3-6167070  
fax: 972-3-6167060

### קובלט (Cobalt)

מצורפים גרפים של קובלט ל-3 חודשים, גרף מדד ה- LME 3 חודשים, סטיות התקן הגלומות של המחיר, רמת מלאי המתכת והפרש בין מחיר לשלושה חודשים לבין מחיר מימוש.



### נחושת

מצורפים גרפים של נחושת ל-3 חודשים, גרף מדד ה- LME 3 חודשים, סטיות התקן הגלומות של המחיר, רמת מלאי המתכת והפרש בין מחיר לשלושה חודשים לבין מחיר מימוש.



מקור: Bloomberg

[לפרטים נוספים: צור קשר](#)

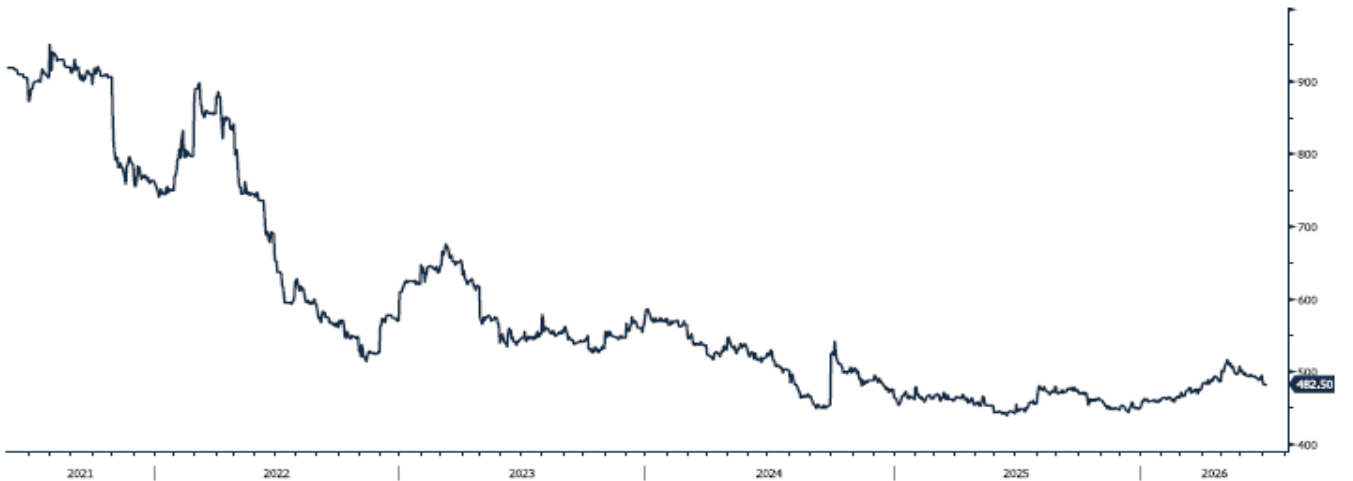
**גרף ה - HOT ROLLED COIL STEEL**

HRC1 Comdty (Generic 1st 'HRC' Future)



**גרף ה - Steel HRC China**

LCY1 Comdty (Generic 1st 'LCY' Future)



מקור: Bloomberg

**לפרטים נוספים: צור קשר**

WWW.PRICO.COM  
E.Mail: info@prico.com

1 Ben Gurion St., B.S.R. Tower #2 | Bnei Brak 51201 Israel  
P.O.Box 6400 Tel-Aviv 61063, Israel

Tel: 972-3-6167070  
fax: 972-3-6167060

## גרף פלדה מסוג REBAR

JBP1 Comdty (Generic 1st 'JBP' Future)



## גרף ה - נירוסטה

ZST1 Comdty (Generic 1st 'ZST' future)



מקור: Bloomberg

[לפרטים נוספים: צור קשר](#)

WWW.PRICO.COM  
E.Mail: info@prico.com

1 Ben Gurion St., B.S.R. Tower #2 | Bnei Brak 51201 Israel  
P.O.Box 6400 Tel-Aviv 61063, Israel

Tel: 972-3-6167070  
fax: 972-3-6167060

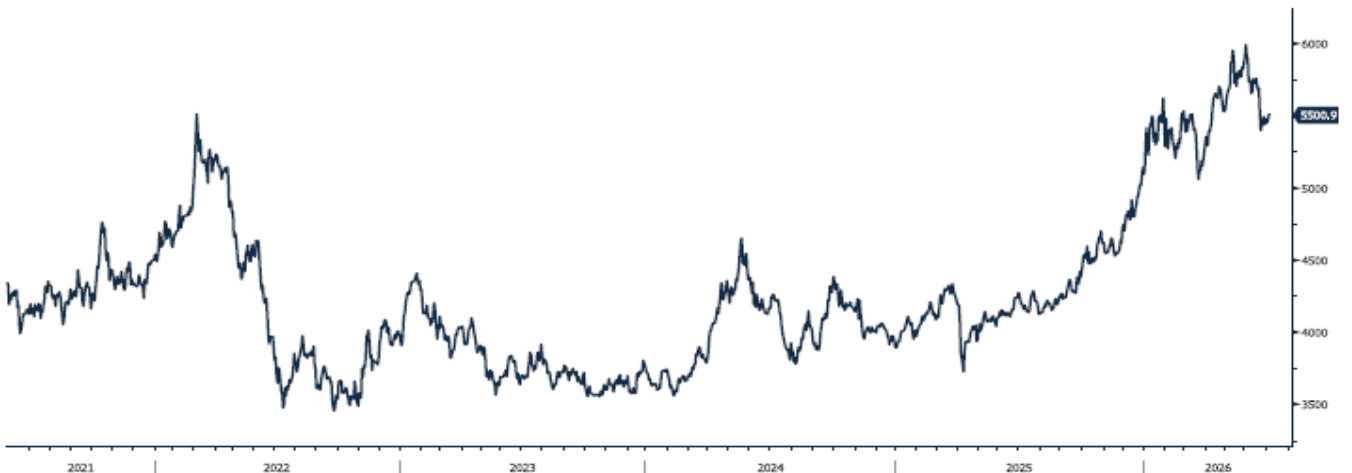
## גרף הליתיום

L4CNVHTQ Index (CN Li2CO3 99% DEL)



## גרף מדד LME INDEX

LMEX Index (London Metal Exchange LMEX Metals Index)



מקור: Bloomberg

לפרטים נוספים: צור קשר

WWW.PRICO.COM  
E.Mail: info@prico.com

1 Ben Gurion St., B.S.R. Tower #2 | Bnei Brak 51201 Israel  
P.O.Box 6400 Tel-Aviv 61063, Israel

Tel: 972-3-6167070  
fax: 972-3-6167060

אין לראות במידע המופיע בסקירה משום המלצה לביצוע פעולות ו/או ייעוץ השקעות ו/או שיווק השקעות ו/או ייעוץ מכל סוג שהוא. המידע המוצג הינו לידיעה בלבד ואינו מהווה תחליף לייעוץ המתחשב בנתונים ובצרכים המיוחדים של כל אדם. כל העושה במידע הנ"ל שימוש כלשהו - עושה זאת על דעתו בלבד ועל אחריותו הבלעדית. קבוצת פריקו ו/או חברות קשורות ו/או בעלי עניין, ו/או עובדים ו/או נושאי משרה בכל אחד מאלו, עשויים להיות בעלי עניין בניירות הערך והנכסים הפיננסיים המוזכרים באתר.

פרטים והסברים באשר לבחינת החשיפות השונות וכן באשר לאסטרטגיות הניתנות לביצוע על מנת לגדר חשיפות אלו ניתן לקבל בדסק אנליסטים בפריקו.

**דבר פרטים נוספים באמור לעיל ניתן לפנות למשרדינו בטלפון : 03-6167070**  
**סקירות שוק ומידע נוסף בנושא מכשירים פיננסיים ניתן למצוא באתר פריקו / <https://www.prico.co.il/>**  
**אין במסמך זה משום הצעה ו/או ייעוץ ו/או המלצה כל שהיא לביצוע ו/או אי ביצוע עסקה כל שהיא למתעניינים, יש לפנות לדסק אנליסטים לקבלת מידע ופרטים נוספים**



**גלידור חשיפות וביצוע, צרו קשר 03-6167070**

*No currency is Foreign to us. Prico*

<p><b>שירותים פיננסיים</b></p> <ul style="list-style-type: none"> <li>- ניתוח חשיפות</li> <li>- הנדסה פיננסית</li> <li>- תכנון ובניית אסטרטגיות</li> <li>- ליווי שוטף</li> <li>- ייעוץ אישי</li> </ul>	<p><b>Financial Services</b></p> <ul style="list-style-type: none"> <li>- Financial exposure analysis</li> <li>- financial engineering</li> <li>- Planning and formulation of strategy</li> <li>- Ongoing performance monitoring</li> <li>- Personal consulting</li> </ul>
<p><b>חדר עסקאות</b></p> <ul style="list-style-type: none"> <li>- ביצוע עסקאות</li> <li>- מטבע חוץ, שקל חדש</li> <li>- שערי ריבית, מדדים</li> <li>- Commodities חומרי גלם</li> <li>- קרנות, ניירות ערך</li> </ul>	<p><b>Dealing Room</b></p> <ul style="list-style-type: none"> <li>- Transaction, execution, hedging strategy</li> <li>- Forex, ILS</li> <li>- Interest rates, indices, OTC</li> <li>- Raw materials, commodities</li> <li>- Funds, securities</li> </ul>
<p><b>מחקר ייעוץ ופיתוח</b></p> <ul style="list-style-type: none"> <li>- ניירות עמדה</li> <li>- עבודות חשיפה</li> <li>- תזרימית ומאזנית</li> <li>- ליווי פרויקטים</li> <li>- חוות דעת</li> <li>- סקירות מקרו כלכליות</li> <li>- ניתוח טכני-גרפי</li> <li>- דיווח תקופתי, יומי</li> <li>- קשר ישיר</li> <li>- קו חם</li> </ul>	<p><b>R&amp;D, Analyst &amp; Advisory</b></p> <ul style="list-style-type: none"> <li>- Position papers</li> <li>- Cash flow and balance sheet exposure analysis</li> <li>- Ongoing project measurement</li> <li>- Global market overview</li> <li>- Macroeconomic reviews</li> <li>- Technical analysis</li> <li>- Periodic, daily reports</li> <li>- Direct connection</li> <li>- Hotline</li> </ul>
<p><b>ייעוץ נכסים והשקעות</b></p> <ul style="list-style-type: none"> <li>- ייעוץ השקעות בארץ ובח"ל</li> <li>- בקרת נכסים והשקעות</li> <li>- שירותים לבנקאות פרטית</li> </ul>	<p><b>Assets &amp; Investments Advisory</b></p> <ul style="list-style-type: none"> <li>- Portfolio Advisory in Israel &amp; abroad</li> <li>- Monitoring</li> <li>- private banking services</li> </ul>
<p><b>זירות מידע ומסחר אלקטרוני</b></p> <p><a href="http://www.currencygate.com">www.currencygate.com</a>  <a href="http://www.prico.com">www.prico.com</a></p>	<p><b>Online information and trading arenas</b></p> <p><a href="mailto:info@currencygate.com">info@currencygate.com</a>  <a href="mailto:Info@prico.com">Info@prico.com</a></p>

**אין מטבע שהוא זר עבורנו. פריקו**