



סקירת מחירי מתכות

עבור חברי איגוד תעשיות מתכת, חשמל ותשתית



PRICO
Since 1979

התאחדות
התעשייתיים
בישראל



קבוצת פריקו - שירותים פיננסיים
לעסקים בינלאומיים

לפרטים נוספים: [צור קשר](#)

טבלת מחירים

שיעור שינוי מתחילת משבר הקורונה	שיעור שינוי מתחילת 2026	שיעור שינוי שנתי	שיעור שינוי חודשי	שיעור שינוי שבועי	מחיר אחרון	
78.25%	3.00%	18.79%	-15.85%	-4.55%	3085	alum prim
154.35%	39.90%	39.90%	5.56%	0.00%	3510	alum allow
139.37%	7.66%	35.53%	-1.91%	0.03%	13375	copper
2.74%	-6.76%	-8.31%	-6.99%	-3.05%	1875	lead
29.06%	-2.16%	7.05%	-14.56%	-5.15%	16287	nickel
221.81%	27.16%	52.95%	-6.94%	0.81%	51570	tin
62.55%	15.61%	30.09%	1.33%	2.36%	3551	zinc
34.02%	3.47%	7.38%	-1.30%	-0.34%	584	lme steel rebar
71.53%	5.56%	69.83%	-0.01%	0.01%	56290	cobalt
2.70%	12.47%	16.00%	-2.04%	-1.87%	14430	nerosta
99.14%	23.53%	31.25%	2.85%	2.85%	1155	U.S. Midwest domestic Steel HRC
-1.22%	7.97%	9.77%	-4.13%	-1.12%	495	Steel HRC FOB China

המחירים במונחי דולר לטון

טבלת מלאים

שיעור שינוי מתחילת 2026	שיעור שינוי שנתי	שיעור שינוי חודשי	שיעור שינוי שבועי	מלאי אחרון במונחי טון	
-40.66%	-12.17%	-10.16%	-2.58%	303675	alum prim
0.00%	-1.32%	0.00%	0.00%	1500	alum allow
123.32%	263.28%	-15.46%	-4.55%	329225	copper
22.92%	9.36%	-5.29%	-1.09%	297375	lead
7.56%	34.53%	-0.88%	-0.61%	274440	nickel
58.21%	294.25%	-2.89%	-4.24%	8575	tin
11.34%	2.00%	5.29%	-2.70%	119825	zinc
71.19%	29.12%	-1.23%	1.93%	476	steelhome China rebar
17.87%	41.23%	4.15%	2.76%	350	Steelhome China Hot Rolled Coil Total Inventory
-19.51%	-29.29%	0.00%	0.00%	99	cobalt

שערי דלקים ומטבעות נבחרים

שיעור שינוי מתחילת משבר הקורונה	שיעור שינוי מתחילת 2026	שיעור שינוי שנתי	שיעור שינוי חודשי	שיעור שינוי שבועי	מחיר אחרון	
25.75%	20.46%	9.22%	-22.83%	-0.60%	73.3	brent crude
33.93%	21.61%	6.69%	-24.23%	-0.73%	69.83	light crude
-13.53%	-6.33%	-11.75%	5.67%	-0.04%	2.9797	usdils
-10.55%	-9.03%	-14.66%	3.69%	0.42%	3.4019	eurils

מקור: Bloomberg

[לפרטים נוספים: צור קשר](#)

במהלך שבוע המסחר שער הדולר נסחר בטווח שערים צר סביב רמת 2.9800 ₪. אי הוודאות לגבי פוטנציאל שרידותו של הסכם הפסקת אש בין ארה"ב לאיראן ותנודתיות במסחר בשווקי ניירות הערך הגלובליים תומכים בהתייצבות הדולר בקרבת רמת 3.00 ₪. מדד הדאו ג'ונס אשר רשם את התשואה החצי שנתית הגבוהה ביותר מזה 5 שנים עמד ביום 30.06 ברמת 52,319 נק', עליה בשיעור של 0.90% לעומת רמת הסגירה של השבוע שעבר, מדד הנאסד"ק 100 נסחר ברמת 30,276 נק', עליה בשיעור חד של 4.00%, מדד ה-S&P 500 סגר ברמת 7,499 נק', עליה בשיעור של 2.00% לעומת רמת הסגירה של השבוע שעבר, מדד הפוטסי 100 האנגלי נסחר ברמת 10,497 נק', סביב רמות הסגירה של שבוע שעבר, מדד הדאקס הגרמני נסחר ברמת 24,995 נק', עליה בשיעור של 1.30% לעומת רמות הסגירה של שבוע שעבר.

ארצות הברית

במהלך שבוע המסחר האחרון הושפעו השווקים הפיננסיים בארצות הברית: מהרגיעה היחסית וירידת רף המתחים הגיאופוליטיים במזרח התיכון (חזרת השיט במצר הורמוז), נתוני אינפלציה שפורסמו, וציפיות למדיניות מוניטרית קשוחה של ה-FED (הבנק המרכזי) תחת היו"ר החדש קווין וורש.

ב-25.06 התפרסמו נתוני ההוצאה וההכנסה האישית שעלו ב-0.7%, לצד נתוני מדד ה-PCE (מדד האינפלציה המועדף על ה-FED) שרשם עליה בחישוב שנתי ל-4.1%. הנתונים הצביעו על לחצים אינפלציוניים מתמשכים שגרמו לשוק לתמחר ציפיות לריבית גבוהה לאורך פרק זמן ממושך יותר. בהזמנות מוצרים בני קיימא נרשמה ירידה של 4.5% במאי, הנתון היה נמוך מתחזיות האנליסטים אשר הצביעו על ירידה בשיעור של 5%, ללא מגזר התחבורה, ההזמנות עלו ב-1.3%, מה שהעיד על חוסן בביקוש הצרכני.

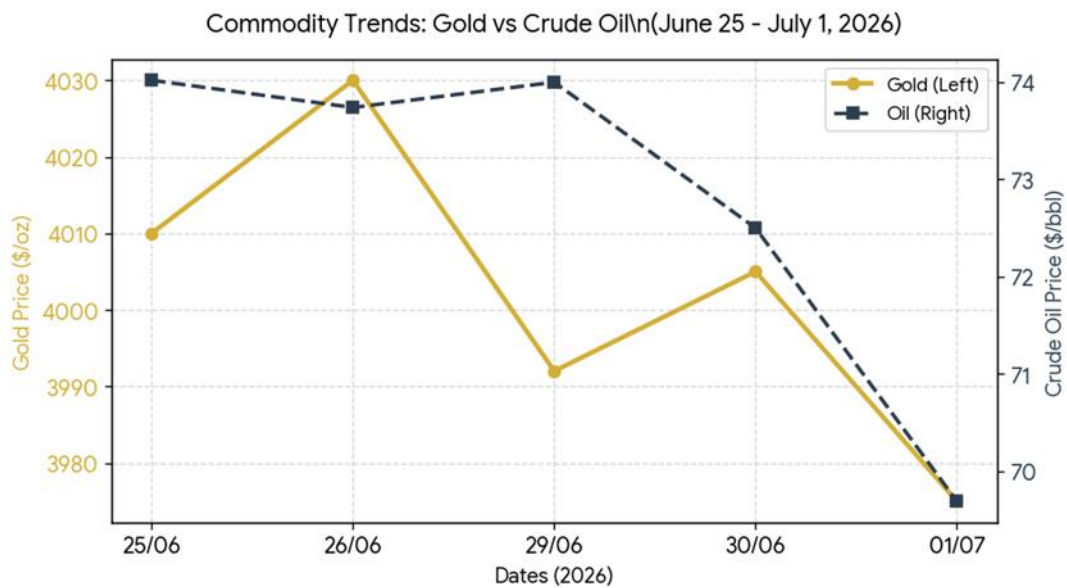
נתוני הזמנות חדשות ותעסוקה של מדד ה-ISM במגזר הייצור לחודש יוני, מורים כי לצד נתוני ההוצאה לבנייה לחודש מאי, אשר התפרסמו ב-30.06 הרי שהנתונים מצביעים על האטה מתונה בפעילות התעשייתית.

ציפיות השוק באשר לריבית עליה יכריז ה-FED (הבנק המרכזי של ארה"ב) לחודש יוני-יולי: בשווקים מעכלים את שינוי ה"דוט פלוט" (Dot Plot) של ה-FED תחת הנהגת היו"ר החדש מר קווין וורש, המצביע על תחזית לריבית של 3.8% בסוף השנה (בהסתברות של כ-80% בשוק צופים להעלאת ריבית אחת ב-2026) בעוד בנק אוף אמריקה צופה העלאות נוספות במאמץ לבלום לחצים אינפלציוניים.

מחיר הזהב ירדו במהלך שבוע המסחר אל מתחת לרף ה-4,000 דולר לאונקיה לראשונה מאז שנת 2025, התגברות החששות האינפלציוניים ועימם לעליה בריביות לצד מימושי רווחים על ידי משקיעים

תרמו לירידת המחיר אל מתחת לרמת 4,000 דולר לאונקיה. מחיר הכסף ירד אף הוא לרמות הנמוכות ביותר בחצי שנה האחרונה, כאשר נסחר סביב רמת 57.8 דולר לאונקיה. מחירי הנפט הגולמי (הדלק האמריקאי WTI והדלק הצפון אירופי הברנט) צנחו לרמות שפל חדשות (WTI ירד מתחת ל-\$69 לחבית ונפט ברנט נסחר בקרבת התחום \$72-\$74) בעקבות חתימת ההסכם ודיווחים על חזרת זרם הנפט במצר הורמוז לרמות רגילות. מנגד, מחירי הגז הטבעי בארה"ב זינקו (עד ל-\$3.36 ל-MMBtu) בשל גל חום קיצוני שהקיף את הביקוש לחשמל ומיזוג אוויר.

גרף התפתחות מחירי הזהב והנפט (25 יוני - 1 יולי 2026) להלן המחשה גרפית של המגמה הכללית בשוק הסחורות בתקופה זו: ירידה חדה במחיר הזהב (שבירת מחסום ה-\$4,000) במקביל לירידת מחירי הנפט הגולמי עקב הרגעת החששות הגיאופוליטיים.



הגרף מציג שילוב של שני וקטורים מרכזיים שפעלו בשוק הסחורות האמריקאי באותו שבוע. הציפיות האינפלציוניות הגבוהות, שהשתקפו בנתוני ה-PCE ב-25 ביוני, יצרו לחץ כבד על הנכסים שאינם נושאים ריבית (כמו הזהב), והובילו לשבירת רף התמיכה הפסיכולוגי של \$4,000 לאונקיה. במקביל, התיקון המהיר במחירי הנפט הגולמי (הקו המקווקו) משקף את הסרת "פרמיית הסיכון" הגיאופוליטית עם פתיחת מצר הורמוז מחדש לשיט מסחרי והתקדמות לקראת הסכם קבע. תנועת מלקחיים זו של ירידת מחירי האנרגיה מחד, וציפייה לריבית גבוהה מאידך, אפיינה את חוזי החודשים יוני-יולי בשווקים.

[לפרטים נוספים: צור קשר](#)

אירופה

בין התאריכים 25 ביוני 2026 ל-1 ביולי 2026, השווקים הפיננסיים והסחורות באיחוד האירופי הושפעו מהשלכות החלטת העלאת הריבית של הבנק המרכזי האירופי (ECB) מאמצע חודש יוני, לצד פרסום נתוני אינפלציה מעודדים ומגמות הפוכות בשוקי האנרגיה.

ב-30.06 התפרסמו נתוני מדד המחירים לצרכן (CPI) של גרמניה, צרפת ואיטליה לחודש יוני אשר הצביעו על האטה בקצב עליית המחירים (לדוגמה, האינפלציה בגרמניה התקררה ב-0.3 נקודות האחוז). הנתונים הפיגו חלק מהחששות שהובילו לעליית מדד ה-HICP הכללי ל-3.2% בחודש מאי. הנתונים הראו סימני ריכוך קלים, מה שהוריד את רמת הלחץ מהבנק המרכזי לגבי סבב העלאות ריבית אגרסיבי מיידי והוביל לתנודתיות בשער האירו.

עיכול העלאת הריבית של ה-ECB הבנק המרכזי האירופי (סוף יוני). השווקים המשיכו להתאים את עצמם להחלטת ה-ECB מ-11 ביוני להעלות את הריבית ב-25 נקודות בסיס (לרמה של 2.25% על הפיקדונות), שהייתה העלאת הריבית הראשונה של הבנק מאז 2023, בעקבות לחצי מחירים בשוק האנרגיה שנגרמו מהמשבר במזרח התיכון.

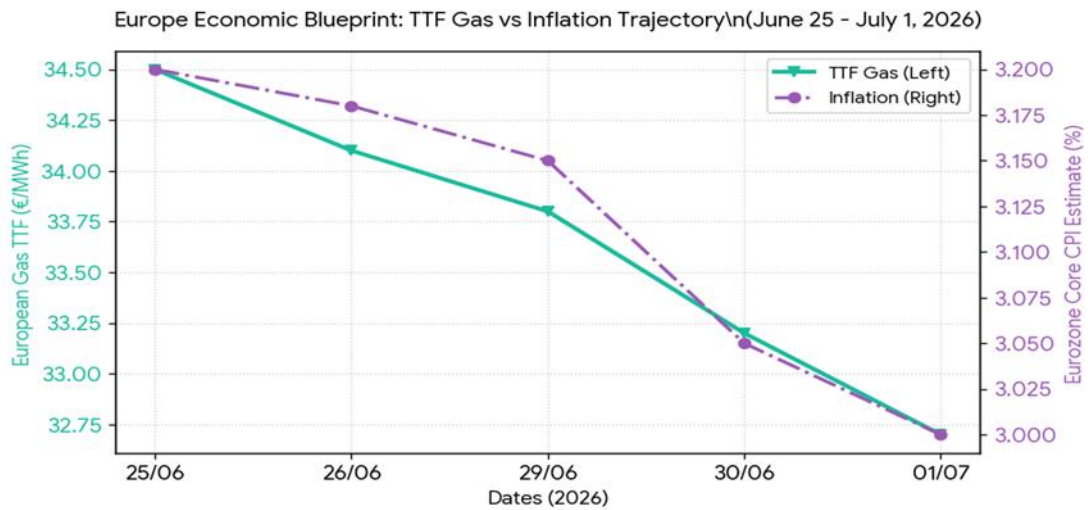
ב-30.06 פורסמו נתוני מכירות קמעונאיות ונתוני אבטלה שעקפו את התחזיות והציגו חוסן זמני בכלכלה, למרות האטה מבנית מתמשכת המאיימת על התמ"ג האירופי לשנת 2026.

שוק המתכות והסחורות באירופה: המתכות היקרות (זהב וכסף): בדומה למגמה הגלובלית, הזהב חווה מימושים חדים באירופה ונסחר מתחת ל-\$4,000 לאונקיה בשל צפי לריביות גבוהות בעולם שישררו למשך פרק זמן ממושך. גם מחיר החוזים העתידיים על הכסף נחלשו חדות ונסחרו סביב רמת ה-\$57-\$58 לאונקיה. מחיר חבית נפט מהים הצפוני מסוג ברנט (המדד המרכזי לאירופה) רשם בסוף חודש יוני ירידה משמעותית (ביותר מ-30%) לעבר רמת \$72 לחבית, זאת על רקע סימני רגיעה גיאופוליטיים וחזרה לפעילות סדירה של נתיבי השיט המסחריים במצר הורמוז.

גז טבעי אירופי (TTF): בניגוד לארה"ב (שם זינק הגז בשל גלי חום), מחירי הגז הטבעי באירופה (מדד ה-TTF ההולנדי) הפגינו יציבות יחסית עם נטייה לירידות קלות בסוף חודש יוני, עקב רמות מלאי גבוהות במתקני האחסון ביבשת לקראת הביקושים הגבוהים של חודשי הקיץ והתפוגגות פרמיית הסיכון של אספקת האנרגיה.

לפרטים נוספים: צור קשר

גרף השוואת מגמות: גז טבעי אירופי (TTF) מול אינפלציית גוש האירו (יוני 2026) הגרף הבא ממחיש כיצד התקררות מחירי האנרגיה וסחורות האנרגיה באירופה לקראת סוף חודש יוני תרמה ישירות לבלימת לחצי האינפלציה, ובכך סיפקה ל-ECB מרחב נשימה לאחר העלאת הריבית של אמצע החודש.



המתאם החיובי הברור המוצג בגרף מדגים את הרגישות המבנית של כלכלת האיחוד האירופי למחירי האנרגיה. הירידה במחירי הגז הטבעי (מדד TTF) מ-€34.5 ל-€32.7 למגאוואט-שעה במהלך שבוע, נבעה ממילוי מאגרי החירום והסרת איומי האספקה הימיים. ירידה זו הקלה באופן מיידי על מדדי המחירים של חודש יוני בגרמניה ובצרפת, מה שהתבטא בירידה הדרגתית של ציפיות האינפלציה הרשמיות בגוש האירו (מ-3.2% חזרה לכיוון ה-3.0%). תנועה זו סיפקה לשוק הקלות מסוימות וצמצמה את החשש מפני "סטגפלציה" (מצב של האטה בצמיחה לצד אינפלציה גבוהה).

ישראל

בין התאריכים 25 ביוני 2026 ל-1 ביולי 2026, השווקים הפיננסיים ושוקי הסחורות והאנרגיה בישראל חוו שבוע דרמטי במיוחד. התקופה התאפיינה בהרגעת המתחים הגיאופוליטיים וחתירת הסכם אזורי, דבר אשר תמך בהיחלשות שער הדולר לעבר רמת 2.97 ש"ח לדולר.

[לפרטים נוספים: צור קשר](#)

ירידת תשואות אגרות החוב הממשלתיות: פרמיית הסיכון של ישראל (CDS) הצטמצמה משמעותית. כתוצאה מכך, נרשמו עליות שערים חדות באגרות החוב הממשלתיות השקליות והצמודות, והתשואות ל-10 שנים ירדו מרמות השיא, מה שהקל על עלויות גיוס החוב הממשלתי.

מחיר הדלק בישראל לחודש יולי 2026 עומד על 7.48 שקלים לליטר בנזין 95 אוקטן (בשירות עצמי). המחיר התעדכן ב-1 ביולי 2026 וירד ב-32 אגורות לעומת החודש הקודם. ההוזלה נבעה ישירות משילוב של צניחת מחירי הדלקים בעולם.

להערכתנו כפי שצינו רבות לאחרונה בקושיי מט"ח בתחום שבקרבת רמת ה-2.80 ש"דולר תומכים בהתחזקות הדולר ומנגד מכירות הצפויות בתחום 2.98-3.05 ש"דולר צפויות למתן תנודות חריגות בשלב המייד. מנגד פריצת רף זה תפגוש היצע בקרבת 3.09 והיצע משמעותי נוסף בתחום הרמות 3.17-3.22 ש"דולר. לדעתנו מגמת הטווח הארוך של שקל חזק ברמות שפל חדשות מחייב ניהול סיכונים קפדני ושיטתי!

כאמור, מהלכי המוסדיים והזרים המתאימים את היקף הגידור המטבעי שברשותם להיקף שווי ההחזקה בחו"ל לצד התאמות במסגרת המדיניות ובכלל זה לאור השפעות השינוי הצפוי בזירה המזרח תיכונית וירידת רף הסיכונים הביטחוניים המידיים לישראל, כל זאת בזמנים של היצע מט"ח מישראלים הנדרשים למכור מט"ח לתשלומי מס על מימוש החזקות גוררים לעודפי מט"ח התמוכים בתבנית של שקל חזק לאורך זמן.

רף הרגישות הנמוך מלמד כי לאירוע בטחוני עצום פוטנציאל לטלטלה בשער החליפין אשר עשוי להזניק את הדולר אל עבר רמת 3.10 ש"דולר ואף יותר. נשוב להדגיש כי להערכתנו תשואות האג"ח הסובריני הגבוהות במיוחד ביחס לתשואות הדיוודנד בשווקים מלמדים על חשש גובר ממשבר בשוק המניות הגלובלי בכלל ובארה"ב בפרט, מצב אשר עשוי לטלטל את שוק המט"ח המקומי בעיקר שוב בעקבות פעילות התאמת היקפי הגידור לשווי ההחזקות של המוסדיים והזרים.

[לפרטים נוספים: צור קשר](#)

לסיכום, במבט לטווח הקצר להערכתנו, פוטנציאל הייסוף נותר מוגבל בעוד הפוטנציאל לתיקון שיביא לפיחות אל עבר רמת 3.00 ואף מעט יותר נותר גבוה. במבט לטווח ארוך ועל רקע פוטנציאל ההסדרה הבטחונית בצפון ואל מול מדינות שכנות הרי שלשקל פוטנציאל להתחזקות משמעותית (2.60 \$ לדולר וכחות).

מדד ה- **LME** בבורסת המתכות בלונדון עמד בסיום יום המסחר ב 30.06 ברמת 5,475 נק', ירידה בשיעור של 0.40% לעומת רמות הסגירה של שבוע שעבר.

COPPER - מחיר הנחושת עלה במהלך שבוע המסחר, כאשר בתום יום המסחר של ה-30.06 עמד המחיר על רמת 13,375 דולר לטון, עלייה בשיעור של 0.1% לעומת רמות הסגירה של שבוע שעבר. רמת המלאים ירדה במהלך השבוע, כאשר ב-30.06 עמדו המלאים על רמת 329,225 טון, ירידה בשיעור של 2.20% לעומת רמות הסגירה בשבוע שעבר.

ZINC - מחיר האבץ עלה במהלך שבוע המסחר, כאשר בתום יום המסחר של ה-30.06.06 עמד המחיר על 3,552 דולר לטון, עלייה בשיעור של 3.3% לעומת הרמה בשבוע שעבר. רמת המלאים עלתה במהלך השבוע, כאשר ב-30.06 עמדו המלאים על 119,825 טון, ירידה בשיעור של 1.20% לעומת רמות הסגירה בשבוע שעבר.

NICKEL מחיר הניקל ירד במהלך שבוע המסחר, כאשר בתום יום המסחר של ה-30.06 עמד המחיר על 16,287 דולר לטון, ירידה בשיעור של 2.50% לעומת רמות הסגירה בשבוע שעבר. רמת המלאים נותרה כמעט ללא שינוי במהלך השבוע, כאשר ב-30.06 עמדו המלאים על רמת 274,440 טון, סביב רמות הסגירה של שבוע שעבר.

ALUMINIUM PRIM - מחיר האלומיניום ירד במהלך שבוע המסחר, כאשר בתום יום המסחר של ה-30.06 עמד על 3,085 דולר לטון, ירידה בשיעור של 3.00% לעומת רמות הסגירה בשבוע שעבר. ב-30.06 עמד מלאי האלומיניום על רמת 303,675 טון, ירידה בשיעור של 1.00% לעומת רמות הסגירה בשבוע שעבר.

[לפרטים נוספים: צור קשר](#)

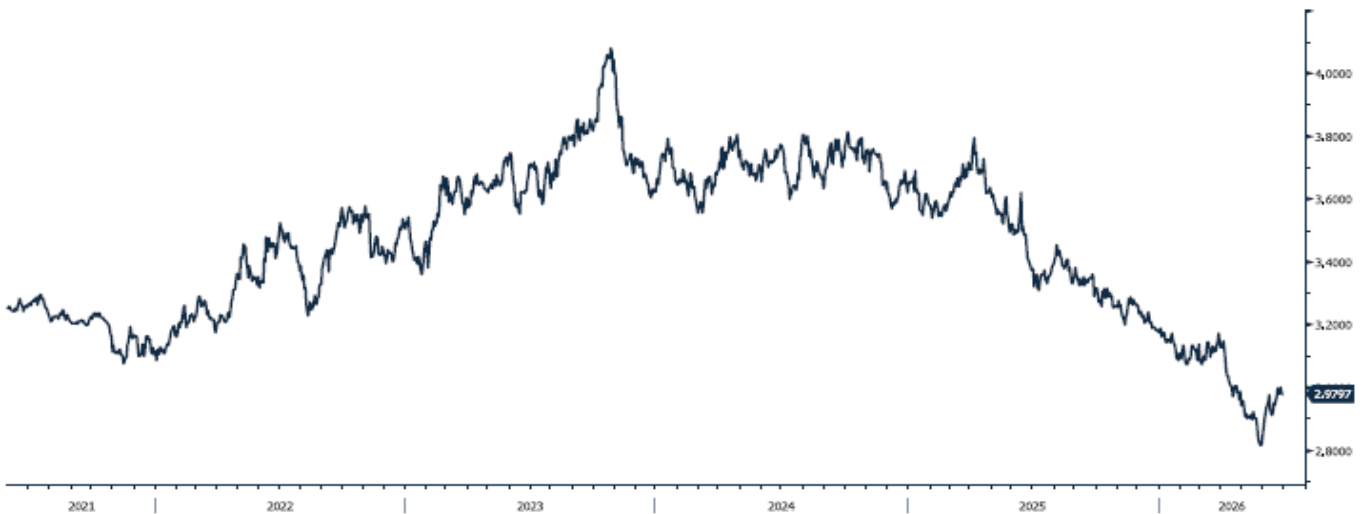
גרף מדד ההובלה הימית BDI

BDIY Index (BDI Baltic Exchange Dry Index)



גרף הדולר/שקל

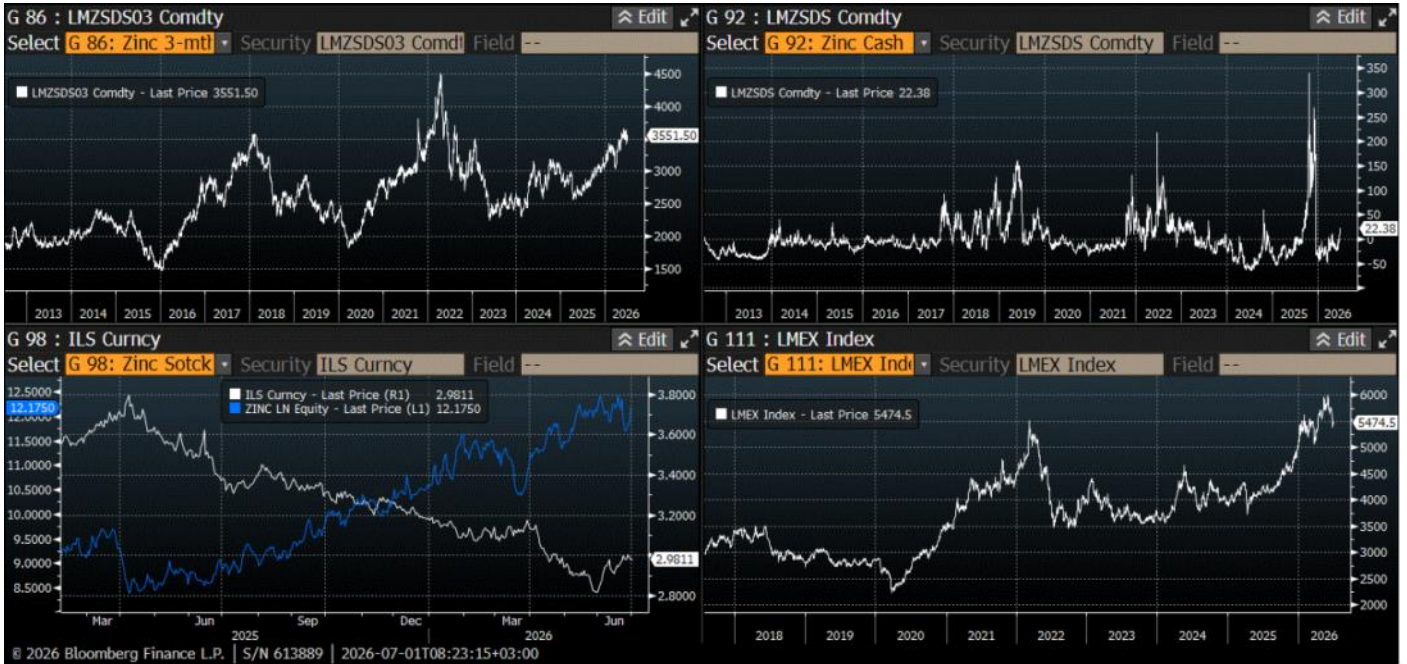
ILS Curncy (Israeli Shekel Spot)



[לפרטים נוספים: צור קשר](#)

אבץ

מצורפים גרפים של אבץ ל-3 חודשים, גרף מדד ה-LME - 3 חודשים, סטיות התקן הגלומות של המחיר, רמת מלאי המתכת והפרש בין מחיר לשלושה חודשים לבין מחיר מימוש.



בדיל

מצורפים גרפים של בדיל ל-3 חודשים, גרף מדד ה-LME - 3 חודשים, סטיות התקן הגלומות של המחיר, רמת מלאי המתכת והפרש בין מחיר לשלושה חודשים לבין מחיר מימוש.



מקור: Bloomberg

WWW.PRICO.COM
E.Mail: info@prico.com

1 Ben Gurion St., B.S.R. Tower #2 | Bnei Brak 51201 Israel
P.O.Box 6400 Tel-Aviv 61063, Israel

לפרטים נוספים: צור קשר

Tel: 972-3-6167070
fax: 972-3-6167060

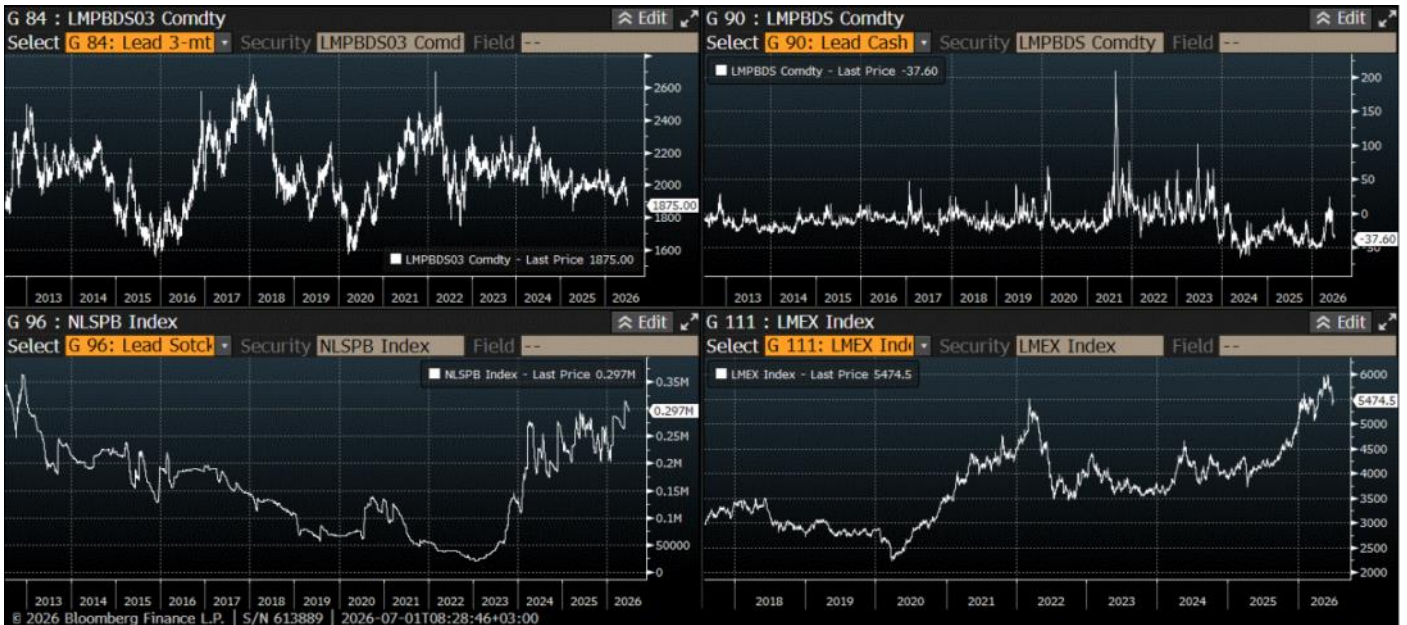
ניקל

מצורפים גרפים של ניקל ל3 חודשים, גרף מדד ה- LME 3 חודשים, סטיות התקן הגלומות של המחיר, רמת מלאי המתכת והפרש בין מחיר לשלושה חודשים לבין מחיר מימוש.



עופרת

מצורפים גרפים של עופרת ל3 חודשים, גרף מדד ה- LME 3 חודשים, סטיות התקן הגלומות של המחיר, רמת מלאי המתכת והפרש בין מחיר לשלושה חודשים לבין מחיר מימוש.



מקור: Bloomberg

[לפרטים נוספים: צור קשר](#)

WWW.PRICO.COM
E.Mail: info@prico.com

1 Ben Gurion St., B.S.R. Tower #2 | Bnei Brak 51201 Israel
P.O.Box 6400 Tel-Aviv 61063, Israel

Tel: 972-3-6167070
fax: 972-3-6167060

אלומיניום (PRIM)

מצורפים גרפים של אלומיניום (PRIM) ל3 חודשים, גרף מדד ה - LME 3 חודשים, סטיות התקן הגלומות של המחיר, רמת מלאי המתכת והפרש בין מחיר לשלושה חודשים לבין מחיר מימוש.



אלומיניום (ALLOY)

מצורפים גרפים של אלומיניום (ALLOY) ל3 חודשים, גרף מדד ה - LME 3 חודשים, סטיות התקן הגלומות של המחיר, רמת מלאי המתכת והפרש בין מחיר לשלושה חודשים לבין מחיר מימוש.



מקור: Bloomberg

לפרטים נוספים: [צור קשר](#)

קובלט (Cobalt)

מצורפים גרפים של קובלט ל-3 חודשים, גרף מדד ה-LME 3 חודשים, סטיות התקן הגלומות של המחיר, רמת מלאי המתכת והפרש בין מחיר לשלושה חודשים לבין מחיר מימוש.



נחושת

מצורפים גרפים של נחושת ל-3 חודשים, גרף מדד ה-LME 3 חודשים, סטיות התקן הגלומות של המחיר, רמת מלאי המתכת והפרש בין מחיר לשלושה חודשים לבין מחיר מימוש.

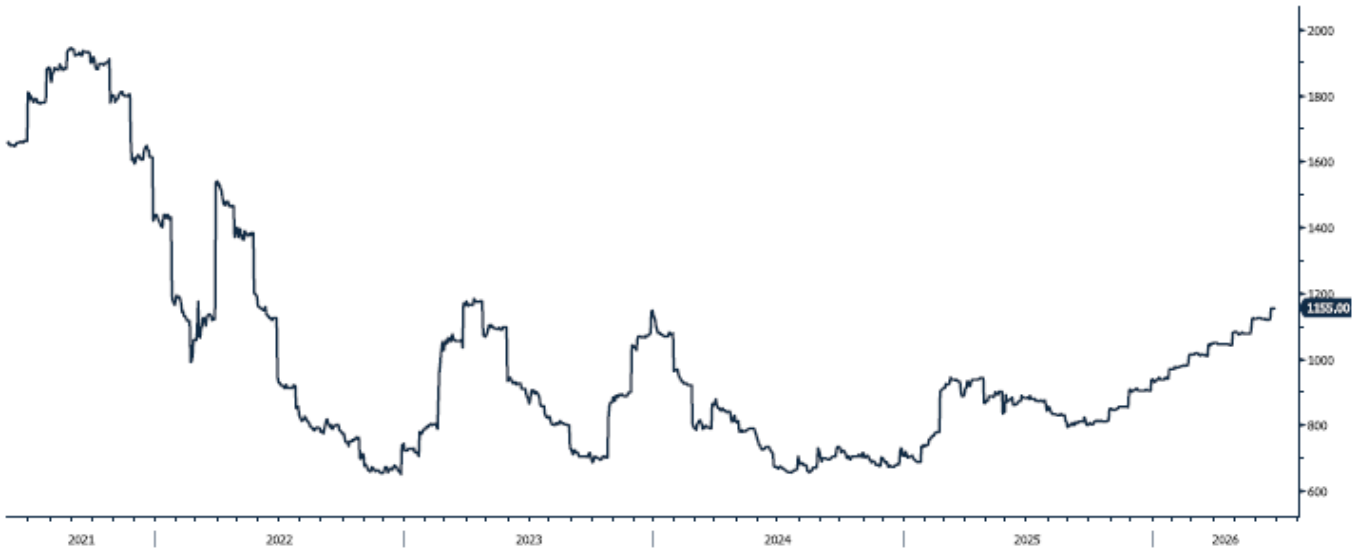


מקור: Bloomberg

[לפרטים נוספים: צור קשר](#)

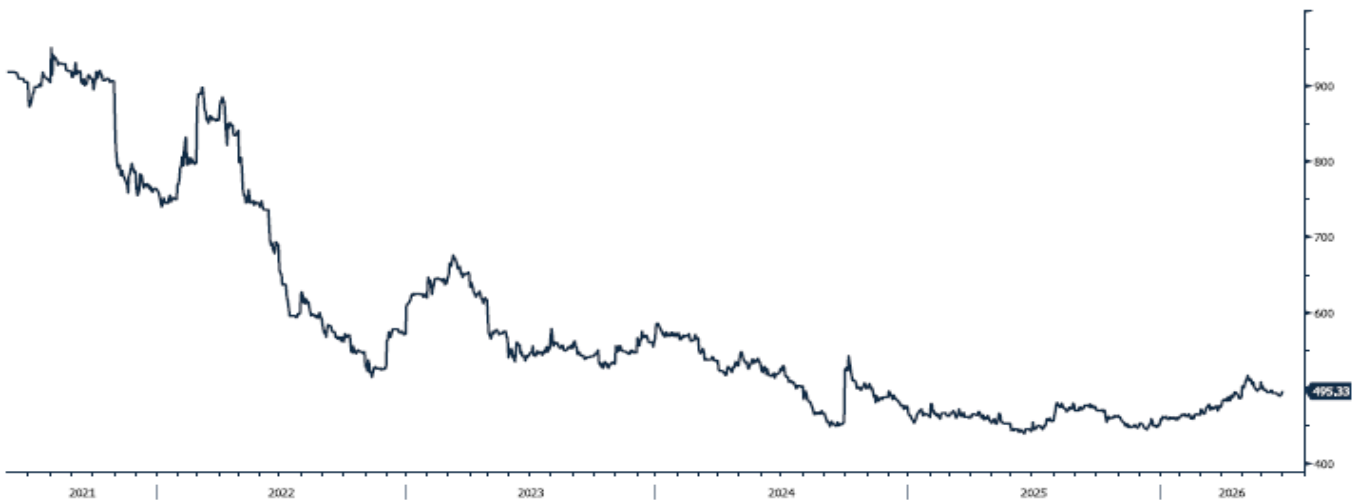
גרף ה - HOT ROLLED COIL STEEL

HRC1 Comdty (Generic 1st 'HRC' Future)



גרף ה - Steel HRC China

LCY1 Comdty (Generic 1st 'LCY' Future)



מקור: Bloomberg

לפרטים נוספים: צור קשר

WWW.PRICO.COM
E.Mail: info@prico.com

1 Ben Gurion St., B.S.R. Tower #2 | Bnei Brak 51201 Israel
P.O.Box 6400 Tel-Aviv 61063, Israel

Tel: 972-3-6167070
fax: 972-3-6167060

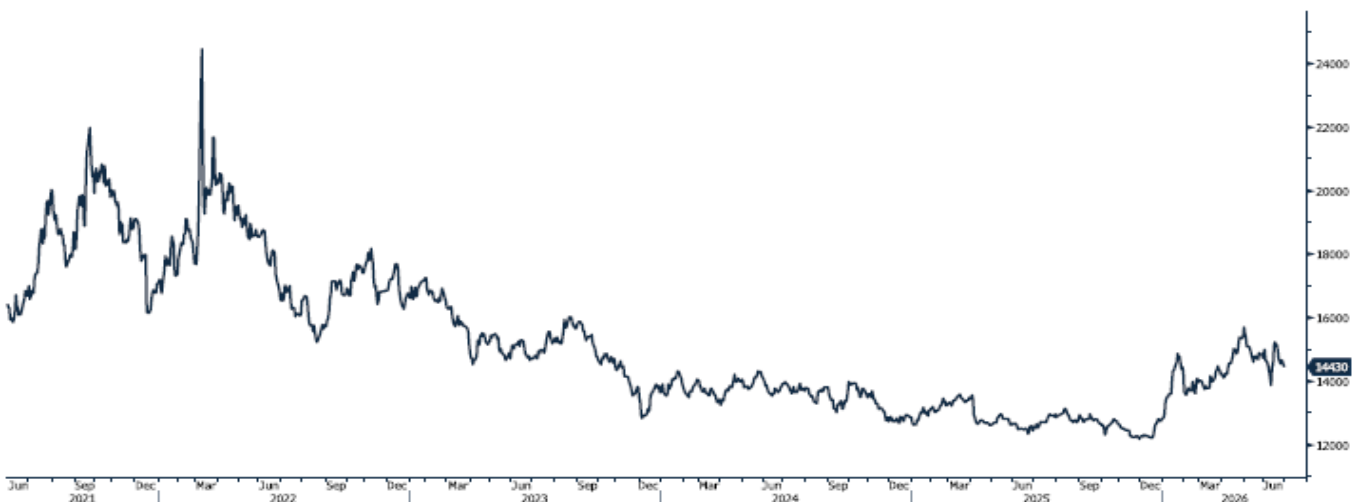
גרף פלדה מסוג REBAR

JBP1 Comdty (Generic 1st 'JBP' Future)



גרף ה - נירוסטה

ZST1 Comdty (Generic 1st 'ZST' future)

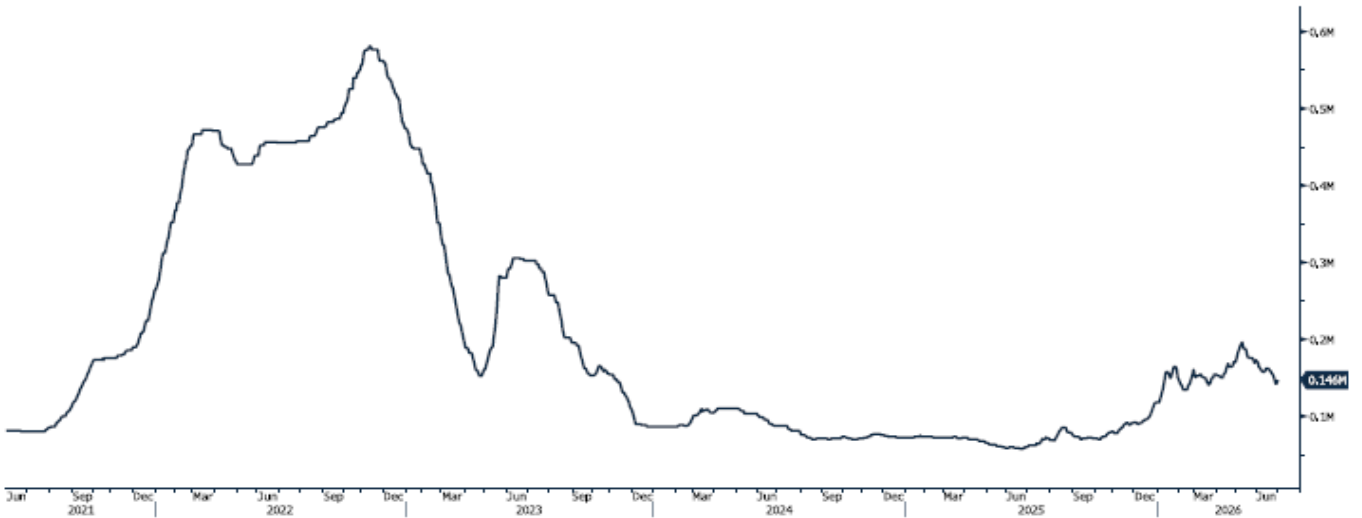


מקור: Bloomberg

[לפרטים נוספים: צור קשר](#)

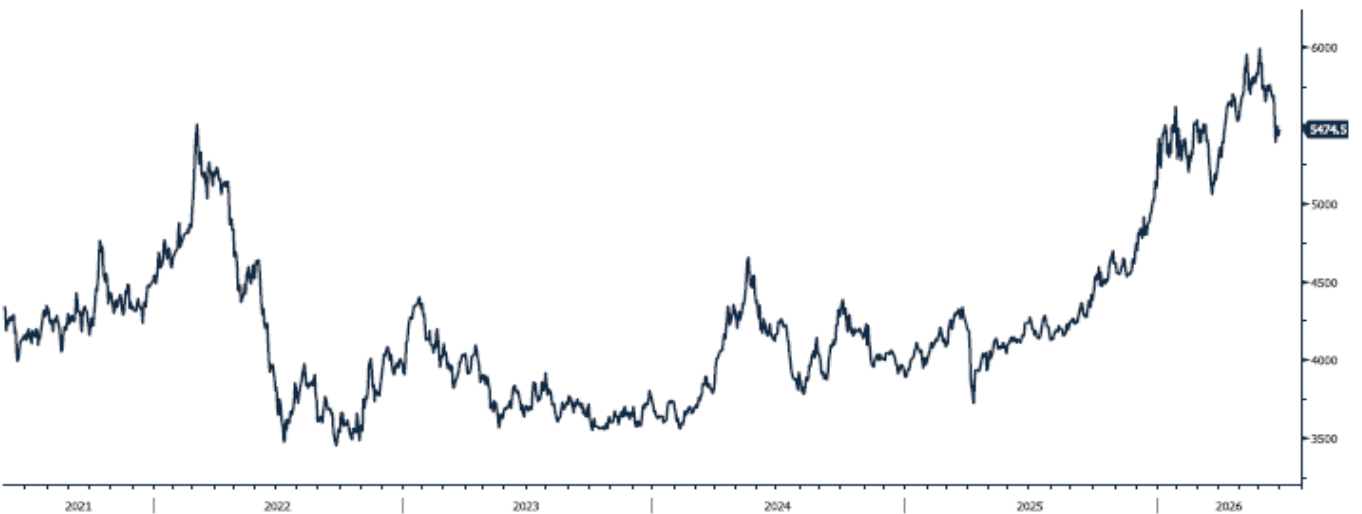
גרף הליתיום

L4CNVHTQ Index (CN Li2CO3 99% DEL)



גרף מדד LME INDEX

LMEX Index (London Metal Exchange LMEX Metals Index)



מקור: Bloomberg

לפרטים נוספים: צור קשר

WWW.PRICO.COM
E.Mail: info@prico.com

1 Ben Gurion St., B.S.R. Tower #2 | Bnei Brak 51201 Israel
P.O.Box 6400 Tel-Aviv 61063, Israel

Tel: 972-3-6167070
fax: 972-3-6167060

אין לראות במידע המופיע בסקירה משום המלצה לביצוע פעולות ו/או ייעוץ השקעות ו/או שיווק השקעות ו/או ייעוץ מכל סוג שהוא. המידע המוצג הינו לידיעה בלבד ואינו מהווה תחליף לייעוץ המתחשב בנתונים ובצרכים המיוחדים של כל אדם. כל העושה במידע הנ"ל שימוש כלשהו - עושה זאת על דעתו בלבד ועל אחריותו הבלעדית. קבוצת פריקו ו/או חברות קשורות ו/או בעלי עניין, ו/או עובדים ו/או נושאי משרה בכל אחד מאלו, עשויים להיות בעלי עניין בניירות הערך והנכסים הפיננסיים המוזכרים באתר.

פרטים והסברים באשר לבחינת החשיפות השונות וכן באשר לאסטרטגיות הניתנות לביצוע על מנת לגדר חשיפות אלו ניתן לקבל בדסק אנליסטים בפריקו.

דבר פרטים נוספים באמור לעיל ניתן לפנות למשרדינו בטלפון : 03-6167070
סקירות שוק ומידע נוסף בנושא מכשירים פיננסיים ניתן למצוא באתר פריקו / <https://www.prico.co.il/>
אין במסמך זה משום הצעה ו/או ייעוץ ו/או המלצה כל שהיא לביצוע ו/או אי ביצוע עסקה כל שהיא למתעניינים, יש לפנות לדסק אנליסטים לקבלת מידע ופרטים נוספים



גלידור חשיפות וביצוע, צרו קשר 03-6167070

No currency is Foreign to us. Prico

<p>שירותים פיננסיים</p> <ul style="list-style-type: none"> - ניתוח חשיפות - הנדסה פיננסית - תכנון ובניית אסטרטגיות - ליווי שוטף - ייעוץ אישי 	<p>Financial Services</p> <ul style="list-style-type: none"> - Financial exposure analysis - financial engineering - Planning and formulation of strategy - Ongoing performance monitoring - Personal consulting
<p>חדר עסקאות</p> <ul style="list-style-type: none"> - ביצוע עסקאות - מטבע חוץ, שקל חדש - שערי ריבית, מדדים - Commodities חומרי גלם - קרנות, ניירות ערך 	<p>Dealing Room</p> <ul style="list-style-type: none"> - Transaction, execution, hedging strategy - Forex, ILS - Interest rates, indices, OTC - Raw materials, commodities - Funds, securities
<p>מחקר ייעוץ ופיתוח</p> <ul style="list-style-type: none"> - ניירות עמדה - עבודות חשיפה - תזרימית ומאזנית - ליווי פרויקטים - חוות דעת - סקירות מקרו כלכליות - ניתוח טכני-גרפי - דיווח תקופתי, יומי - קשר ישיר - קו חם 	<p>R&D, Analyst & Advisory</p> <ul style="list-style-type: none"> - Position papers - Cash flow and balance sheet exposure analysis - Ongoing project measurement - Global market overview - Macroeconomic reviews - Technical analysis - Periodic, daily reports - Direct connection - Hotline
<p>ייעוץ נכסים והשקעות</p> <ul style="list-style-type: none"> - ייעוץ השקעות בארץ ובח"ל - בקרת נכסים והשקעות - שירותים לבנקאות פרטית 	<p>Assets & Investments Advisory</p> <ul style="list-style-type: none"> - Portfolio Advisory in Israel & abroad - Monitoring - private banking services
<p>זירות מידע ומסחר אלקטרוני</p> <p>www.currencygate.com www.prico.com</p>	<p>Online information and trading arenas</p> <p>info@currencygate.com Info@prico.com</p>

אין מטבע שהוא זר עבורנו. פריקו