



סקירת מחירי מתכות

עבור חברי איגוד תעשיות מתכת, חשמל ותשתית



PRICO
Since 1979

התאחדות
התעשייתיים
בישראל



קבוצת פריקו - שירותים פיננסיים
לעסקים בינלאומיים

לפרטים נוספים: [צור קשר](#)

טבלת מחירים

| מחיר אחרון | שיעור שינוי שבועי | שיעור שינוי חודשי | שיעור שינוי שנתי | שיעור שינוי מתחילת 2026 | שיעור שינוי מתחילת משבר הקורונה |
|------------|-------------------|-------------------|------------------|-------------------------|---------------------------------|
| 3622 | -0.82% | 1.83% | 46.57% | 20.93% | 109.27% |
| 3225 | 0.00% | 4.03% | 28.54% | 28.54% | 133.70% |
| 13655 | -3.52% | 2.87% | 43.45% | 9.92% | 144.39% |
| 1979 | -1.47% | 0.28% | -0.05% | -1.57% | 8.47% |
| 18929 | -1.29% | 3.72% | 21.98% | 13.72% | 49.99% |
| 54034 | -3.59% | 6.61% | 63.33% | 33.23% | 237.19% |
| 3555 | 1.30% | 4.06% | 31.73% | 14.95% | 61.62% |
| 592 | -0.67% | -1.09% | 8.13% | 5.07% | 36.09% |
| 56290 | 0.00% | -0.01% | 67.95% | 5.54% | 71.49% |
| 14795 | -1.69% | -1.10% | 15.36% | 15.32% | 5.30% |
| 1075 | -0.37% | 2.67% | 19.05% | 14.97% | 85.34% |
| 501 | -1.67% | 2.24% | 10.35% | 11.30% | 1.83% |

המחירים במונחי דולר לטון

טבלת מלאים

| מלאי אחרון במונחי טון | שיעור שינוי שבועי | שיעור שינוי חודשי | שיעור שינוי שנתי | שיעור שינוי מתחילת 2026 |
|-----------------------|-------------------|-------------------|------------------|-------------------------|
| 339475 | -2.66% | -12.11% | -13.16% | -33.66% |
| 1500 | 0.00% | 0.00% | -3.85% | 0.00% |
| 393400 | -1.29% | -1.26% | 130.40% | 166.85% |
| 286475 | 7.98% | 4.70% | 16.57% | 18.41% |
| 279672 | 1.41% | 0.39% | 38.38% | 9.61% |
| 8290 | 1.10% | -1.84% | 212.24% | 52.95% |
| 112050 | 1.61% | 0.95% | -28.51% | 4.11% |
| 498 | -4.63% | -13.48% | 8.63% | 79.28% |
| 340 | -2.33% | -8.41% | 33.82% | 14.75% |
| 104 | 0.00% | -0.95% | -25.71% | -15.45% |

שערי דלקים ומטבעות נבחרים

| מחיר אחרון | שיעור שינוי שבועי | שיעור שינוי חודשי | שיעור שינוי שנתי | שיעור שינוי מתחילת 2026 | שיעור שינוי מתחילת משבר הקורונה |
|------------|-------------------|-------------------|------------------|-------------------------|---------------------------------|
| 105.63 | -0.09% | 7.26% | 62.73% | 73.59% | 81.21% |
| 98.98 | -2.16% | 7.44% | 60.76% | 72.38% | 89.84% |
| 2.9036 | 0.26% | -3.22% | -18.13% | -8.63% | -15.65% |
| 3.3790 | -0.18% | -4.28% | -16.02% | -9.64% | -11.15% |

מקור: Bloomberg

[לפרטים נוספים: צור קשר](#)

במהלך השבוע החולף הדולר המשיך להתייבב בקרבת רמת ה-2.90 שו"ד כדולר כאשר הדולר מתחזק קלות לעבר רמת 2.92 וחוזר לעבר רמת ה-2.8980 שו"ד. מנגד המדדים המובילים נסחרו במגמה מעורבת. מדד הדאו ג'ונס עמד ביום 20/05 ברמת 50,009 נק', עליה בשיעור של 1.00% לעומת רמת הסגירה של השבוע שעבר, מדד הנאסד"ק 100 נסחר ברמת 26,298 נק', עליה בשיעור של 0.60%, מדד ה-S&P 500 סגר ברמת 7,433 נק', עליה בשיעור של 0.30% לעומת רמת הסגירה של השבוע שעבר, מדד הפוטסי 100 האנגלי נסחר ברמת 10,432 נק', עליה בשיעור של 2.30% לעומת רמות הסגירה של שבוע שעבר, מדד הדאקס הגרמני נסחר ברמת 24,737 נק', עליה בשיעור של 3.30% לעומת רמות הסגירה של שבוע שעבר.

ארצות הברית

בשבוע שבין ה-15 במאי ל-20 במאי 2026, השווקים הפיננסיים בארצות הברית חוו תנודות חדות, אשר הושפעו משילוב של נתוני מאקרו חזקים (מדד הייצור התעשייתי), מתחים גיאופוליטיים מתמשכים במפרץ הפרסי, וציפיות להתפתחויות דיפלומטיות מול איראן וסין.

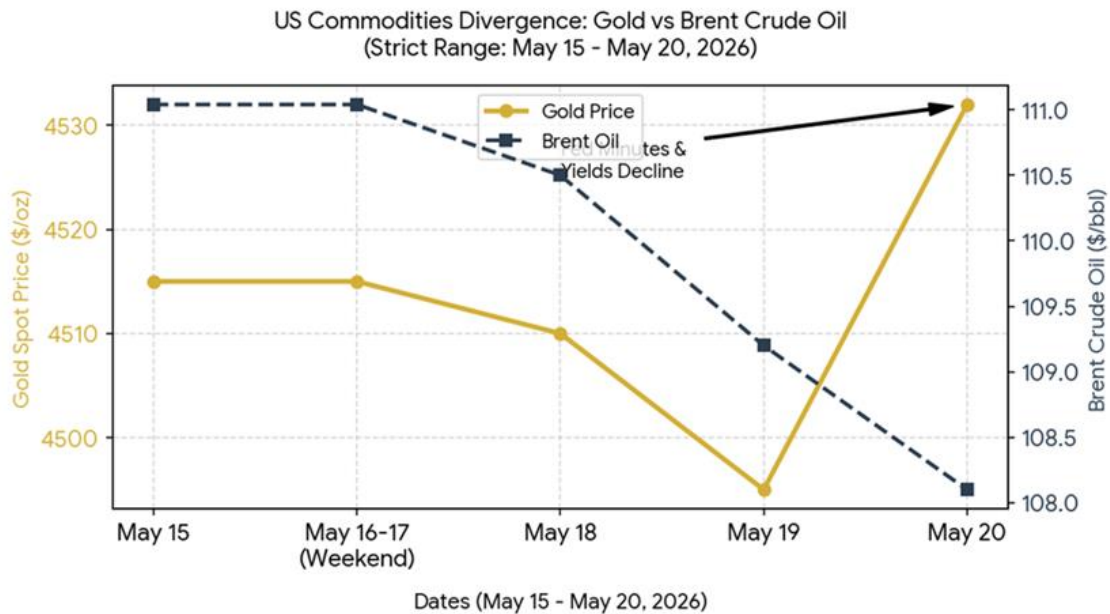
15 במאי, התפרסם מדד הייצור התעשייתי ומדד אמפייר סטיט. מדד הייצור התעשייתי לחודש אפריל הפתיע לטובה עם זינוק של 0.7% (מעל התחזיות שעמדו על 0.3%). במקביל, מדד התעשייה של ניו יורק (Empire State) רשם עלייה חדה ולא צפויה. נתונים אלו העידו על חוסן משמעותי בכלכלה הריאלית, מה שתמך בגישת ה-"Higher for longer" של ה-FED (הבנק המרכזי ל"ש ארה"ב), הגורסת את השארת הריבית הגבוהה לאורך זמן.

15-18 במאי 2026 התקיימה פסגת ארה"ב-סין. המשקיעים עיכלו לחיוב את תוצאות הפסגה הדו-יומית בין המדינות. למרות אכזבה ראשונית, ב-20 במאי פורסם כי הושגה הסכמה עקרונית לקיצוץ מכסים הדדי על סחורות בשווי של לפחות 30 מיליארד דולר.

19 במאי פורסמו נתוני התחלות הבנייה ואישורי הבנייה (New Residential Construction), אשר הראו האטה קלה עקב השפעת הריבית הגבוהה על שוק המשכנתאות. 20 במאי פורסם פרוטוקול ה-FED ודו"חות אנרגיה. בצהרי היום פורסם פרוטוקול פגישת ה-FOMC (השווקים הפתוחים) הפגישה האחרונה שקיים הבנק הפדרלי, לצד נתוני מלאי הנפט השבועיים של ה-EIA. השוק נעל את יום המסחר בהמתנה דרוכה לדו"חות הכספיים של ענקית השבבים Nvidia.

לפרטים נוספים: צור קשר

גרף התנהגות שוק הזהב והסחורות (15 במאי - 20 במאי 2026). הגרף מציג את תנועת "הקפיץ" המאפיינת את נכסי המקלט בתקופות של אי וודאות



שוק הסחורות והמתכות, הושפע ישירות מהתשואות על אגרות החוב של ארה"ב (שעלו לשיא חדות לשנתי ב-15 במאי עקב נתוני האינפלציה והייצור החזקים, ונרגעו מעט ב-20 במאי. מחיר הזהב צנח ונסחר סביב רמת 4,500 בעקבות הזינוק בתשואות האג"ח ל-10 שנים (4.67%). ב-15 במאי מחיר חבית נפט מסוג ברנט זינק אל מעל לרמת 110 דולר לחבית בעקבות חידוש המתח והחשש להדרדרות במרחב מצר הורמוז ולצידו החשש מפגיעה ברציפות אספקת מוצרי האנרגיה. לקראת ה-20 במאי, מחירי הדלקים נחלשו מעט (הקלה בפרמיית הסיכון) לאור דיווחים על התקדמות במגעים להסכם או הסדרה לצד רגיעה אל מול איראן

אירופה

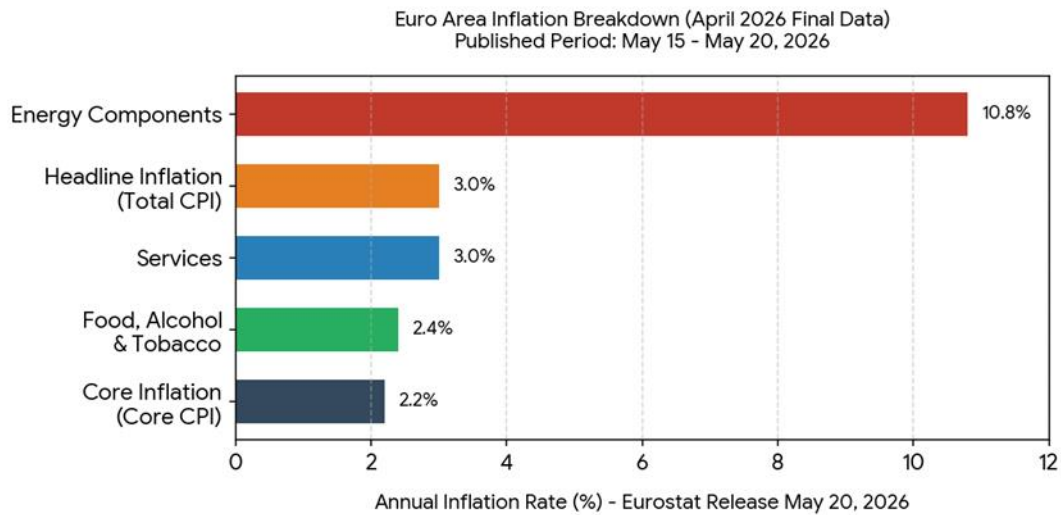
בשבוע שבין ה-15 במאי ל-20 במאי 2026, השווקים הפיננסיים באיחוד האירופי הושפעו משילוב של לחצי אינפלציה מתגברים בגרמניה, החלטות תקציביות קריטיות בנציבות האירופית, ותנודות חדות בשוקי האנרגיה והמתכות התעשייתיות על רקע המתיחות העולמית.

[לפרטים נוספים: צור קשר](#)

פורסם מדד מאזן הסחר (Balance of Trade) לחודש מרץ. העודף המסחרי של הגוש רשם ירידה חדה ועמד על 7.8 מיליארד אירו בלבד (לעומת 11.1 מיליארד בחודש הקודם). הירידה נבעה מזינוק בעלויות האנרגיה המיובאת ומהאטה בביקוש העולמי לסחורות אירופיות.

19–18 במאי נאמו בכירים בבנק המרכזי האירופי – ECB. חברי מועצת הנגידים (ובהם פיליפ לין) אותנו בנאומיהם כי עקב לחצי מחירים מתחדשים, הריבית באירופה (העומדת על ריבית פיקדונות של 2.0%) תישאר ברמתה הנוכחית בפגישת ה- ECB הקרובה בסוף מאי, ללא הפחתות נוספות. 20 במאי (פרסום מדד המחירים לצרכן הסופי - Eurozone CPI). ירוסטט פירסמה את נתוני האינפלציה הסופיים לחודש אפריל 2026, אשר הפתיעו לרעה וחשפו כי האינפלציה השנתית בגוש האירו זינקה ל-3.0% (עלייה משמעותית מ-2.6% במרץ). הגורם המרכזי לזינוק: מחירי האנרגיה ביבשת אשר רשמו אינפלציה שנתית חדה של 10.8% בעקבות המשך השיבושים באספקת נפט וגז טבעי בעקבות החמרת המתיחות במזרח התיכון. מדד הליבה (Core CPI) עמד על 2.2%. השפעה ישירה על הכלכלה הריאלית: פרסום נתוני האינפלציה ב-20 במאי אישר רשמית שהכלכלה האירופית נקלעה למצב של סטגפלציה קלה (צמיחה אפסית לצד אינפלציה עולה). נתון שפורסם מיד לאחר שנתוני התוצר (GDP) שפורסמו ב-13 במאי הצביעו על צמיחה שברירית ביותר של 0.1% בלבד ברבעון הראשון של 2026.

הגרף ממחיש כיצד רכיב האנרגיה היה הגורם המרכזי להאצת האינפלציה:



[לפרטים נוספים: צור קשר](#)

ישראל

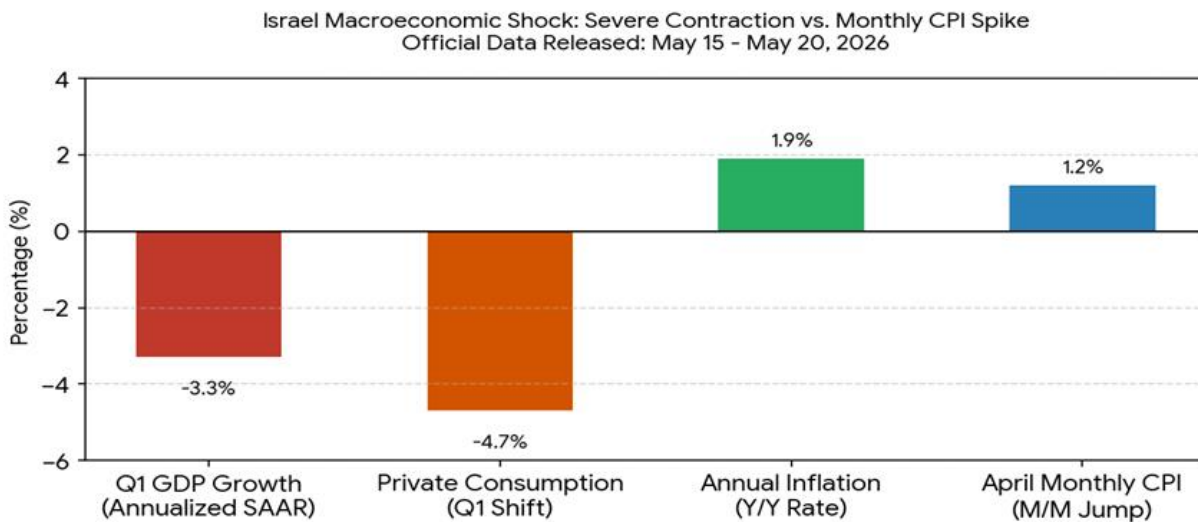
השבוע שבין ה-15 במאי ל-20 במאי 2026 היה שבוע משמעותי עבור כלכלת ישראל. במהלך חמישה ימים אלו פורסמו שני נתוני מאקרו קריטיים שעיצבו מחדש את תמונת המצב הכלכלי: מדד המחירים לצרכן (אינפלציה) ואומדן הצמיחה המקדים (תוצר) לרבעון הראשון של השנה. 15 במאי פירסמה הלמ"ס את מדד המחירים לצרכן לחודש אפריל 2026. המדד לא הפתיע את החזאים בעוצמתו, כאשר המדד זינק ב-1.2% נסיקה בשיעור חד אך קרובה לרף ציפיות. עלייה החודשית החדה שנרשמה בישראל מאז אפריל 2008. הנתון השנתי: למרות הזינוק החודשי, בשל "אפקט בסיס" (מדד גבוה שנרשם באפריל אשתקד), קצב האינפלציה השנתי נותר יציב על 1.9%. נתון זה נמצא בתוך יעד היציבות של בנק ישראל (1%-3%) זה החודש התשיעי ברציפות. סעיפים בולטים: הזינוק הושפע ישירות מהשלכות המלחמה מול איראן (שיבושי אספקה וגיוס מילואים ממושך). מזון, ירקות ופירות רשמו עלייה חדה של 2.8% בשל קשיי קטיף והובלה. דיור עלה ב-3.3% בחישוב שנתי עקב מחסור חמור בפועלי בניין והתייקרות חומרי הגלם. תרבות ובידור עלו ב-1.4% בשל חופשת הפסח והתייקרות שירותי התיירות המקומית.

17 במאי פורסם נתון צמיחה שלילי – הכלכלה נכנסה להתכווצות (GDP). ב 17 במאי פירסמה הלמ"ס את האומדן המקדים לתוצר המקומי הגולמי לרבעון הראשון של 2026. הנתונים חשפו את המחיר הכלכלי הכבד של העימות הישיר מול איראן שהחל בסוף חודש פברואר. המשק הישראלי התכווץ בשיעור שנתי חד של -3.3% ברבעון הראשון (בהשוואה לצמיחה חיובית של 2.9% ברבעון האחרון של 2025). תוצר לנפש: עקב הגידול באוכלוסייה, התוצר לנפש רשם צניחה חדה עוד יותר של -4.5%. קריסת הצריכה הפרטית והממשלתית: הצריכה הפרטית (ההוצאות של אזרחי ישראל) ירדה ב-4.7% עקב סגירת בתי ספר ממושכת, מטחי טילים פתאומיים וירידה במצב הרוח הצרכני. הצריכה הממשלתית רשמה ירידה של 4.8%, ויצוא הסחורות והשירותים ספג מכה ונפל ב-3.7% בשל פגיעה בשרשראות האספקה של ענפי התעשייה המסורתית. הנקודה החיובית היחידה: ההשקעות בנכסים קבועים (בעיקר תשתיות וטכנולוגיה) אשר רשמה זינוק ב-12.6%, מה שמראה על המשך הזרמת הון לטווח הארוך בסקטור ההייטק והאנרגיה.

ציפיות שוק ההון לעבר החלטת הריבית ב 25 במאי. בנק ישראל פרסם את מדדי ציפיות האינפלציה הנגזרות משוק ההון. בעקבות הנתונים המנוגדים (מדד חודשי גבוה מאוד מול התכווצות חריפה בתוצר), השוק נכנס לחוסר ודאות לקראת החלטת הריבית של בנק ישראל ב-25 במאי. המשקיעים הבינו כי הנגיד, פרופ' אמיר ירון, יתקשה להוריד את הריבית (העומדת על 4.0%) בשל החשש שהמדד החודשי הגבוה (1.2%) יתפתח לאינפלציה מתפרצת, על אף המיתון במשק, אולם נתוני החזאים צופים בחודשיים הקרובים ירידה באינפלציה בשיעור של כ -0.10%.

לפרטים נוספים: צור קשר

הגרף מציג את הנתונים הרשמיים שפורסמו בתקופה אחרונה וממחיש באופן ויזואלי את הניגוד המאקרו-כלכלי שנוצר: הצניחה בתוצר מול הזינוק החודשי במדד:



היצעיי המט"ח ממשיכים להתעלם מאי הוודאות האזורית, הדולר נסחר בטווח שערים צר של 2.89-2.94 שקל לדולר. להערכתנו בקושיי מט"ח צפויים בתחום שבקרבת רמת ה 2.80-2.90 נה לדולר ומנגד מכירות צפויות בתחום 3.02-3.05 פריצת רף זה תפגוש היצע בקרבת 3.09 והיצע משמעותי בתחום הרמות 3.15-3.18 נה לדולר.

כאמור, מהלכי המוסדיים המתאימים את הגידור להיקף ההחזקה בחו"ל לצד התאמות במסגרת המדיניות ובכלל זה לאור השפעות השינוי הצפוי במזרח התיכון וירידת רף הסיכונים הביטחוניים המידיים לישראל, בנוסף היצע מט"ח מצד כאלו הפועלים לצמצום ההחזקה במט"ח וישראלים הנדרשים למכור מט"ח לתשלומי מס על מימוש החזקות כל אלו גוררים לעודפי מט"ח משמעותיים.

[לפרטים נוספים: צור קשר](#)

רף הרגישות הנמוך מלמד כי לאירוע בטחוני עצים פוטנציאל לטלטלה בשער החליפין ועשוי להזניק את הדולר אל עבר רמת 3.10 שו' לדולר ואף יותר. נשוב להדגיש כי משבר בשוק המניות בארה"ב עשוי לטלטל את שוק המט"ח המקומי בעיקר בעקבות פעילות התאמת היקפי הגידור לשווי ההחזקות של המוסדיים.

לסיכום, במבט לטווח הקצר להערכתנו, פוטנציאל הייסוף נותר מוגבל בעוד לפיחות לעבר רמת 3.10 ויותר נותר גבוה. אולם, במבט לטווח ארוך לשקל פוטנציאל להתחזקות משמעותית.

LME - מדד ה- בבורסת המתכות בלונדון עמד בסיום יום המסחר ב 20.05 ברמת 5,797 נק', עליה בשיעור של 1.20% לעומת רמות הסגירה של שבוע שעבר.

COPPER - מחיר הנחושת עלה במהלך שבוע המסחר, כאשר בתום יום המסחר של ה-20.05 עמד המחיר על רמת 13,655 דולר לטון, עליה בשיעור של 0.70% לעומת רמות הסגירה של שבוע שעבר. רמת המלאים ירדה במהלך השבוע, כאשר ב-20.05 עמדו המלאים על רמת 393,400 טון, ירידה בשיעור של 0.60% לעומת רמות הסגירה בשבוע שעבר.

ZINC - מחיר האבץ עלה במהלך שבוע המסחר, כאשר בתום יום המסחר של ה-20.05 עמד המחיר על 3,555 דולר לטון, עליה בשיעור של 0.60% לעומת הרמה בשבוע שעבר. רמת המלאים עלתה במהלך השבוע, כאשר ב-20.05 עמדו המלאים על 112,050 טון, עליה בשיעור של 1.20% לעומת רמות הסגירה בשבוע שעבר.

NICKEL מחיר הניקל עלה במהלך שבוע המסחר, כאשר בתום יום המסחר של ה-20.05 עמד המחיר על 18,929 דולר לטון, עליה בשיעור של 2.30% לעומת רמות הסגירה בשבוע שעבר. רמת המלאים עלתה במהלך השבוע, כאשר ב-20.05 עמדו המלאים על רמת 279,672 טון, עליה בשיעור של 1.40% לעומת רמות הסגירה של שבוע שעבר.

ALUMINIUM PRIM - מחיר האלומיניום עלה במהלך שבוע המסחר, כאשר בתום יום המסחר של ה-20.05 עמד על 3,622 דולר לטון, עליה בשיעור של 1.70% לעומת רמות הסגירה בשבוע שעבר. ב-20.05 עמד מלאי האלומיניום על רמת 339,475 טון, ירידה בשיעור של 1.30% לעומת רמות הסגירה בשבוע שעבר.

[לפרטים נוספים: צור קשר](#)

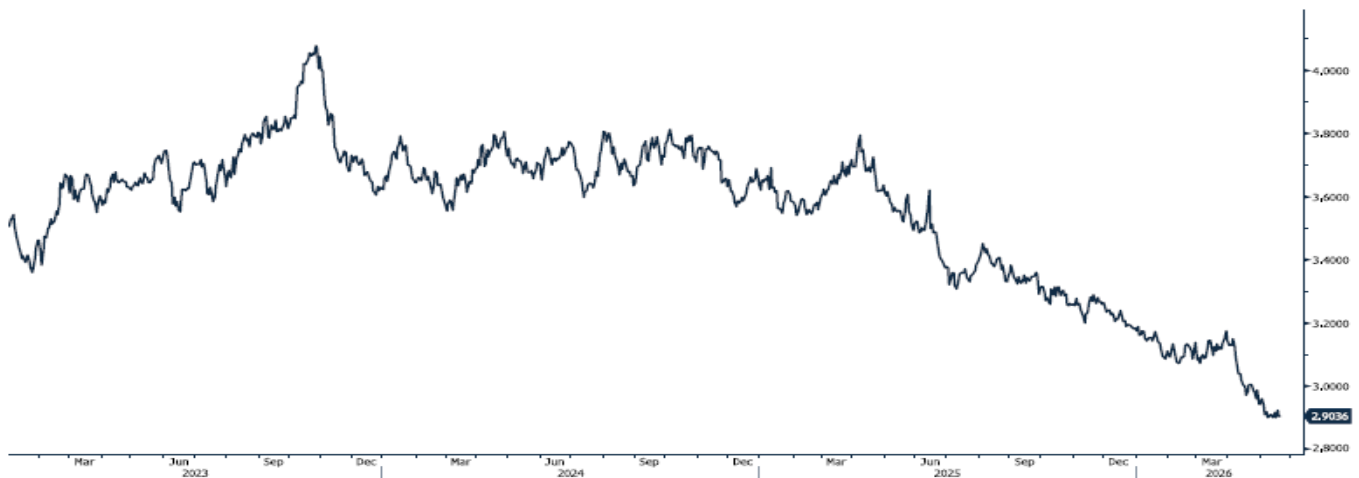
גרף מדד ההובלה הימית BDI

BDIY Index (BDI Baltic Exchange Dry Index)



גרף הדולר/שקל

ILS Curncy (Israeli Shekel Spot)



[לפרטים נוספים: צור קשר](#)

אבץ

מצורפים גרפים של אבץ ל3 חודשים, גרף מדד ה - LME 3 חודשים, סטיות התקן הגלומות של המחיר, רמת מלאי המתכת והפרש בין מחיר לשלושה חודשים לבין מחיר מימוש.



בדיל

מצורפים גרפים של בדיל ל3 חודשים, גרף מדד ה - LME 3 חודשים, סטיות התקן הגלומות של המחיר, רמת מלאי המתכת והפרש בין מחיר לשלושה חודשים לבין מחיר מימוש.



מקור: Bloomberg

WWW.PRICO.COM
E.Mail: info@prico.com

1 Ben Gurion St., B.S.R. Tower #2 | Bnei Brak 51201 Israel
P.O.Box 6400 Tel-Aviv 61063, Israel

לפרטים נוספים: צור קשר

Tel: 972-3-6167070
fax: 972-3-6167060

ניקל

מצורפים גרפים של ניקל ל3 חודשים, גרף מדד ה- LME 3 חודשים, סטיות התקן הגלומות של המחיר, רמת מלאי המתכת והפרש בין מחיר לשלושה חודשים לבין מחיר מימוש.



עופרת

מצורפים גרפים של עופרת ל3 חודשים, גרף מדד ה- LME 3 חודשים, סטיות התקן הגלומות של המחיר, רמת מלאי המתכת והפרש בין מחיר לשלושה חודשים לבין מחיר מימוש.



מקור: Bloomberg

[לפרטים נוספים: צור קשר](#)

WWW.PRICO.COM
E.Mail: info@prico.com

1 Ben Gurion St., B.S.R. Tower #2 | Bnei Brak 51201 Israel
P.O.Box 6400 Tel-Aviv 61063, Israel

Tel: 972-3-6167070
fax: 972-3-6167060

אלומיניום (PRIM)

מצורפים גרפים של אלומיניום (PRIM) ל3 חודשים, גרף מדד ה - LME 3 חודשים, סטיות התקן הגלומות של המחיר, רמת מלאי המתכת והפרש בין מחיר לשלושה חודשים לבין מחיר מימוש.



אלומיניום (ALLOY)

מצורפים גרפים של אלומיניום (ALLOY) ל3 חודשים, גרף מדד ה - LME 3 חודשים, סטיות התקן הגלומות של המחיר, רמת מלאי המתכת והפרש בין מחיר לשלושה חודשים לבין מחיר מימוש.



מקור: Bloomberg

WWW.PRICO.COM
E.Mail: info@prico.com

1 Ben Gurion St., B.S.R. Tower #2 | Bnei Brak 51201 Israel
P.O.Box 6400 Tel-Aviv 61063, Israel

לפרטים נוספים: [צור קשר](#)

Tel: 972-3-6167070
fax: 972-3-6167060

קובלט (Cobalt)

מצורפים גרפים של קובלט ל-3 חודשים, גרף מדד ה-LME 3 חודשים, סטיות התקן הגלומות של המחיר, רמת מלאי המתכת והפרש בין מחיר לשלושה חודשים לבין מחיר מימוש.



נחושת

מצורפים גרפים של נחושת ל-3 חודשים, גרף מדד ה-LME 3 חודשים, סטיות התקן הגלומות של המחיר, רמת מלאי המתכת והפרש בין מחיר לשלושה חודשים לבין מחיר מימוש.

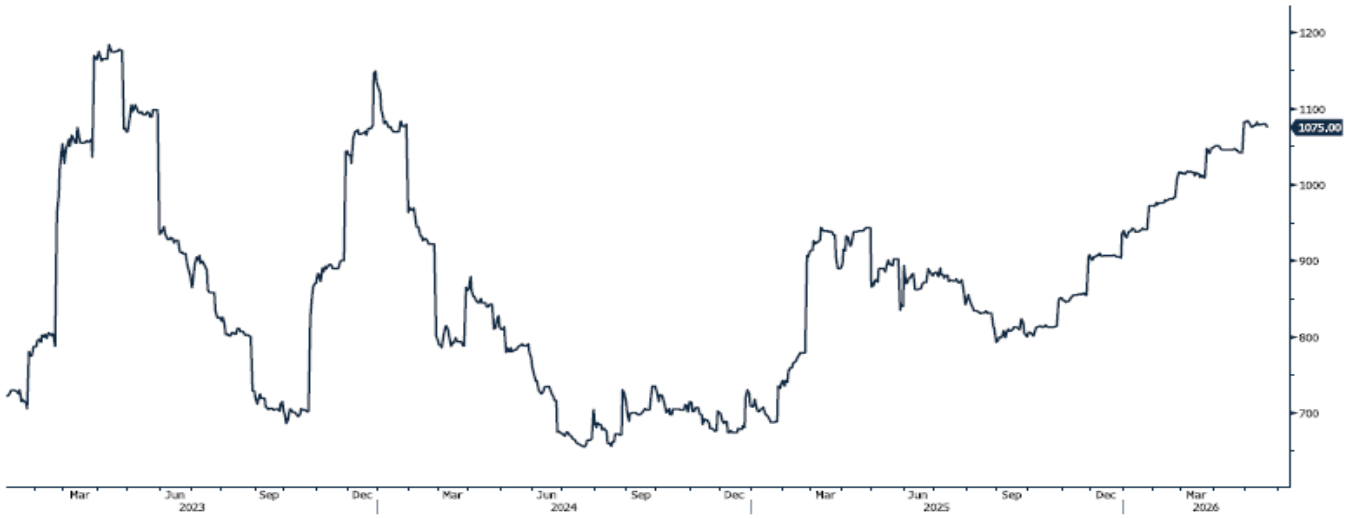


מקור: Bloomberg

[לפרטים נוספים: צור קשר](#)

גרף ה - HOT ROLLED COIL STEEL

HRC1 Comdy (Generic 1st 'HRC' Future)



גרף ה - Steel HRC China

LCY1 Comdy (Generic 1st 'LCY' Future)



מקור: Bloomberg

לפרטים נוספים: צור קשר

WWW.PRICO.COM
E.Mail: info@prico.com

1 Ben Gurion St., B.S.R. Tower #2 | Bnei Brak 51201 Israel
P.O.Box 6400 Tel-Aviv 61063, Israel

Tel: 972-3-6167070
fax: 972-3-6167060

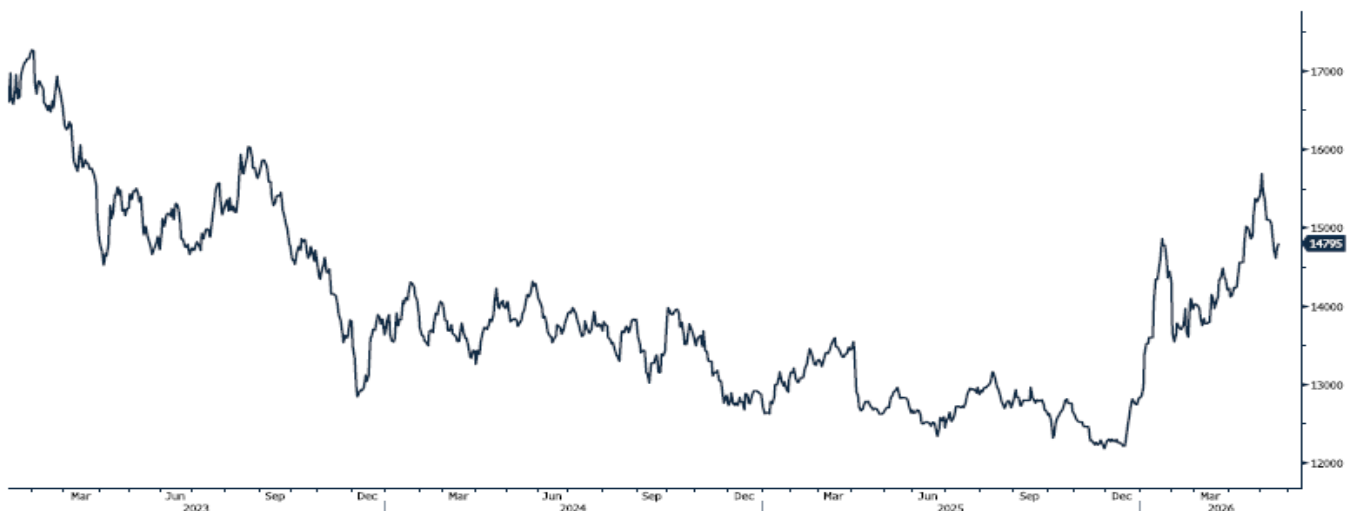
גרף פלדה מסוג REBAR

JBP1 Comdty (Generic 1st 'JBP' Future)



גרף ה - נירוסטה

ZST1 Comdty (Generic 1st 'ZST' future)



מקור: Bloomberg

WWW.PRICO.COM
E.Mail: info@prico.com

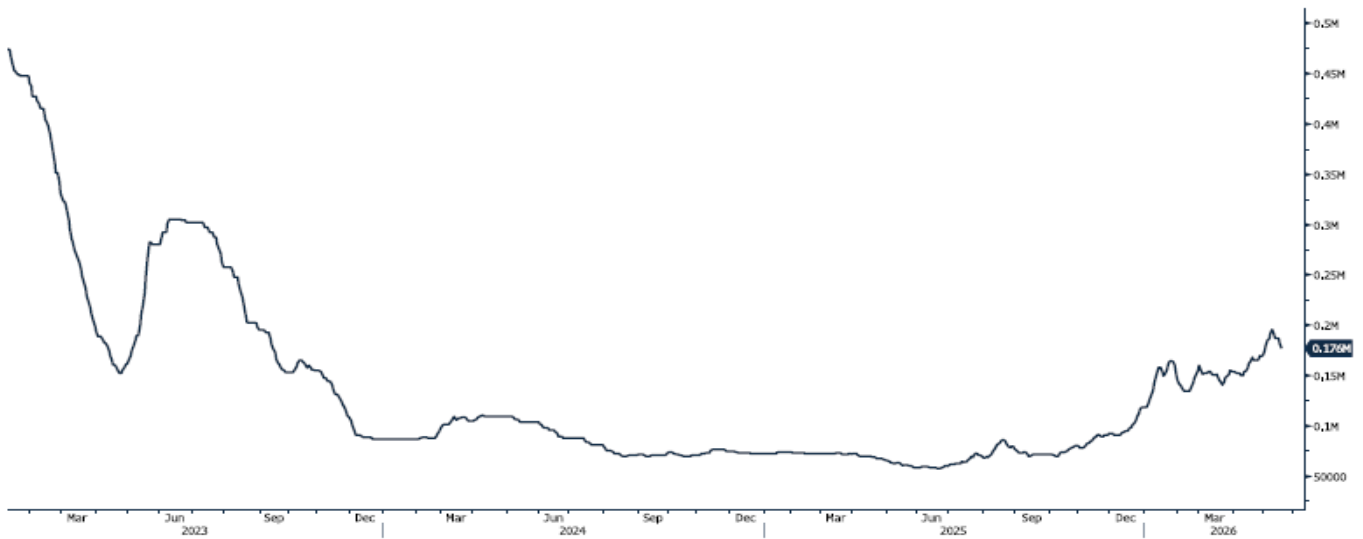
1 Ben Gurion St., B.S.R. Tower #2 | Bnei Brak 51201 Israel
P.O.Box 6400 Tel-Aviv 61063, Israel

לפרטים נוספים: [צור קשר](mailto:info@prico.com)

Tel: 972-3-6167070
fax: 972-3-6167060

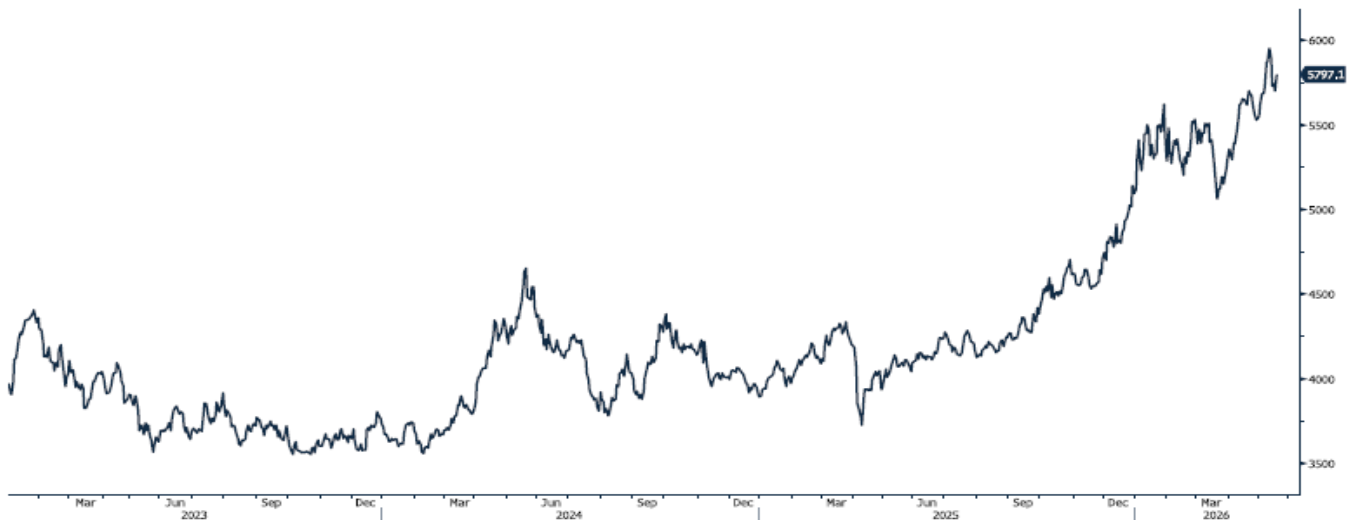
גרף הליתיום

L4CNVHTQ Index (CN Li2CO3 99% DEL)



גרף מדד LME INDEX

LMEX Index (London Metal Exchange LME Metals Index)



מקור: Bloomberg

לפרטים נוספים: צור קשר

WWW.PRICO.COM
E.Mail: info@prico.com

1 Ben Gurion St., B.S.R. Tower #2 | Bnei Brak 51201 Israel
P.O.Box 6400 Tel-Aviv 61063, Israel

Tel: 972-3-6167070
fax: 972-3-6167060

אין לראות במידע המופיע בסקירה משום המלצה לביצוע פעולות ו/או ייעוץ השקעות ו/או שיווק השקעות ו/או ייעוץ מכל סוג שהוא. המידע המוצג הינו לידיעה בלבד ואינו מהווה תחליף לייעוץ המתחשב בנתונים ובצרכים המיוחדים של כל אדם. כל העושה במידע הנ"ל שימוש כלשהו - עושה זאת על דעתו בלבד ועל אחריותו הבלעדית. קבוצת פריקו ו/או חברות קשורות ו/או בעלי עניין, ו/או עובדים ו/או נושאי משרה בכל אחד מאלו, עשויים להיות בעלי עניין בניירות הערך והנכסים הפיננסיים המוזכרים באתר.

פרטים והסברים באשר לבחינת החשיפות השונות וכן באשר לאסטרטגיות הניתנות לביצוע על מנת לגדר חשיפות אלו ניתן לקבל בדסק אנליסטים בפריקו.

דבר פרטים נוספים באמור לעיל ניתן לפנות למשרדינו בטלפון : 03-6167070
סקירות שוק ומידע נוסף בנושא מכשירים פיננסיים ניתן למצוא באתר פריקו / <https://www.prico.co.il/>
אין במסמך זה משום הצעה ו/או ייעוץ ו/או המלצה כל שהיא לביצוע ו/או אי ביצוע עסקה כל שהיא למתעניינים, יש לפנות לדסק אנליסטים לקבלת מידע ופרטים נוספים



לגידור חשיפות וביצוע, צרו קשר 03-6167070

No currency is Foreign to us. Prico

| | |
|---|---|
| <p>שירותים פיננסיים</p> <ul style="list-style-type: none"> - ניתוח חשיפות - הנדסה פיננסית - תכנון ובניית אסטרטגיות - ליווי שוטף - ייעוץ אישי | <p>Financial Services</p> <ul style="list-style-type: none"> - Financial exposure analysis - financial engineering - Planning and formulation of strategy - Ongoing performance monitoring - Personal consulting |
| <p>חדר עסקאות</p> <ul style="list-style-type: none"> - ביצוע עסקאות - מטבע חוץ, שקל חדש - שערי ריבית, מדדים - Commodities חומרי גלם - קרנות, ניירות ערך | <p>Dealing Room</p> <ul style="list-style-type: none"> - Transaction, execution, hedging strategy - Forex, ILS - Interest rates, indices, OTC - Raw materials, commodities - Funds, securities |
| <p>מחקר ייעוץ ופיתוח</p> <ul style="list-style-type: none"> - ניירות עמדה - עבודות חשיפה - תזרימית ומאזנית - ליווי פרויקטים - חוות דעת - סקירות מקרו כלכליות - ניתוח טכני-גרפי - דיווח תקופתי, יומי - קשר ישיר - קו חם | <p>R&D, Analyst & Advisory</p> <ul style="list-style-type: none"> - Position papers - Cash flow and balance sheet exposure analysis - Ongoing project measurement - Global market overview - Macroeconomic reviews - Technical analysis - Periodic, daily reports - Direct connection - Hotline |
| <p>ייעוץ נכסים והשקעות</p> <ul style="list-style-type: none"> - ייעוץ השקעות בארץ ובח"ל - בקרת נכסים והשקעות - שירותים לבנקאות פרטית | <p>Assets & Investments Advisory</p> <ul style="list-style-type: none"> - Portfolio Advisory in Israel & abroad - Monitoring - private banking services |
| <p>זירות מידע ומסחר אלקטרוני</p> <p>www.currencygate.com www.prico.com</p> | <p>Online information and trading arenas</p> <p>info@currencygate.com Info@prico.com</p> |

אין מטבע שהוא זר עבורנו. פריקו