



סקירת מחירי מתכות

עבור חברי איגוד תעשיות מתכת, חשמל ותשתית



PRICO
Since 1979

התאחדות
התעשייתיים
בישראל



קבוצת פריקו - שירותים פיננסיים
לעסקים בינלאומיים

לפרטים נוספים: [צור קשר](#)

טבלת מחירים

מחיר אחרון	שיעור שינוי שבועי	שיעור שינוי חודשי	שיעור שינוי שנתי	שיעור מתחילת 2026	שיעור שינוי מתחילת משבר הקורונה	
3562	-0.77%	1.82%	43.63%	18.91%	105.78%	alum prim
3225	1.57%	7.50%	28.54%	28.54%	133.70%	alum allow
14021	6.75%	9.15%	47.27%	12.86%	150.94%	copper
1997	1.24%	3.90%	0.99%	-0.70%	9.42%	lead
18952	-3.51%	9.92%	21.22%	13.85%	50.17%	nickel
54812	10.24%	14.22%	68.27%	35.15%	242.04%	tin
3531	4.81%	6.08%	32.69%	13.96%	60.22%	zinc
600	-0.83%	-0.17%	10.19%	6.49%	37.93%	lme steel rebar
56290	0.00%	-0.03%	67.95%	5.53%	71.49%	cobalt
15100	-2.04%	4.46%	17.69%	17.69%	7.47%	nerosta
1082	0.56%	3.44%	22.26%	15.72%	86.55%	U.S. Midwest domestic Steel HRC
511	2.30%	4.71%	12.56%	13.52%	3.86%	Steel HRC FOB China

המחירים במונחי דולר לטון

טבלת מלאים

מלאי אחרון במונחי טון	שיעור שינוי שבוע	שיעור שינוי חודשי	שיעור שינוי שנתי	שיעור מתחילת 2026	
351000	-3.23%	-12.06%	-12.58%	-31.41%	alum prim
1500	0.00%	0.00%	-5.06%	0.00%	alum allow
400000	0.33%	1.85%	109.70%	171.32%	copper
265550	-1.10%	-4.56%	5.46%	9.77%	lead
276774	-0.04%	-1.74%	39.96%	8.47%	nickel
8315	-1.89%	-3.31%	198.03%	53.41%	tin
111425	15.77%	-0.45%	-34.40%	3.53%	zinc
522	-0.35%	-10.47%	6.24%	87.99%	steelhome China rebar
348	3.44%	-7.00%	34.18%	17.49%	Steelhome China Hot Rolled Coil Total Inventory
104	0.00%	-10.34%	-25.71%	-15.45%	cobalt

שערי דלקים ומטבעות נבחרים

מחיר אחרון	שיעור שינוי שבוע	שיעור שינוי חודשי	שיעור שינוי שנתי	שיעור מתחילת 2026	שיעור שינוי מתחילת משבר הקורונה	
106.46	5.12%	7.15%	59.78%	74.95%	82.64%	brent crude
100.9	6.12%	1.84%	58.47%	75.72%	93.52%	light crude
2.9052	-0.05%	-4.36%	-18.28%	-8.68%	-15.70%	usdils
3.4078	-0.25%	-4.63%	-14.32%	-8.87%	-10.40%	eurils

מקור: Bloomberg

[לפרטים נוספים: צור קשר](#)

במהלך השבוע החולף המדדים המובילים נסחרו במגמה מעורבת. שער הדולר/שקל המשיך בתנועתו בדומה לשבועות הקודמים כאשר השקל ממשיך להתעלם משלל האירועים בזירה הביטחונית, כאשר הוא שומר על חוסנו אל מול הדולר גם בשעה שהדולר מתחזק אל מול המטבעות המרכזיים וממשיך להסחר סביב רמת 2.90 שקל לדולר, רמת השפל של מעל ל-30 השנים האחרונות.

מדד הדאו ג'ונס עמד ביום 12.05 ברמת 49,761 נק', עליה בשיעור של 0.30% לעומת רמות הסגירה של שבוע שעבר, מדד הנאסד"ק 100 נסחר ברמת 29,065 נק', ירידה בשיעור של 0.60%, מדד ה-S&P 500 סגר ברמת 7,401 נק', סביב רמות הסגירה של שבוע שעבר, מדד הפוטסי 100 האנגלי נסחר ברמת 10,265 נק', עליה בשיעור של 0.30% לעומת רמות הסגירה של שבוע שעבר, מדד הדאקס הגרמני נסחר ברמת 23,955 נק', ירידה בשיעור של 1.60% לעומת רמות הסגירה של שבוע שעבר.

ארצות הברית

הכלכלה האמריקאית מציגה שילוב מורכב של חוסן יש שיאמרו מפתיע, בשוק התעסוקה לצד היווצרותם של לחצים אינפלציוניים וגיאופוליטיים משמעותיים (במיוחד סביב העימות מול איראן במיצר הורמוז), אשר השפיעו ישירות על התנהגות המשקיעים.

שוק העבודה: ב-8 במאי (יום שישי) פורסם דו"ח התעסוקה הרשמי (Non-Farm Payrolls) לחודש אפריל, שהיווה את "המניע - הדרייבר" המרכזי של התקופה האחרונה. המשק האמריקאי הוסיף 115,000 משרות חדשות, נתון חזק מהתחזיות המוקדמות של הכלכלנים, שהצביע על המשך התרחבות שוק העבודה למרות סביבת הריבית המרסנת. שיעור האבטלה נותר יציב ללא שינוי ברמה של 4.3%. החוסן של שוק העבודה אותת למשקיעים כי הפדרל ריזרב (ה-Fed) הבנק המרכזי של ארה"ב לא ימהר להוריד את הריבית בחודשים הקרובים, במיוחד כאשר הכלכלה מורה על היווצרות מקומות עבודה בקצב יציב ואינפלציה חזקה מיעד הבנק המרכזי.

מחירי הנפט בטווח התאריכים 8-12 במאי 2026 עמד בסימן זעזוע אנרגטי חריף בשל החרפת העימות הצבאי בין כוחות ארה"ב לאיראן באזור המפרץ הפרסי, וחילופי אש שפגעו במסופי נפט ובנתיבי השיט סביב מיצר הורמוז.

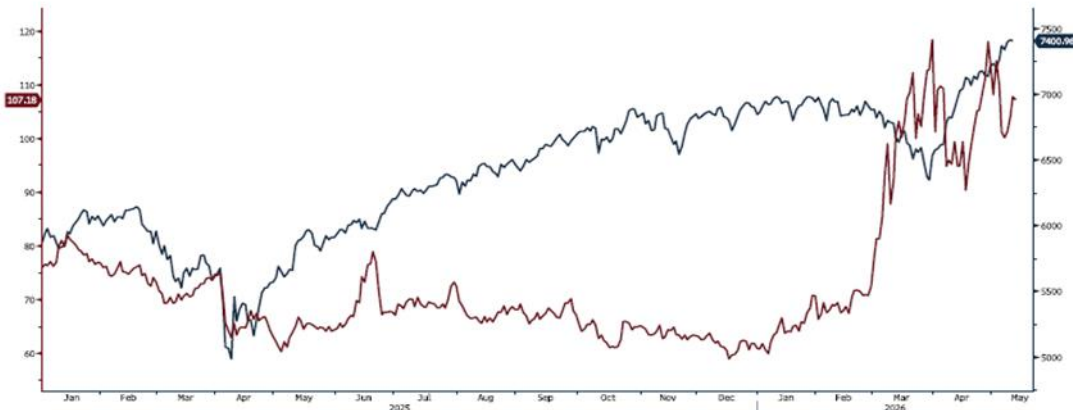
נפט הים הצפוני מסוג ברנט (Brent Crude): מחיר החבית (המדד העולמי) חצה את רף ה-100 דולר ונסחר בטווח של \$101 עד \$113 לחבית לאורך ימים אלו, תוך שהוא רושם את הרמות הגבוהות ביותר בשנת 2026.

נפט אמריקאי (WTI): מחיר החבית בארה"ב זינקה לרמות של \$96 עד \$107 לחבית. הזינוק במחיר חומרי הגלם דחף את מחיר הדלק הממוצע בתחנות בארה"ב (Gasoline) לרמת שיא של 4.48 דולר לגלון. עלייה חדה זו תודלקה ישירות מהפרמיה הגיאופוליטית, והיא מהווה איום ישיר על המשך התכנסות האינפלציה ליעד של הבנק המרכזי.

זהב (Gold): המתכת היקרה שמרה על רמות מחיר גבוהות כאשר נסחרה סביב רמת 4,700 דולר לאונקיה, אך חוותה לחץ מסוים כלפי מטה, כיוון שתשואות האג"ח האמריקאיות נותרו גבוהות בשל הציפייה שריבית ה-Fed תישאר ברמתה הנוכחית לאורך זמן (High for Longer) כדי להילחם בלחצי המחירים של הדלק. מצב הפוגע בשוק חומרי הגלם בכלל והאנרגיה בפרט.

הגרף ממחיש את "הראלי" שרשם מדד ה-S&P 500 אל עבר שיא כל הזמנים, לצד התבססות מחירי הנפט הגלובליים מעל רף 100 הדולרים

SPX Index (S&P 500 INDEX)
CO1 Comdty (Generic 1st 'CO' Future)



כלכלת ארה"ב מתוארת ב"שני מסלולים". חברות הטכנולוגיה הגדולות רושמות רווחי עתק ודוחפות את ה-S&P 500 והנאסד"ק לשיאים, בעוד הצרכן הממוצע מתחיל להרגיש את הנטל של מחירי אנרגיה מאמירים (4.48 דולר לגלון).

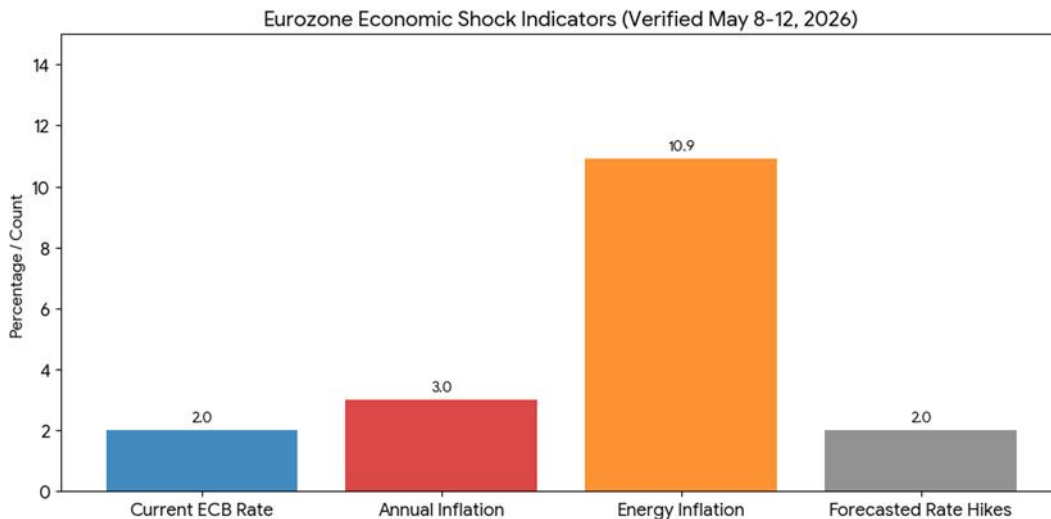
לפרטים נוספים: צור קשר

אירופה

המחצית הראשונה של חודש מאי 2026 מתאפיינת בטלטלה קשה בכלכלת גוש האירו. הכלכלה הריאלית חווה האטה ("כלכלה צולעת" עם צמיחה מינורית של 0.1% בלבד ברבעון הראשון), בעוד השפעות המלחמה באיראן מקפיצות את מחירי האנרגיה ומשנות לחלוטין את כיוון המדיניות המוניטרית.

תפנית דרמטית בזירה המוניטרית, כאשר ב-11 במאי בניגוד להערכות המוקדמות על הורדת ריבית, הזינוק באינפלציה אילץ את הבנק המרכזי האירופי לשנות מסלול. ריבית הפיקדונות של ה-ECB עומדת היום על 2.00%, כאשר סקר כלכלנים מקיף שפורסם ב-11 במאי הראה כי בעקבות "משבר האנרגיה של מלחמת איראן", ה-ECB צפוי להעלות את הריבית פעמיים בשנת 2026 (רבע אחוז ביוני ורבע אחוז בספטמבר), **ולא להוריד אותה**. נשיא הבנק המרכזי הגרמני (הבונדסבנק), יואכים נאגל, הצהיר ב-12 במאי כי הכלכלה נכנסה ל"תרחיש שלילי" (Adverse Scenario). הוא הדגיש כי העלאות ריבית הופכות להכרחיות כיוון שהאינפלציה עלולה לטפס ל-4.2% לקראת סוף השנה. הסיבה העיקרית ללחץ על השווקים בשבוע אחרון היא נתוני האמת של מדד המחירים לצרכן (HICP). האינפלציה השנתית בגוש האירו קפצה ל-3.0% (עלייה חדה מ-2.6% בחודש הקודם). עלויות האנרגיה והדלקים באירופה זינקו ב-10.9% בחישוב שנתי כתוצאה ישירה מהלחימה המשפיעה על אספקת הנפט הגלובלית.

גרף גורמי הזעזוע באירופה לצד פעילות ומגמות בגוש האירו (8-12 במאי 2026)



[לפרטים נוספים: צור קשר](#)

אירופה היא הנפגעת המרכזית בשל התלות שלה בייבוא סחורות ובראשם מקורות אנרגיה. הכישלון בהשגת הפסקת אש ב-12 במאי מנע מהמחירים לרדת והחזיר את "פרמיית המלחמה" לשוק.

השפעה על הצרכן: מחירי הדלקים בתוך גוש האירו הגיעו לרמות הגבוהות ביותר מזה שנתיים, מה שמכביד בצורה ישירה על כיסים של האזרחים ומצמצם את הצריכה הפרטית.

תמונת המצב המעודכנת והנכונה: האינפלציה הגבוהה (3%) ואנרגיה בזינוק (10.9%) מאלצות את הכלכלנים לשנות תחזית ל-2 העלאות ריבית. הציפיות להורדת ריבית נמחקו; השוק מתמחר כעת שתי העלאות ריבית קרובות של ה-ECB (ביוני ובספטמבר) כדי לבלום את חזרת האינפלציה.

אינפלציה מונעת מלחמה: מדד המחירים בגוש האירו עומד על 3.0% עקב זינוק של קרוב ל-11% בסעיף האנרגיה.

ישראל

המשק הישראלי מציג תנאי רקע ייחודיים שזכו לתשומת לב רבה מצד גופים פיננסיים בינלאומיים (כגון ה-IMF וה-OECD), אשר סימנו את ישראל כאחת המדינות בעלות פוטנציאל הצמיחה הגבוה ביותר בקרב המדינות המפותחות לשנת 2026 (צפי לצמיחה שנתית של כ-4.9% עד 5.2%).

שבירת שיאים היסטוריים בשער השקל. בטווח התאריכים שבין ה-8 ל-12 במאי עמד השקל בחוסנו, בסימן עוצמה חסרת תקדים של השקל מול המטבע האמריקאי, כאשר השערים הוסיפו להתבסס ברמות נמוכות שלא נראו כמותן כ-30 שנה. הייסוף החד של השקל (שאיבד כ-16% מערכו מול הדולר בטווח השנתי) נבע מ"הצפת" השוק במט"ח מצד חברות הייטק מקומיות ותאגידים בינלאומיים המזרימים השקעות ישירות לישראל. בתקופה האחרונה גברו אזהרות התעשייתיים והיצואנים (התאחדות התעשייתיים) מפני פגיעה קשה בכושר התחרותיות של הייצור הישראלי בחו"ל. המשקיעים בימים אלו החלו לתמחר כי רמות המרה אלו (מתחת ל-3 שקלים) יאלצו את בנק ישראל להתערב באופן אקטיבי ברכישת דולרים או להאיץ את קצב הפחתת הריבית בהמשך.

ריבית בנק ישראל עומדת ברמה של 4.00% (ריבית פריים של 5.50%). הציפיות בשוק ההון (מבוססות על חוזי ה-SHIR וציטוטי השווקים) מצביעות על כך שבנק ישראל ישאיר את הריבית על כנה גם בישיבתו הקרובה (הקבועה ל-25 במאי 2026).

לפרטים נוספים: צור קשר

קצב האינפלציה השנתי (מדד המחירים לצרכן) התייצב סביב 2.4%. הייסוף החד בשער השקל פעל בימים אלו כגורם ממתן דרמטי שבלם "אינפלציה מיובאת", ובכך סייע לשמור על יציבות מחירים יחסית למרות לחצי שכר מקומיים.

תשואות איגרות החוב של ממשלת ישראל מוסיפות לשקף יציבות פסקלית גבוהה וירידה קבועה בפרמיית הסיכון של המדינה. התשואות אג"ח ל-5 שנים נסחרו ביציבות סביב טווח של 3.79% עד 3.82%. תשואות האג"ח ל-10 שנים נסחרו ברמת שפל של כמעט שלוש שנים – סביב 3.67%. רמה זו מעידה על כך שהגופים המוסדיים הגדולים אינם חוששים מהתפרצות אינפלציונית ארוכת טווח או ממשבר חוב, למרות רמות הגירעון הממשלתיות

מחיר הדלק בשירות עצמי עומד על 8.07 ש"ח לליטר (כולל מע"מ). ניתוח משרד האנרגיה והמכון הישראלי לאנרגיה מעלה כי מחירי הבנזין הבינלאומיים (סחורות חצי-מעובדות בנמלי אירופה) רשמו בפועל עלייה של כ-6%. עם זאת, הירידה החדה בשער הדולר (שנחלש ב-5% באותו חודש) קיזזה כמעט לחלוטין את ההתייקרות העולמית. אלמלא כוחו הדרמטי של השקל באותם ימים, מחיר הבנזין המקומי היה מזנק לרמה של 8.22 ש"ח לליטר. למרות הקיזוז המטבעי, רמת מחירי האנרגיה נותרה גבוהה.

כאמור, היצע המט"ח מגיע ממקורות מגוונים ובראשם: גופים מוסדיים הפועלים לצמצום ההחזקה במט"ח והתאמת היקף הגידור לשווי ההחזקה בני"ע זרים, משקיעים זרים FDI המשקיעים בישראל ובחברות המצויות בישראל (מקומיות וזרות), תמורות יצוא הנמכרות לצורך תשלומים בשקלים כשכר ומיסים, תשלומי מס בגין מימוש החזקות בני"ע, ישראלים המחזירים השקעות בבורסות חו"ל ועוד. בחלק מהמקרים האופוריה בקרב מוכרים תורמת לעודפי היצע מט"ח הגוררים להתחזקות השקל, היצעיי המט"ח ממשיכים להתעלם מאי הוודאות באזור, הדולר נסחר לאחרונה סביב רמת 2.90 שקל לדולר. להערכתנו בקושיי מט"ח צפויים בתחום שבקרבת רמת ה 2.80-2.90 ש"ח לדולר ומנגד מכירות צפויות בתחום 3.02-3.05 פריצת רף זה תפגוש היצע בקרבת 3.09 והיצע משמעותי בתחום הרמות 3.15-3.18 ש"ח לדולר. כאמור, מהלכי המוסדיים הצופים לטווח ארוך את השפעות השינוי הצפוי במזרח התיכון וירידת רף הסיכונים הביטחוניים המידיים לישראל לצד אלו הפועלים לצמצום ההחזקה במט"ח וישראלים הנדרשים למכור מט"ח לתשלומי מס על מימוש החזקות גוררים לעודפי מט"ח משמעותיים. המשך תנועת הישראלים ה"חוזרים" מהבורסה בארה"ב לישראל תומכת אף היא בהיצע מט"ח ובתמונת הייסוף בשער השקל.

לפרטים נוספים: צור קשר

רף הרגישות הנמוך מלמד כי לאירוע בטחוני עצים פוטנציאל לטלטלה בשער החליפין ועשוי להזניק את הדולר אל עבר רמת 3.10 נח לדולר ואף יותר. נשוב להדגיש כי משבר בשוק המניות בארה"ב עשוי לטלטל את שוק המט"ח המקומי בעיקר בעקבות פעילות התאמת היקפי הגידור לשווי ההחזקות של המוסדיים.

לסיכום, במבט לטווח הקצר פוטנציאל התחרות עודד שערים נוחים מצד רוכשי מט"ח.

אולם במבט לטווח ארוך לשקל פוטנציאל להתחזקות משמעותית.

מדד ה- **LME** בבבורסת המתכות בלונדון עמד בסיום יום המסחר ב 12.05 ברמת 5,873 נק', עליה בשיעור של 2.70% לעומת רמות הסגירה של שבוע שעבר.

COPPER - מחיר הנחושת עלה במהלך שבוע המסחר, כאשר בתום יום המסחר של ה-12.05 עמד המחיר על רמת 14,021 דולר לטון, עליה בשיעור של 3.30% לעומת רמות הסגירה של שבוע שעבר. רמת המלאים עלתה במהלך השבוע, כאשר ב-12.05 עמדו המלאים על רמת 400,000 טון, עליה בשיעור של 0.20% לעומת רמות הסגירה בשבוע שעבר.

ZINC - מחיר האבץ עלה במהלך שבוע המסחר, כאשר בתום יום המסחר של ה-12.05 עמד המחיר על 3,531 דולר לטון, עליה בשיעור של 3.00% לעומת הרמה בשבוע שעבר. רמת המלאים עלתה במהלך השבוע, כאשר ב-12.05 עמדו המלאים על 111,425 טון, עליה בשיעור של 0.80% לעומת רמות הסגירה בשבוע שעבר.

NICKEL מחיר הניקל עלה במהלך שבוע המסחר, כאשר בתום יום המסחר של ה-12.05 עמד המחיר על 18,952 דולר לטון, עליה בשיעור של 0.30% לעומת רמות הסגירה בשבוע שעבר. רמת המלאים ירדה במהלך השבוע, כאשר ב-12.05 עמדו המלאים על רמת 276,774 טון, ירידה בשיעור של 0.40% לעומת רמות הסגירה של שבוע שעבר.

ALUMINIUM PRIM - מחיר האלומיניום עלה במהלך שבוע המסחר, כאשר בתום יום המסחר של ה-12.05 עמד על 3,562 דולר לטון, עליה בשיעור של 1.70% לעומת רמות הסגירה בשבוע שעבר. ב-12.05 עמד מלאי האלומיניום על רמת 351,000 טון, ירידה בשיעור של 1.30% לעומת רמות הסגירה בשבוע שעבר.

[לפרטים נוספים: צור קשר](#)

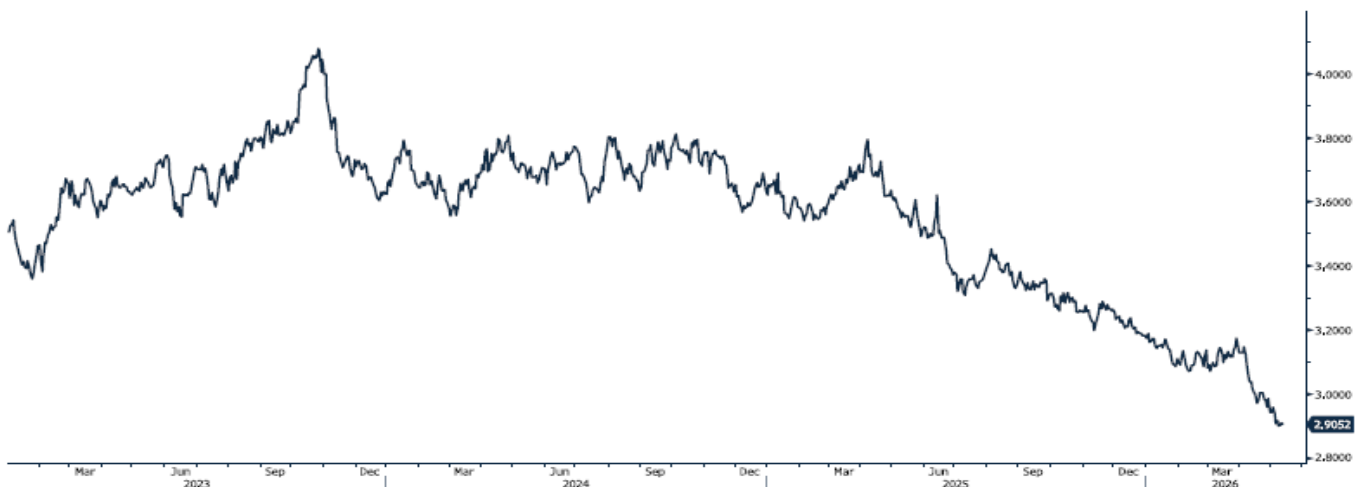
גרף מדד ההובלה הימית BDI

BDIY Index (BDI Baltic Exchange Dry Index)



גרף הדולר/שקל

ILS Currency (Israeli Shekel Spot)



[לפרטים נוספים: צור קשר](#)

אבץ

מצורפים גרפים של אבץ ל3 חודשים, גרף מדד ה - LME 3 חודשים, סטיות התקן הגלומות של המחיר, רמת מלאי המתכת והפרש בין מחיר לשלושה חודשים לבין מחיר מימוש.



בדיל

מצורפים גרפים של בדיל ל3 חודשים, גרף מדד ה - LME 3 חודשים, סטיות התקן הגלומות של המחיר, רמת מלאי המתכת והפרש בין מחיר לשלושה חודשים לבין מחיר מימוש.



מקור: Bloomberg

WWW.PRICO.COM
E.Mail: info@prico.com

1 Ben Gurion St., B.S.R. Tower #2 | Bnei Brak 51201 Israel
P.O.Box 6400 Tel-Aviv 61063, Israel

לפרטים נוספים: צור קשר

Tel: 972-3-6167070
fax: 972-3-6167060

ניקל

מצורפים גרפים של ניקל ל-3 חודשים, גרף מדד ה- LME 3 חודשים, סטיות התקן הגלומות של המחיר, רמת מלאי המתכת והפרש בין מחיר לשלושה חודשים לבין מחיר מימוש.



עופרת

מצורפים גרפים של עופרת ל-3 חודשים, גרף מדד ה- LME 3 חודשים, סטיות התקן הגלומות של המחיר, רמת מלאי המתכת והפרש בין מחיר לשלושה חודשים לבין מחיר מימוש.



מקור: Bloomberg

WWW.PRICO.COM
E.Mail: info@prico.com

1 Ben Gurion St., B.S.R. Tower #2 | Bnei Brak 51201 Israel
P.O.Box 6400 Tel-Aviv 61063, Israel

לפרטים נוספים: [צור קשר](#)

Tel: 972-3-6167070
fax: 972-3-6167060

אלומיניום (PRIM)

מצורפים גרפים של אלומיניום (PRIM) ל3 חודשים, גרף מדד ה- LME 3 חודשים, סטיות התקן הגלומות של המחיר, רמת מלאי המתכת והפרש בין מחיר לשלושה חודשים לבין מחיר מימוש.



אלומיניום (ALLOY)

מצורפים גרפים של אלומיניום (ALLOY) ל3 חודשים, גרף מדד ה- LME 3 חודשים, סטיות התקן הגלומות של המחיר, רמת מלאי המתכת והפרש בין מחיר לשלושה חודשים לבין מחיר מימוש.



מקור: Bloomberg

לפרטים נוספים: [צור קשר](#)

WWW.PRICO.COM
E.Mail: info@prico.com

1 Ben Gurion St., B.S.R. Tower #2 | Bnei Brak 51201 Israel
P.O.Box 6400 Tel-Aviv 61063, Israel

Tel: 972-3-6167070
fax: 972-3-6167060

קובלט (Cobalt)

מצורפים גרפים של קובלט ל-3 חודשים, גרף מדד ה- LME 3 חודשים, סטיות התקן הגלומות של המחיר, רמת מלאי המתכת והפרש בין מחיר לשלושה חודשים לבין מחיר מימוש.



נחושת

מצורפים גרפים של נחושת ל-3 חודשים, גרף מדד ה- LME 3 חודשים, סטיות התקן הגלומות של המחיר, רמת מלאי המתכת והפרש בין מחיר לשלושה חודשים לבין מחיר מימוש.



מקור: Bloomberg

[לפרטים נוספים: צור קשר](#)

HOT ROLLED COIL STEEL - גרף ה

HRC1 Comdty (Generic 1st 'HRC' Future)



Steel HRC China - גרף ה

LCY1 Comdty (Generic 1st 'LCY' Future)



מקור: Bloomberg

לפרטים נוספים: צור קשר

WWW.PRICO.COM
E.Mail: info@prico.com

1 Ben Gurion St., B.S.R. Tower #2 | Bnei Brak 51201 Israel
P.O.Box 6400 Tel-Aviv 61063, Israel

Tel: 972-3-6167070
fax: 972-3-6167060

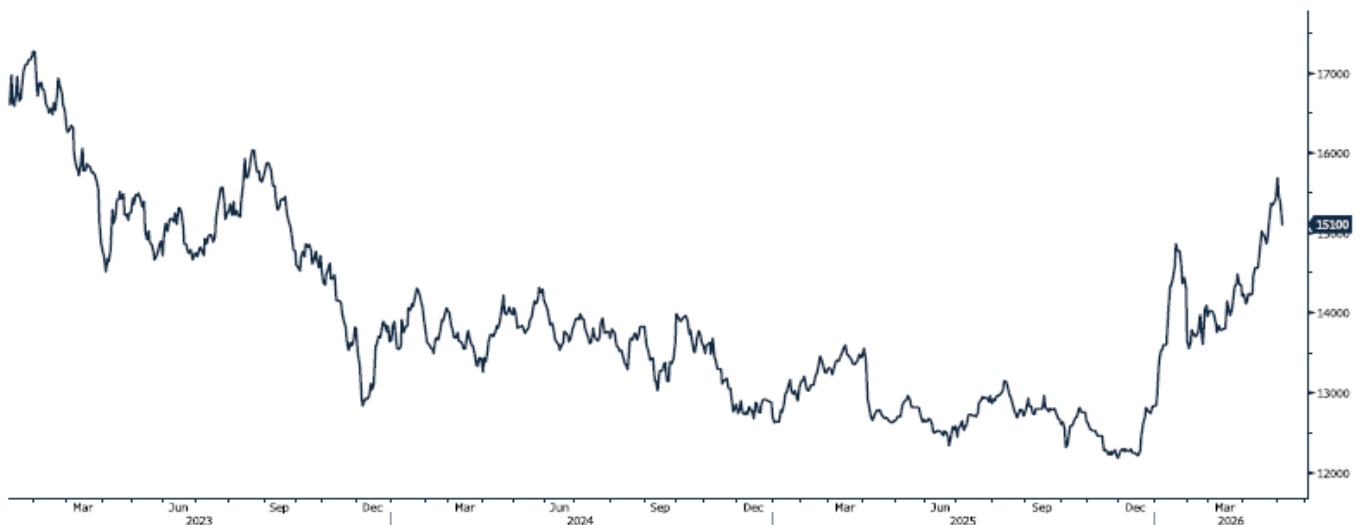
גרף פלדה מסוג REBAR

JBP1 Comdty (Generic 1st 'JBP' Future)



גרף ה - נירוסטה

ZST1 Comdty (Generic 1st 'ZST' future)



מקור: Bloomberg

[לפרטים נוספים: צור קשר](#)

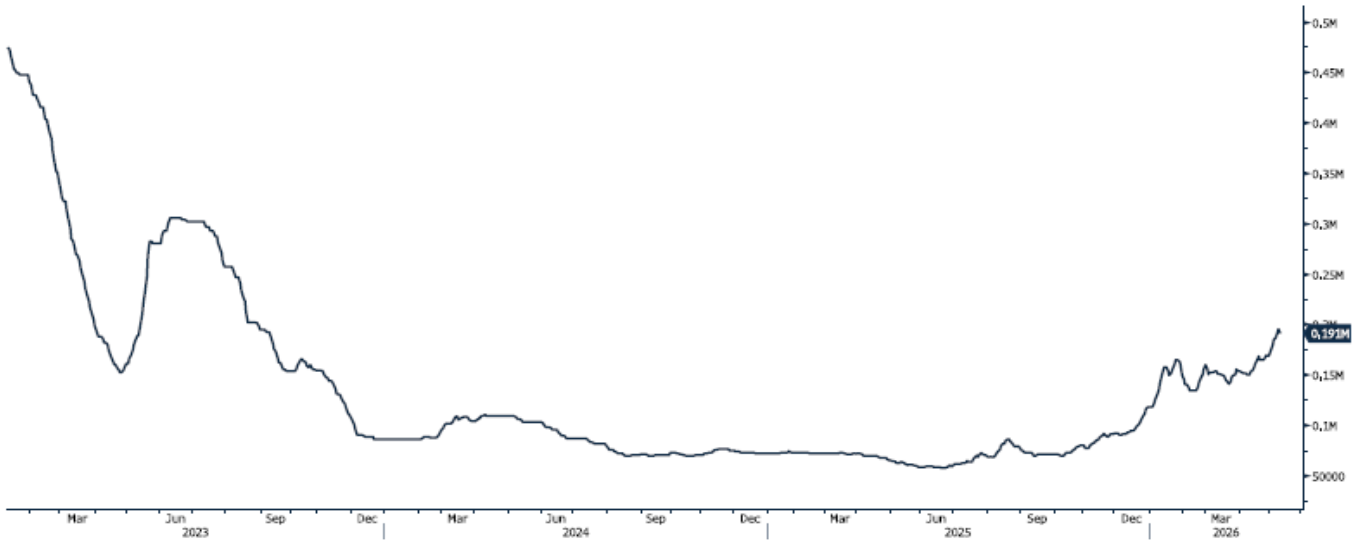
WWW.PRICO.COM
E.Mail: info@prico.com

1 Ben Gurion St., B.S.R. Tower #2 | Bnei Brak 51201 Israel
P.O.Box 6400 Tel-Aviv 61063, Israel

Tel: 972-3-6167070
fax: 972-3-6167060

גרף הליתיום

L4CNVHTQ Index (CN Li2CO3 99% DEL)



גרף מדד LME INDEX

LMEX Index (London Metal Exchange LMEX Metals Index)



מקור: Bloomberg

לפרטים נוספים: צור קשר

WWW.PRICO.COM
E.Mail: info@prico.com

1 Ben Gurion St., B.S.R. Tower #2 | Bnei Brak 51201 Israel
P.O.Box 6400 Tel-Aviv 61063, Israel

Tel: 972-3-6167070
fax: 972-3-6167060

אין לראות במידע המופיע בסקירה משום המלצה לביצוע פעולות ו/או ייעוץ השקעות ו/או שיווק השקעות ו/או ייעוץ מכל סוג שהוא. המידע המוצג הינו לידיעה בלבד ואינו מהווה תחליף לייעוץ המתחשב בנתונים ובצרכים המיוחדים של כל אדם. כל העושה במידע הנ"ל שימוש כלשהו - עושה זאת על דעתו בלבד ועל אחריותו הבלעדית. קבוצת פריקו ו/או חברות קשורות ו/או בעלי עניין, ו/או עובדים ו/או נושאי משרה בכל אחד מאלו, עשויים להיות בעלי עניין בניירות הערך והנכסים הפיננסיים המוזכרים באתר.

פרטים והסברים באשר לבחינת החשיפות השונות וכן באשר לאסטרטגיות הניתנות לביצוע על מנת לגדר חשיפות אלו ניתן לקבל בדסק אנליסטים בפריקו.

דבר פרטים נוספים באמור לעיל ניתן לפנות למשרדינו בטלפון : 03-6167070
סקירות שוק ומידע נוסף בנושא מכשירים פיננסיים ניתן למצוא באתר פריקו / <https://www.prico.co.il/>
אין במסמך זה משום הצעה ו/או ייעוץ ו/או המלצה כל שהיא לביצוע ו/או אי ביצוע עסקה כל שהיא למתעניינים, יש לפנות לדסק אנליסטים לקבלת מידע ופרטים נוספים



גידור חשיפות וביצוע, צרו קשר 03-6167070

No currency is Foreign to us. Prico

<p>שירותים פיננסיים</p> <ul style="list-style-type: none"> - ניתוח חשיפות - הנדסה פיננסית - תכנון ובניית אסטרטגיות - ליווי שוטף - ייעוץ אישי 	<p>Financial Services</p> <ul style="list-style-type: none"> - Financial exposure analysis - financial engineering - Planning and formulation of strategy - Ongoing performance monitoring - Personal consulting
<p>חדר עסקאות</p> <ul style="list-style-type: none"> - ביצוע עסקאות - מטבע חוץ, שקל חדש - שערי ריבית, מדדים - Commodities חומרי גלם - קרנות, ניירות ערך 	<p>Dealing Room</p> <ul style="list-style-type: none"> - Transaction, execution, hedging strategy - Forex, ILS - Interest rates, indices, OTC - Raw materials, commodities - Funds, securities
<p>מחקר ייעוץ ופיתוח</p> <ul style="list-style-type: none"> - ניירות עמדה - עבודות חשיפה - תזרימית ומאזנית - ליווי פרויקטים - חוות דעת - סקירות מקרו כלכליות - ניתוח טכני-גרפי - דיווח תקופתי, יומי - קשר ישיר - קו חם 	<p>R&D, Analyst & Advisory</p> <ul style="list-style-type: none"> - Position papers - Cash flow and balance sheet exposure analysis - Ongoing project measurement - Global market overview - Macroeconomic reviews - Technical analysis - Periodic, daily reports - Direct connection - Hotline
<p>ייעוץ נכסים והשקעות</p> <ul style="list-style-type: none"> - ייעוץ השקעות בארץ ובח"ל - בקרת נכסים והשקעות - שירותים לבנקאות פרטית 	<p>Assets & Investments Advisory</p> <ul style="list-style-type: none"> - Portfolio Advisory in Israel & abroad - Monitoring - private banking services
<p>זירות מידע ומסחר אלקטרוני</p> <p>www.currencygate.com www.prico.com</p>	<p>Online information and trading arenas</p> <p>info@currencygate.com Info@prico.com</p>

אין מטבע שהוא זר עבורנו. פריקו