



סקירת מחירי מתכות

עבור חברי איגוד תעשיות מתכת, חשמל ותשתית



PRICO
Since 1979

התאחדות
התעשייתיים
בישראל



קבוצת פריקו - שירותים פיננסיים
לעסקים בינלאומיים

לפרטים נוספים: [צור קשר](#)

טבלת מחירים

| שיעור שינוי מתחילת משבר הקורונה | שיעור שינוי מתחילת 2026 | שיעור שינוי שנתי | שיעור שינוי חודשי | שיעור שינוי שבועי | מחיר אחרון | |
|---------------------------------|-------------------------|------------------|-------------------|-------------------|------------|---------------------------------|
| 104.42% | 18.13% | 45.38% | 7.36% | -0.52% | 3538 | alum prim |
| 130.07% | 26.54% | 26.54% | 12.43% | 0.79% | 3175 | alum allow |
| 133.32% | 4.94% | 39.01% | 6.90% | -1.47% | 13036 | copper |
| 7.21% | -2.71% | -0.53% | 3.16% | -0.36% | 1956 | lead |
| 54.12% | 16.84% | 24.56% | 13.17% | 6.72% | 19450 | nickel |
| 205.49% | 20.71% | 52.88% | 6.91% | -1.95% | 48954 | tin |
| 53.47% | 9.16% | 29.20% | 8.24% | -2.43% | 3370 | zinc |
| 37.59% | 6.22% | 7.94% | 5.93% | 0.00% | 598 | lime steel rebar |
| 71.50% | 5.54% | 67.93% | -0.02% | 0.00% | 56290 | cobalt |
| 9.43% | 19.84% | 21.78% | 7.11% | 3.50% | 15390 | nerosta |
| 85.00% | 14.76% | 13.67% | 3.07% | 2.48% | 1042 | U.S. Midwest domestic Steel HRC |
| -1.22% | 7.97% | 4.97% | 2.53% | -1.62% | 486 | Steel HRC FOB China |

המחירים במונחי דולר לטון

טבלת מלאים

| שיעור שינוי מתחילת 2026 | שיעור שינוי שנתי | שיעור שינוי חודשי | שיעור שינוי שבועי | מלאי אחרון במונחי טון | |
|-------------------------|------------------|-------------------|-------------------|-----------------------|---|
| -25.97% | -10.99% | -11.42% | -3.28% | 378825 | alum prim |
| 0.00% | -5.06% | 0.00% | 0.00% | 1500 | alum allow |
| 168.61% | 92.94% | 13.97% | -1.42% | 396000 | copper |
| 12.01% | -2.20% | -4.61% | -1.69% | 270975 | lead |
| 8.77% | 35.89% | -1.85% | -0.23% | 277548 | nickel |
| 62.27% | 210.78% | -0.11% | 0.98% | 8795 | tin |
| -3.09% | -43.63% | -10.99% | -9.11% | 104300 | zinc |
| 94.69% | 3.60% | -8.83% | -3.29% | 541 | steelhome China rebar |
| 15.67% | 26.47% | -11.34% | -3.70% | 343 | Steelhome China Hot Rolled Coil Total Inventory |
| -14.63% | -25.00% | -13.22% | -9.48% | 105 | cobalt |

שערי דלקים ומטבעות נבחרים

| שיעור שינוי מתחילת משבר הקורונה | שיעור שינוי מתחילת 2026 | שיעור שינוי שנתי | שיעור שינוי חודשי | שיעור שינוי שבועי | מחיר אחרון | |
|---------------------------------|-------------------------|------------------|-------------------|-------------------|------------|-------------|
| 81.73% | 74.08% | 59.17% | 1.38% | 17.21% | 105.93 | brent crude |
| 84.91% | 67.90% | 53.54% | 4.40% | 14.98% | 96.41 | light crude |
| -12.84% | -5.58% | -16.94% | -3.78% | 1.18% | 2.9609 | usdils |
| -7.72% | -6.14% | -14.85% | -3.22% | 0.38% | 3.5098 | eurils |

מקור: Bloomberg

[לפרטים נוספים: צור קשר](#)

במהלך השבוע החולף המדדים המובילים נסחרו במגמה מעורבת זאת על רקע המשך הפסקת האש השברירית במלחמת ארה"ב – איראן לצד פעולות החיזבאללה להפרת הפסקת האש שבין ישראל ללבנון. השקל למרות אי הוודאות הוסיף לשמור על חוסנו מול הדולר, כאשר התחזק אל עבר הרמה הנמוכה של 30 השנים האחרונות ונע לעבר 2.95 שקל לדולר.

מדד הדאו ג'ונס עמד ביום 28.04 ברמת 49,142 נק', ירידה בשיעור של 0.20% לעומת רמות הסגירה של שבוע שעבר, מדד הנאסד"ק 100 נסחר ברמת 27,029 נק', עליה בשיעור של 1.00%, מדד ה-S&P 500 סגר ברמת 7,139 נק', ירידה בשיעור של 0.40% לעומת רמות הסגירה של שבוע שעבר, מדד הפוטסי 100 האנגלי נסחר ברמת 10,333 נק', ירידה בשיעור של 0.50% לעומת רמות הסגירה של שבוע שעבר, מדד הדאקס הגרמני נסחר ברמת 24,018 נק', ירידה בשיעור של 0.50% לעומת רמות הסגירה של שבוע שעבר.

ארצות הברית

התקופה בין ה-24 ל-28 באפריל התאפיינה במתח רב בשווקים לקראת החלטת הריבית של הפדרל ריזרב (Fed) אמש ב-29 באפריל ובצל התפתחויות גיאופוליטיות במזרח התיכון (המתיחות מול איראן). הבנק המרכזי החליט שלא לשנות את ריבית הבסיס (3.5%-3.75%) על רקע החשש מאפקט מחירי הדלקים הנוסקים והחשש מסחרור אינפלציוני.

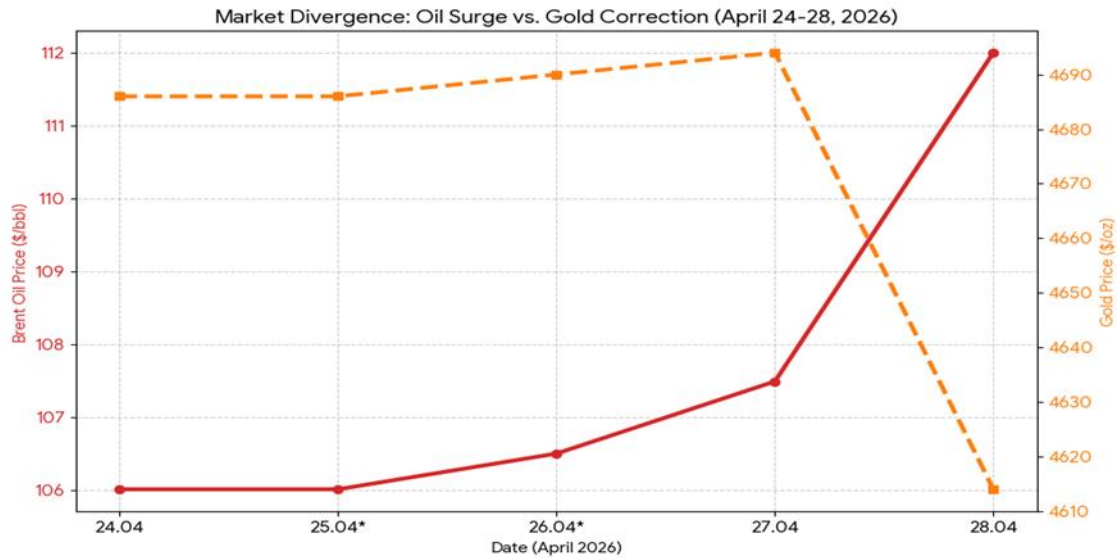
ב 24 באפריל התפרסמו נתוני סנטימנט הצרכנים של אוניברסיטת מישיגן אשר עמד על 49.8 נקודות והיה גבוהה מהתחזיות אשר הצביעו על עליה ל 48.5 נק'. הנתונים הראו יציבות יחסית, אך ציפיות האינפלציה לטווח הארוך נותרו גבוהות, מה שהגביר את החשש כי הריבית תישאר גבוהה למשך זמן רב יותר.

ב 27 באפריל השוק נכנס למגמת המתנה ("Wait and see") לקראת רצף נתוני התמ"ג (GDP) ומדד ה-PCE (מדד האינפלציה המועדף על הפד) הצפויים בהמשך השבוע. הדולר נחלש מעט מול האירו בצל החשש מהעלאות ריבית באירופה.

ב 28 באפריל התפרסם מדד אמון הצרכנים (Conference Board) שהצביע על ירידה באופטימיות משקי הבית. במקביל, החל הדיון הדו-יומי של ועדת השוק הפתוח (FOMC) לקביעת הריבית ואמש ב 29 לחודש פורסמה ההחלטה בדבר אי שינוי הריבית החלטה אחרונה תחת שרביטו של היו"ר פאוול ג'רום.

שוק המתכות חווה תנודתיות גבוהה בגלל המצב הביטחוני הגלובלי והחשש מאינפלציה דביקה. הכסף ממשיך להיחשב כנכס מקלט רגיש, מחירו ירד מעט במהלך השבוע לעבר רמת 72 דולר לאונקיה. בעוד מחיר הנחושת ירד מעט לעבר רמת 13,000 דולר לטון עקב חשש מהאטה בביקוש התעשייתי הסיני.

הגרף המגמות המרכזיות בנפט (Brent) וזהב (Spot Gold) במהלך חמשת הימים האחרונים:



מחירי האנרגיה נותרו ברמות שיא מאז 2022 עם פרוץ מלחמת רוסיה – אוקראינה עקב המתיחות הצבאית הגוברת אל מול איראן והחשש משיבושים באספקה דלקים על אף ההרחבה המשמעותית של היצע דלקים ע"י ארה"ב יצואנית הדלקים הגדולה בעולם, אשר הגדילה את המכירות מ-11 מ'ל חביות ביום לכדי יותר מ-13 מ'ל חביות. מחיר נפט גולמי מסוג Brent עמד ב-28.04 על \$111 לחבית, עלייה בשיעור של כ-6.00% לעומת רמות הסגירה של שבוע שעבר, אמש המשיך ונע לעבר 114 דולר לחבית עליה נוספת של מעל ל-3%, כאשר השוקים מגיבים בעצבנות רבה לכל ידיעה בנוגע למשא ומתן המדיני אל מול איראן. בנוסף, נרשמה עלייה עונתית וגיאופוליטית חדה במחירי הגז באירופה ובארה"ב, מה שהמשיך לתדלק את מדדי המחירים ליצרן.

בשוקים מעריכים כי רמות מחירי האנרגיה הגבוהים ישררו בשוקים לאורך תקופה ממושכת שכן ידרשו חודשים ארוכים ובמקרים מסויימים אף שנים עד להשבת פעילות הפקת הדלקים להיקפה ערב המלחמה במפרץ. לרמות המחירים הגבוהות השפעה משמעותית על ההצטידות בדלקים לחורף הקרוב, לרמות הביקושים והאינפלציה ובמיוחד לעלויות היצור של סקטורים רבים ובהם המתכות.

מחירי החיטה והתירס נותרו יציבים עם נטייה לעלייה קלה, בשל העלויות החדות במחירי הדשנים עם צמצום פעילות מפעלים מרכזיים במזרח התיכון וגלובלית (מחירים אשר זינקו בכ-26% בחודש האחרון).

לפרטים נוספים: צור קשר

אירופה

אירופה התלויה בהספקת אנרגיה ממקורות מחוץ ליבשת ובראשם מהמזרח התיכון מוסיפה להתמודד עם השפעות ישירות של משבר האנרגיה במזרח התיכון והחשש הגובר מהצורך לבצע החלטות של העלאת ריבית עם העלייה באינפלציה. התקופה האחרונה התאפיינה ב"סטגפליציה" (שילוב של צמיחה נמוכה ואינפלציה עולה) בצל המתיחות מול איראן.

ב 24 באפריל התקיימה פסגת מנהיגי האיחוד בקפריסין. המנהיגים דנו בניהול משבר האנרגיה ובתקציב האיחוד לשנים 2028-2034. במוקד היה נושא ההתמודדות עם הזינוק במחירי הנפט והגז והשפעתם על יוקר המחיה ביבשת.

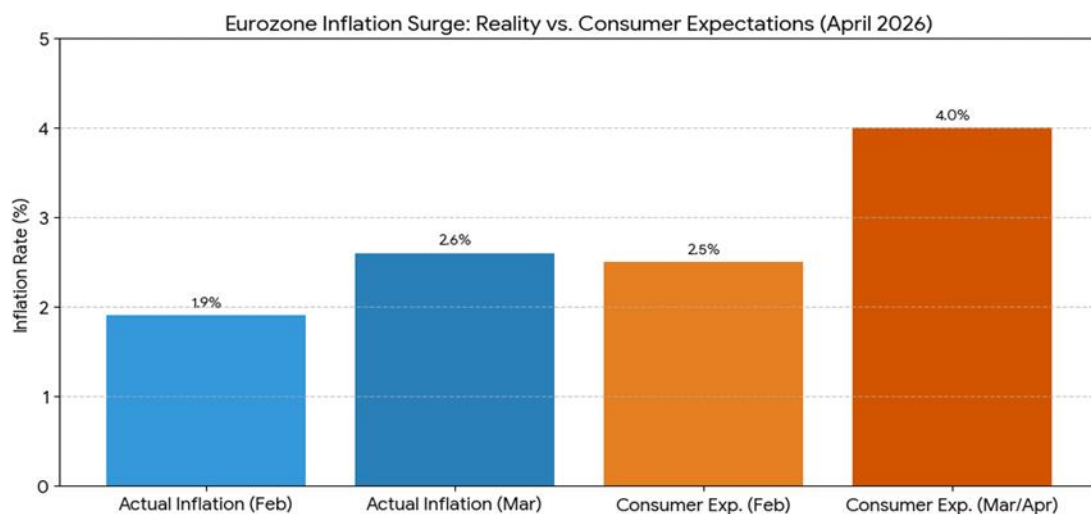
ב 27 באפריל התקיימה מועצת החקלאות והדיג. שרי החקלאות התכנסו לדון בעליית מחירי המזון (Food Inflation) עקב התייקרות הדשנים והאנרגיה. האיחוד העלה את תחזית האינפלציה השנתית ל-2.6%.

ב 28 באפריל התפרסם סקר ציפיות הצרכנים של ה-ECB. הבנק המרכזי האירופי פרסם נתונים המראים זינוק בציפיות האינפלציה של הצרכנים ל-12 החודשים הקרובים (מ-2.5% ל-4% !!!). הנתונים מורים כי הצרכנים הפכו ליותר פסימיים לגבי צמיחה כלכלית.

השוק האירופי רגיש במיוחד למחירי האנרגיה, ונתונים אלו היו במוקד הדיונים במהלך השבוע האחרון, כאשר מחיר הנפט (Brent) במונחי אירו: עלה ב-1.1% במהלך חודש אפריל, כאשר ב-27-28 באפריל נרשמו רמות שיא של סביב 104-100 אירו לחבית. אינפלציית האנרגיה: עלתה לשיעור של 5.4% בחישוב שנתי (נכון לסוף אפריל), העלייה החיובית הראשונה מזה למעלה משנה. גז טבעי (TTF) נסחר בתנודתיות גבוהה בבורסות הולנד עקב החשש משיבושים בשרשרת האספקה הגלובלית.

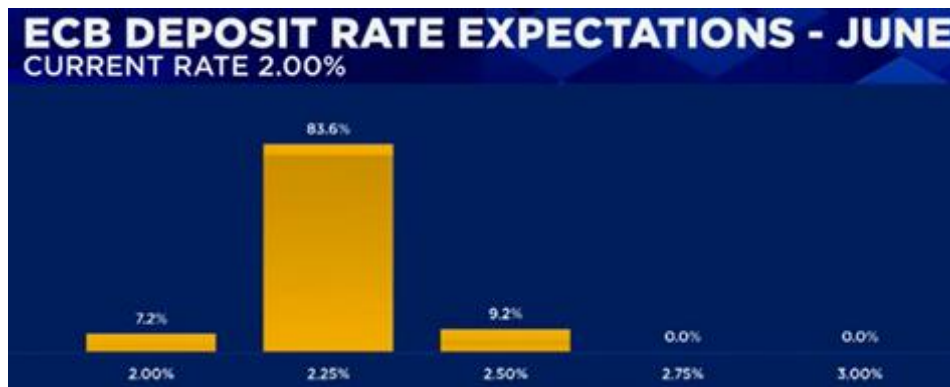
המשקיעים צופים שהריבית בארה"ב תישאר גבוהה יותר לאורך זמן רב יותר מאשר באירופה. כאשר גובר הלחץ להעלאת ריבית ביוני על ידי הבנק המרכזי האירופי בעקבות נתוני האינפלציה המדאיגים בגרמניה (2.8%) ובספרד (3.4%).

גרף השוואת האינפלציה: גוש האירו (מרץ-אפריל 2026). הגרף מציג את הזינוק בציפיות האינפלציה של הצרכנים לעומת האינפלציה בפועל, מה שמסביר את הלחץ הגובר על הבנק המרכזי לנקוט צעדים.



לפרטים נוספים: צור קשר

הפער המתרחב, עם נסיקת ציפיות הצרכנים ל-4% (העמודה הכתומה הכהה) הינו נתון מדאיג במיוחד שפורסם ב-28 באפריל. הנתון מעיד כי הציבור האירופי לא מאמין שהאינפלציה היא אירוע זמני. האינפלציה בפועל (בכחול) זינקה מ-1.9% ל-2.6% על רקע רכיב האנרגיה אשר הפך לחיובי לראשונה מזה שנה. נתונים אלו מציבים את נשיאת ה-ECB כריסטין לגארד בעמדה שבה היא נדרשת לשדר שמרנות "ניציות" (Hawkish) כצעד לבלימת סחרור אינפלציוני עם נסיקת המחירים. הערכה כי הבנק המרכזי ישמור בשלב הנוכחי את ריבית הבסיס ברמתה (2.15%) על אף ההתייצבות האינפלציה מעל לרמת היעד של 2%, אולם ישדר כי בכוונתו לשוב ולעלות את הריבית 3 פעמים במהלך השנה הנוכחית. הערכה כי העלאה ראשונה תבוצע בחודש יוני הקרוב כאשר הריבית תעלה ל-2.25%.



ישראל

השבוע התאפיין בהמשך הטלטלה בשוק המט"ח המקומי, כאשר השקל הוסיף להפגין עוצמה יוצאת דופן ושוב שבר שיאים היסטוריים מול הדולר, למרות השלכות הייסוס על היצוא, הגרעון התקציבי, המצב הביטחוני והמתיחות האזורית. הכלכלה הישראלית נמצאה במוקד עקב שילוב של מתיחות ביטחונית קיצונית מול איראן והחיזבאללה ונתונים מאקרו-כלכליים שהצביעו על לחצים אינפלציוניים גוברים. אירועים מאקרו-כלכליים וביטחוניים בישראל: בימים אלו, השוק הישראלי פעל תחת עננת המתיחות הצבאית, מה שהשפיע ישירות על הפרמטרים הכלכליים. ב 24 באפריל דווח על כוננות שיא ואיומים לסגירת מיצרי הורמוז אשר הובילו לעלייה בפרמיית הסיכון של ישראל (CDS). המשקיעים הזרים הביעו חשש מהסלמה שתשפיע על הגרעון הממשלתי. שבוע המסחר בבורסה לניירות ערך בת"א נפתחה בירידות שערים קלות במדדים המובילים כתוצאה מהסנטימנט השלילי בזירה הגלובלית בסופ"ש ועליית מחירי הנפט.

לפרטים נוספים: צור קשר

בנק ישראל החל בהערכות מצב לקראת החלטות הריבית הקרובות. בשוק החלו לתמחר הסתברות נמוכה יותר להורדת ריבית בקרוב, בשל התחזקות האינפלציה המיובאת.

הזינוק במחירי הנפט בעולם (Brent הגיע ל-113 \$) בתאריכים אלו יצר לחץ לקראת עדכון מחיר המקסימום לצרכן של בניין 95 בישראל ב-1 במאי.

CDS ל 5 שנים עומד ברמת ה-68 נקודות בסיס הרמה הנמוכה משמעותית מההערכה הקודמת, ומשקפת מצב כלכלי "בריא" יותר שבו עלויות הגיוס של ישראל בעולם זולות יחסית.

השפעה מקומית: התחזקות המטבע עוזרת בבלימת אינפלציה מיובאת, מה שעשוי לאפשר לבנק ישראל מרחב תמרון גדול יותר בנושא הריבית בהמשך השנה.

כאמור, היצע המט"ח מגיע ממקורות מגוונים ובראשם: גופים מוסדיים הפועלים לצמצום ההחזקה במט"ח והתאמת היקף הגידור לשווי ההחזקה בני"ע זרים, משקיעים זרים FDI המשקיעים בישראל ובחברות המצויות בישראל (מקומיות וזרות), תמורות יצוא הנמכרות לצורך תשלומים בשקלים כשכר ומיסים, תשלומי מס בגין מימוש החזקות בני"ע, ישראלים המחזירים השקעות בבורסות חו"ל ועוד. בחלק מהמקרים האופוריה בקרב מוכרים תורמת לעודפי היצע מט"ח הגוררים להתחזקות השקל, היצעיי המט"ח ממשיכים להתעלם מאי הוודאות באזור, הדולר נסחר לאחרונה סביב רמת 2.95 שקל לדולר. להערכתנו בקושיי מט"ח צפויים בתחום שבקרבת רמת ה 2.95 ש' לדולר (2.94-2.98) ש' לדולר ומנגד מכירות צפויות בתחום 3.02-3.05 פריצת רף זה תפגוש היצע בקרבת 3.09 והיצע משמעותי בתחום הרמות 3.15-3.18 ש' לדולר. כאמור, מהלכי המוסדיים הצופים לטווח ארוך את השפעות השינוי הצפוי במזרח התיכון וירידת רף הסיכונים הביטחוניים המידיים לישראל לצד אלו הפועלים לצמצום ההחזקה במט"ח וישראלים הנדרשים למכור מט"ח לתשלומי מס על מימוש החזקות גוררים לעודפי מט"ח משמעותיים. המשך תנועת הישראלים ה"חוזרים" מהבורסה בארה"ב לישראל תומכת אף בהיצע מט"ח ובתמונת הייסוף בשער השקל.

רף הרגישות הנמוך מלמד כי לאירוע בטחוני עצים פוטנציאל לטלטלה בשער החליפין ועשוי להזניק את הדולר אל עבר רמת 3.14 ש' לדולר ואף יותר. נשוב להדגיש כי משבר בשוק המניות בארה"ב עשוי לטלטל את שוק המט"ח המקומי בעיקר בעקבות פעילות התאמת היקפי הגידור לשווי ההחזקות של המוסדיים.

בשורה התחתונה: הכלכלה הישראלית הפגינה בשבוע הזה עמידות פנומנלית שהתבטאה בשקל חזק. עם זאת, מדובר בחרב פיפיות: בעוד שהצרכנים נהנים מייבוא זול ומחופשות מוזלות בחו"ל, מנועי הצמיחה המרכזיים של ישראל (הייטק, תעשייה מייצאת ומקומית הנתונה לאיום של יבוא מתחרה) נמצאים תחת איום ממשי של אובדן תחרותיות גלובלית. המבטים כעת נשואים לבנק ישראל כדי לראות אם יתערב במסחר או ישתמש בכלי הריבית וכן למשרד האוצר העשוי לפעול לרכש מט"ח אל מול התחייבויותיו או בצעדים משולבים של הקלות על היצואנים והתעשייה המקומית.

[לפרטים נוספים: צור קשר](#)

לדעתנו נטרול פעילות המוסדיים ומשלמי המיסים בגין מימוש החזקות משמעותיות ודומיהם מפעילות במסגרת המערכת הבנקאית לצורך קביעת השער היציג בבנקים עשויה לספק פתרון לטווח ארוך להשפעה ההרסנית של הצע זה על התעשייה המקומית. לכן לדעתנו בשל היקפם הגדול על גודל המשק הישראלי הרי שמוטב לפעול לניתוב פעילות המוסדיים ועסקאות חריגות (כגון במקרה של תשלומי מס על מימוש החזקות וכו') אל עבר "מנגנון חוץ" אשר ינטרל פעילות שיטתית זו ממנגנון קביעת שער החליפין החופשי.

מדד ה- **LME** בבורסת המתכות בלונדון עמד בסיום יום המסחר ב 28.04 ברמת 5,564 נק', ירידה בשיעור של 1.90% לעומת רמות הסגירה של שבוע שעבר.

COPPER - מחיר הנחושת ירד במהלך שבוע המסחר, כאשר בתום יום המסחר של ה-28.04 עמד המחיר על רמת 13,036 דולר לטון, ירידה בשיעור של 2.00% לעומת רמות הסגירה של שבוע שעבר. רמת המלאים עלתה במהלך השבוע, כאשר ב-28.04 עמדו המלאים על רמת 396,525 טון, עליה בשיעור של 1.00% לעומת רמות הסגירה בשבוע שעבר.

ZINC - מחיר האבץ ירד במהלך שבוע המסחר, כאשר בתום יום המסחר של ה-28.04 עמד המחיר על 3,370 דולר לטון, ירידה בשיעור של 3.00% לעומת הרמה בשבוע שעבר. רמת המלאים ירדה במהלך השבוע, כאשר ב-28.04 עמדו המלאים על 98,225 טון, ירידה בשיעור של 4.50% לעומת רמות הסגירה בשבוע שעבר.

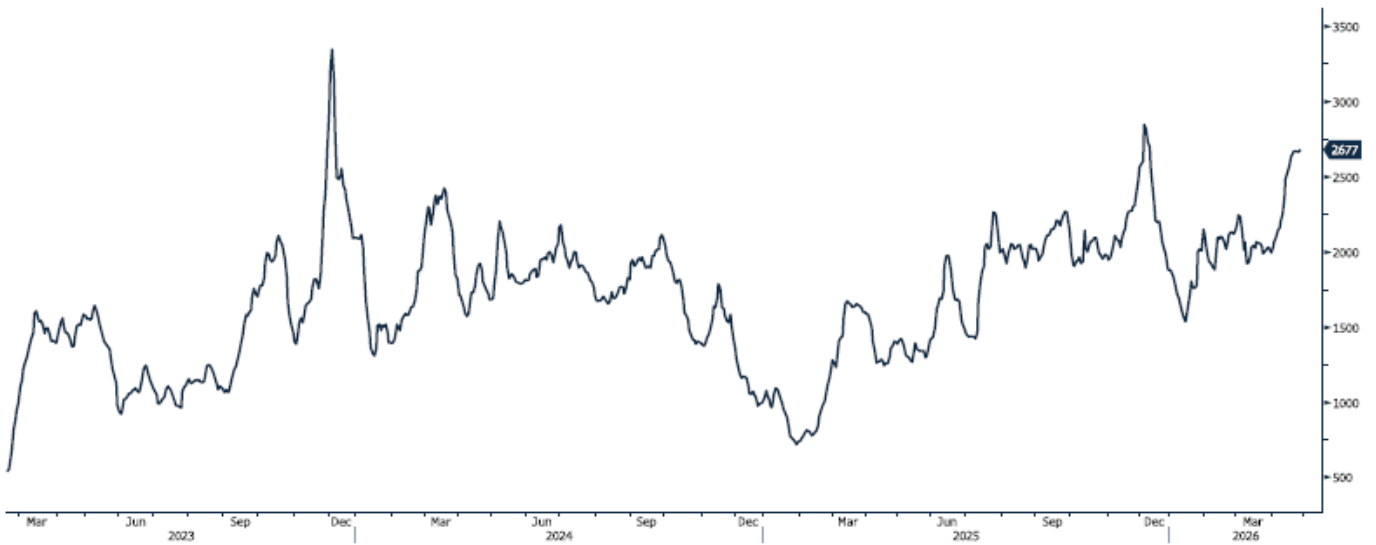
NICKEL מחיר הניקל עלה במהלך שבוע המסחר, כאשר בתום יום המסחר של ה-28.04 עמד המחיר על 19,450 דולר לטון, עליה בשיעור של 2.30% לעומת רמות הסגירה בשבוע שעבר. רמת המלאים נותרה ללא שינוי במהלך השבוע, כאשר ב-28.04 עמדו המלאים על רמת 277,518 טון, סביב רמות הסגירה של שבוע שעבר.

ALUMINIUM PRIM - מחיר האלומיניום ירד במהלך שבוע המסחר, כאשר בתום יום המסחר של ה-28.04 עמד על 3,539 דולר לטון, ירידה בשיעור של 1.50% לעומת רמות הסגירה בשבוע שעבר. ב-28.04 עמדו מלאי האלומיניום על רמת 370,275 טון, ירידה בשיעור של 1.60% לעומת רמות הסגירה בשבוע שעבר.

[לפרטים נוספים: צור קשר](#)

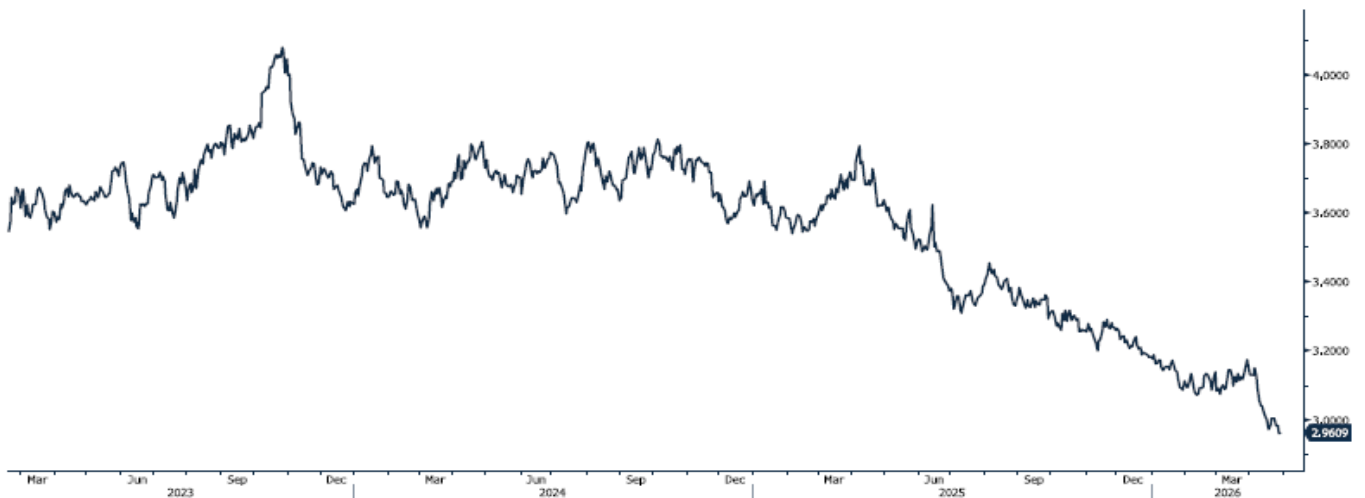
גרף מדד ההובלה הימית BDI

BDIY Index (BDI Baltic Exchange Dry Index)



גרף הדולר/שקל

ILS Currency (Israeli Shekel Spot)



[לפרטים נוספים: צור קשר](#)

אבץ

מצורפים גרפים של אבץ ל3 חודשים, גרף מדד ה - LME 3 חודשים, סטיות התקן הגלומות של המחיר, רמת מלאי המתכת והפרש בין מחיר לשלושה חודשים לבין מחיר מימוש.



בדיל

מצורפים גרפים של בדיל ל3 חודשים, גרף מדד ה - LME 3 חודשים, סטיות התקן הגלומות של המחיר, רמת מלאי המתכת והפרש בין מחיר לשלושה חודשים לבין מחיר מימוש.



מקור: Bloomberg

WWW.PRICO.COM
E.Mail: info@prico.com

1 Ben Gurion St., B.S.R. Tower #2 | Bnei Brak 51201 Israel
P.O.Box 6400 Tel-Aviv 61063, Israel

לפרטים נוספים: צור קשר

Tel: 972-3-6167070
fax: 972-3-6167060

ניקל

מצורפים גרפים של ניקל ל3 חודשים, גרף מדד ה - LME 3 חודשים, סטיות התקן הגלומות של המחיר, רמת מלאי המתכת והפרש בין מחיר לשלושה חודשים לבין מחיר מימוש.



עופרת

מצורפים גרפים של עופרת ל3 חודשים, גרף מדד ה - LME 3 חודשים, סטיות התקן הגלומות של המחיר, רמת מלאי המתכת והפרש בין מחיר לשלושה חודשים לבין מחיר מימוש.



מקור: Bloomberg

WWW.PRICO.COM
E.Mail: info@prico.com

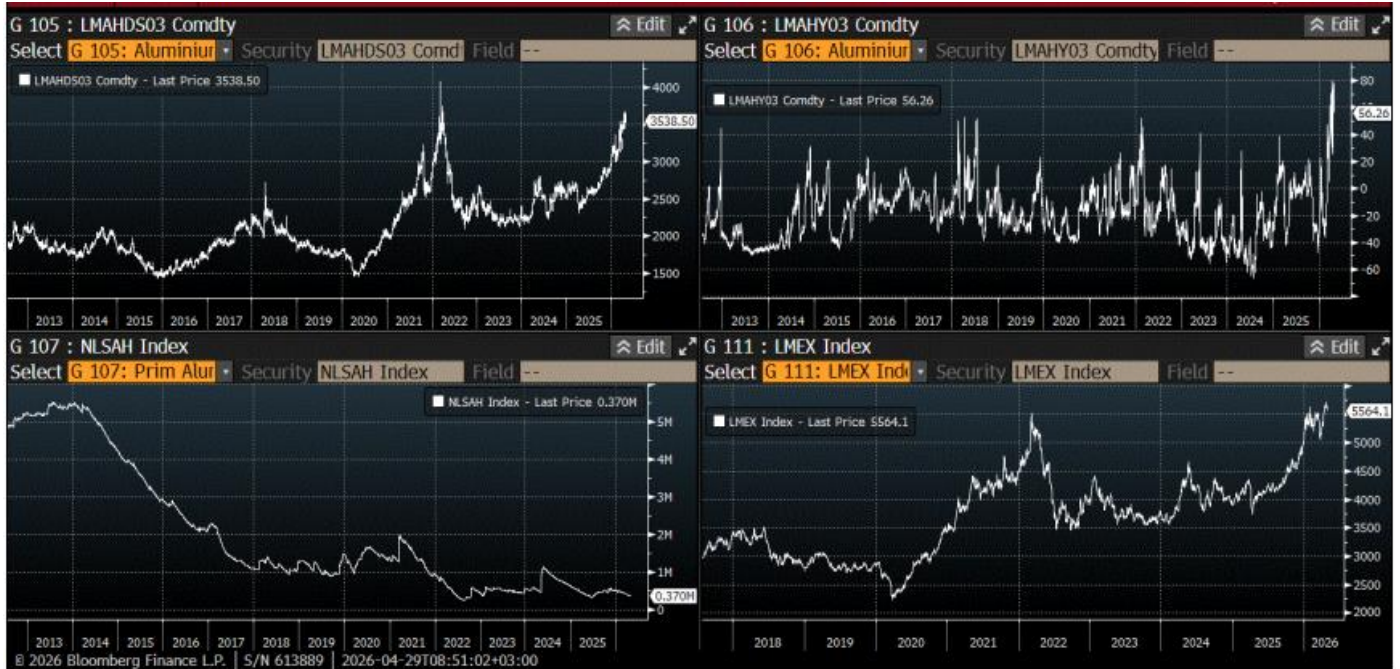
1 Ben Gurion St., B.S.R. Tower #2 | Bnei Brak 51201 Israel
P.O.Box 6400 Tel-Aviv 61063, Israel

לפרטים נוספים: [צור קשר](#)

Tel: 972-3-6167070
fax: 972-3-6167060

אלומיניום (PRIM)

מצורפים גרפים של אלומיניום (PRIM) ל-3 חודשים, גרף מדד ה- LME 3 חודשים, סטיות התקן הגלומות של המחיר, רמת מלאי המתכת והפרש בין מחיר לשלושה חודשים לבין מחיר מימוש.



אלומיניום (ALLOY)

מצורפים גרפים של אלומיניום (ALLOY) ל-3 חודשים, גרף מדד ה- LME 3 חודשים, סטיות התקן הגלומות של המחיר, רמת מלאי המתכת והפרש בין מחיר לשלושה חודשים לבין מחיר מימוש.



מקור: Bloomberg

WWW.PRICO.COM
E.Mail: info@prico.com

1 Ben Gurion St., B.S.R. Tower #2 | Bnei Brak 51201 Israel
P.O.Box 6400 Tel-Aviv 61063, Israel

לפרטים נוספים: [צור קשר](#)

Tel: 972-3-6167070
fax: 972-3-6167060

קובלט (Cobalt)

מצורפים גרפים של קובלט ל-3 חודשים, גרף מדד ה-LME 3 חודשים, סטיות התקן הגלומות של המחיר, רמת מלאי המתכת והפרש בין מחיר לשלושה חודשים לבין מחיר מימוש.



נחושת

מצורפים גרפים של נחושת ל-3 חודשים, גרף מדד ה-LME 3 חודשים, סטיות התקן הגלומות של המחיר, רמת מלאי המתכת והפרש בין מחיר לשלושה חודשים לבין מחיר מימוש.



מקור: Bloomberg

לפרטים נוספים: צור קשר

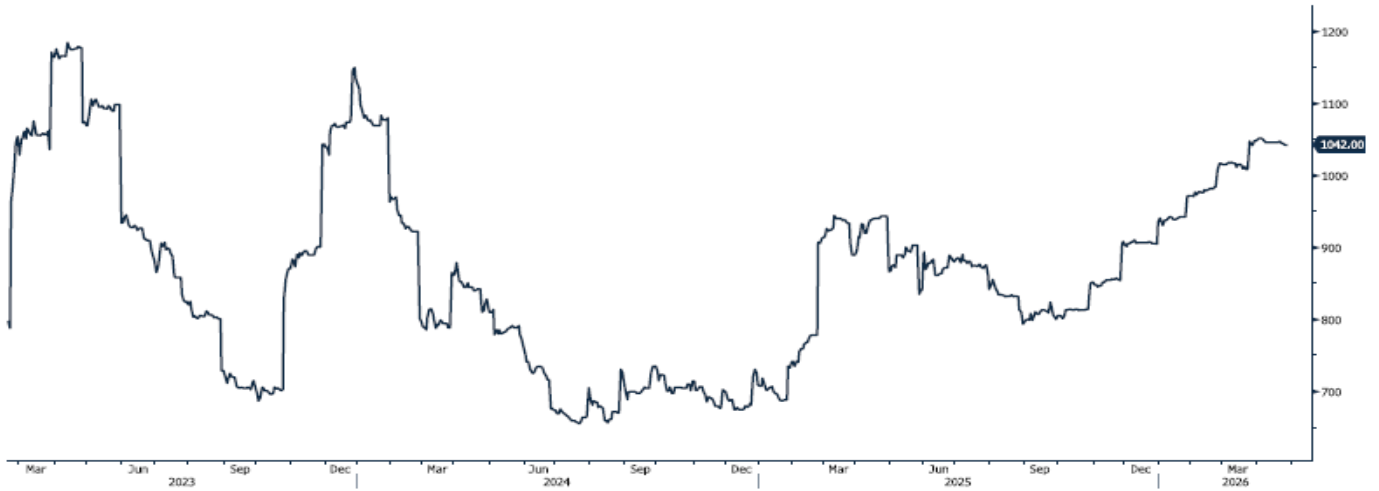
WWW.PRICO.COM
E.Mail: info@prico.com

1 Ben Gurion St., B.S.R. Tower #2 | Bnei Brak 51201 Israel
P.O.Box 6400 Tel-Aviv 61063, Israel

Tel: 972-3-6167070
fax: 972-3-6167060

גרף ה - HOT ROLLED COIL STEEL

HRC1 Comdty (Generic 1st 'HRC' Future)



גרף ה - Steel HRC China

LCY1 Comdty (Generic 1st 'LCY' Future)



מקור: Bloomberg

לפרטים נוספים: צור קשר

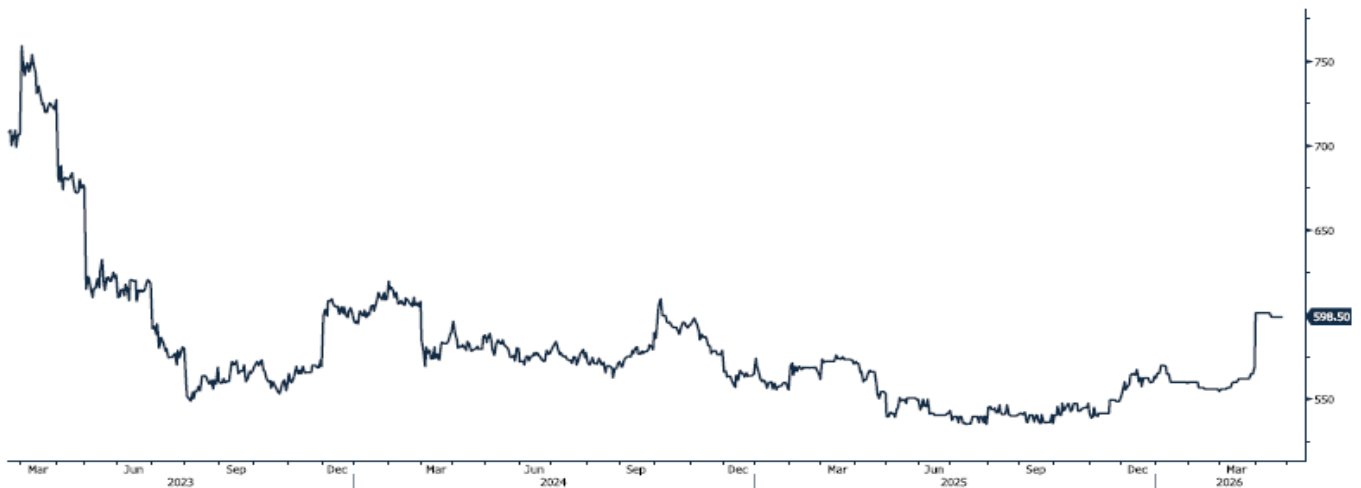
WWW.PRICO.COM
E.Mail: info@prico.com

1 Ben Gurion St., B.S.R. Tower #2 | Bnei Brak 51201 Israel
P.O.Box 6400 Tel-Aviv 61063, Israel

Tel: 972-3-6167070
fax: 972-3-6167060

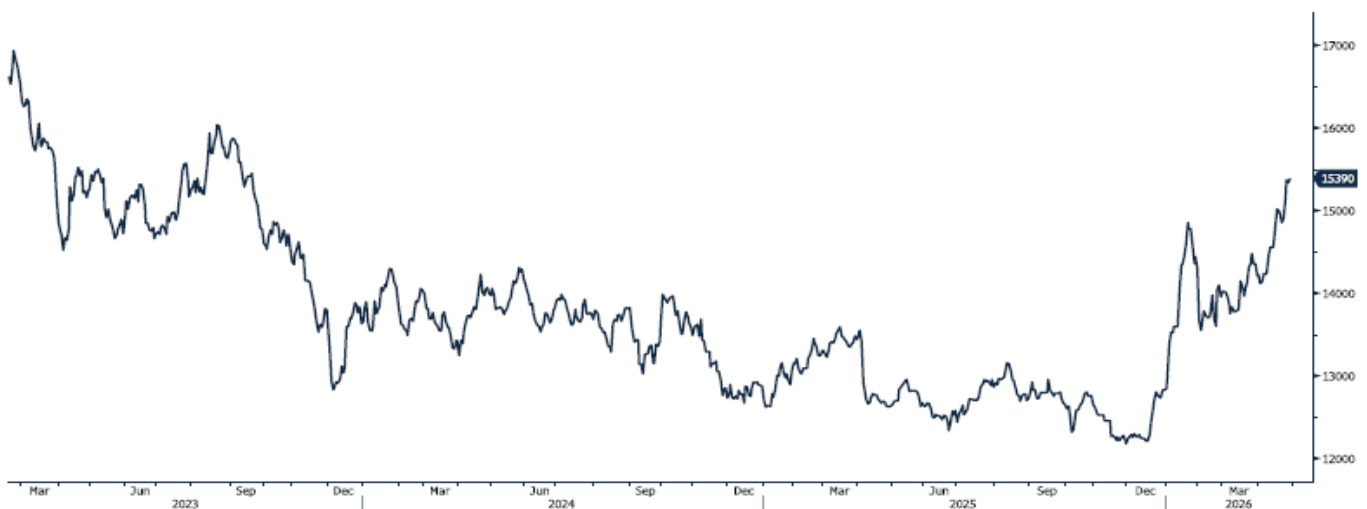
גרף פלדה מסוג REBAR

JBP1 Comdty (Generic 1st 'JBP' Future)



גרף ה - נירוסטה

ZST1 Comdty (Generic 1st 'ZST' future)



מקור: Bloomberg

WWW.PRICO.COM
E.Mail: info@prico.com

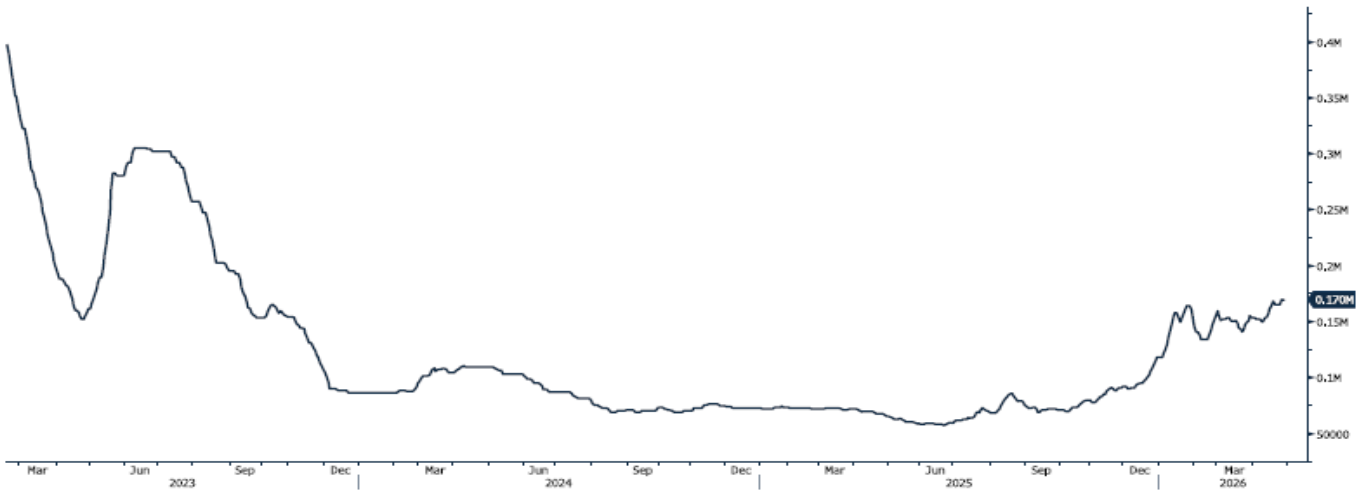
1 Ben Gurion St., B.S.R. Tower #2 | Bnei Brak 51201 Israel
P.O.Box 6400 Tel-Aviv 61063, Israel

לפרטים נוספים: [צור קשר](#)

Tel: 972-3-6167070
fax: 972-3-6167060

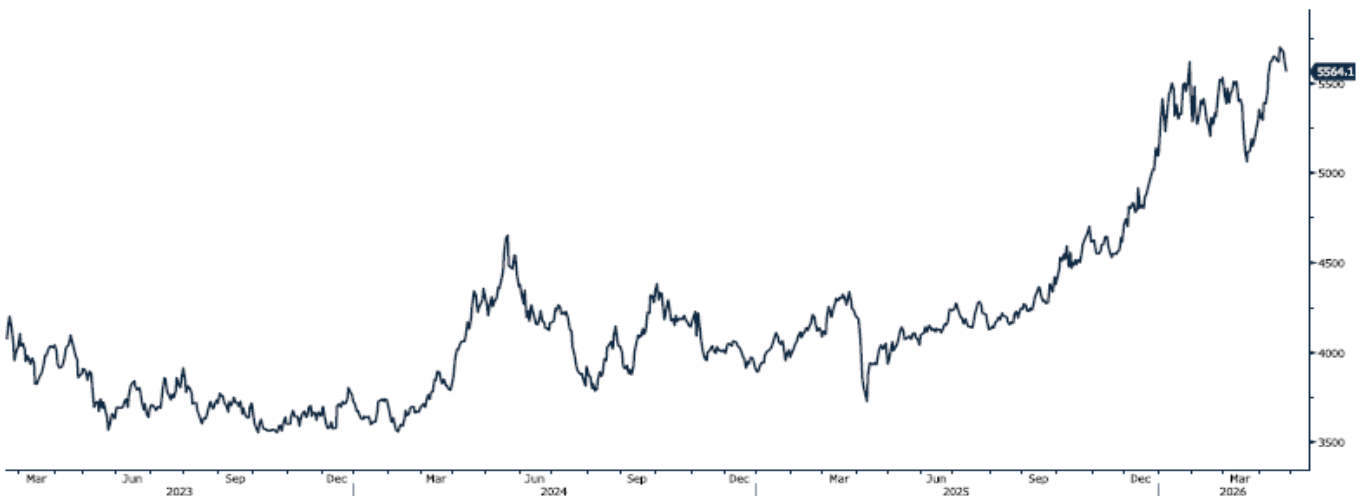
גרף הליתיום

L4CNVHTQ Index (CN Li2CO3 99% DEL)



גרף מדד LME INDEX

LMEX Index (London Metal Exchange LMEX Metals Index)



מקור: Bloomberg

לפרטים נוספים: צור קשר

WWW.PRICO.COM
E.Mail: info@prico.com

1 Ben Gurion St., B.S.R. Tower #2 | Bnei Brak 51201 Israel
P.O.Box 6400 Tel-Aviv 61063, Israel

Tel: 972-3-6167070
fax: 972-3-6167060

אין לראות במידע המופיע בסקירה משום המלצה לביצוע פעולות ו/או ייעוץ השקעות ו/או שיווק השקעות ו/או ייעוץ מכל סוג שהוא. המידע המוצג הינו לידיעה בלבד ואינו מהווה תחליף לייעוץ המתחשב בנתונים ובצרכים המיוחדים של כל אדם. כל העושה במידע הנ"ל שימוש כלשהו - עושה זאת על דעתו בלבד ועל אחריותו הבלעדית. קבוצת פריקו ו/או חברות קשורות ו/או בעלי עניין, ו/או עובדים ו/או נושאי משרה בכל אחד מאלו, עשויים להיות בעלי עניין בניירות הערך והנכסים הפיננסיים המוזכרים באתר.

פרטים והסברים באשר לבחינת החשיפות השונות וכן באשר לאסטרטגיות הניתנות לביצוע על מנת לגדר חשיפות אלו ניתן לקבל בדסק אנליסטים בפריקו.

דבר פרטים נוספים באמור לעיל ניתן לפנות למשרדינו בטלפון : 03-6167070
סקירות שוק ומידע נוסף בנושא מכשירים פיננסיים ניתן למצוא באתר פריקו / <https://www.prico.co.il/>
אין במסמך זה משום הצעה ו/או ייעוץ ו/או המלצה כל שהיא לביצוע ו/או אי ביצוע עסקה כל שהיא למתעניינים, יש לפנות לדסק אנליסטים לקבלת מידע ופרטים נוספים

גידור חשיפות וביצוע, צרו קשר 03-6167070

No currency is Foreign to us. Prico

| | |
|---|---|
| <p>שירותים פיננסיים</p> <ul style="list-style-type: none"> - ניתוח חשיפות - הנדסה פיננסית - תכנון ובניית אסטרטגיות - ליווי שוטף - ייעוץ אישי | <p>Financial Services</p> <ul style="list-style-type: none"> - Financial exposure analysis - financial engineering - Planning and formulation of strategy - Ongoing performance monitoring - Personal consulting |
| <p>חדר עסקאות</p> <ul style="list-style-type: none"> - ביצוע עסקאות - מטבע חוץ, שקל חדש - שערי ריבית, מדדים - Commodities חומרי גלם - קרנות, ניירות ערך | <p>Dealing Room</p> <ul style="list-style-type: none"> - Transaction, execution, hedging strategy - Forex, ILS - Interest rates, indices, OTC - Raw materials, commodities - Funds, securities |
| <p>מחקר ייעוץ ופיתוח</p> <ul style="list-style-type: none"> - ניירות עמדה - עבודות חשיפה - תזרימית ומאזנית - ליווי פרויקטים - חוות דעת - סקירות מקרו כלכליות - ניתוח טכני-גרפי - דיווח תקופתי, יומי - קשר ישיר - קו חם | <p>R&D, Analyst & Advisory</p> <ul style="list-style-type: none"> - Position papers - Cash flow and balance sheet exposure analysis - Ongoing project measurement - Global market overview - Macroeconomic reviews - Technical analysis - Periodic, daily reports - Direct connection - Hotline |
| <p>ייעוץ נכסים והשקעות</p> <ul style="list-style-type: none"> - ייעוץ השקעות בארץ ובח"ל - בקרת נכסים והשקעות - שירותים לבנקאות פרטית | <p>Assets & Investments Advisory</p> <ul style="list-style-type: none"> - Portfolio Advisory in Israel & abroad - Monitoring - private banking services |
| <p>זירות מידע ומסחר אלקטרוני</p> <p>www.currencygate.com www.prico.com</p> | <p>Online information and trading arenas</p> <p>info@currencygate.com Info@prico.com</p> |

אין מטבע שהוא זר עבורנו. פריקו