



סקירת מחירי מתכות

עבור חברי איגוד תעשיות מתכת, חשמל ותשתית



PRICO
Since 1979

התאחדות
התעשייתיים
בישראל



קבוצת פריקו - שירותים פיננסיים
לעסקים בינלאומיים

לפרטים נוספים: [צור קשר](#)

טבלת מחירים

שיעור שינוי מתחילת 2021	שיעור שינוי שנתי	שיעור שינוי חודשי	שיעור שינוי שבועי	ASK	BID	מחיר אחרון	
0.63%	12.93%	-1.87%	0.58%	1988	1986	1992	alum prim
1.43%	36.65%	1.43%	0.00%	1927	1924	1920	alum allow
0.76%	36.25%	0.48%	-2.73%	7844	7841	7825	copper
2.56%	8.09%	3.78%	0.05%	2032.5	2028	2045	lead
7.84%	42.02%	5.43%	-1.68%	17820	17810	17916	nickel
12.20%	40.17%	12.98%	5.42%	22845	22725	22805	tin
-6.43%	15.43%	-9.49%	-5.44%	2557.5	2559	2565.5	zinc
6.31%	44.56%	5.87%	-0.08%	634	626	631	lme steel rebar
28.91%	28.69%	28.91%	10.00%	41500	40250	41250	cobalt

- מחירים ל 3 חודשים בורסת LME
- המחירים במונחי דולר לטון

טבלת מלאים

שיעור שינוי מתחילת 2021	שיעור שינוי שנתי	שיעור שינוי חודשי	שיעור שינוי שבועי	מלאי אחרון במונחי טון	
6.12%	14.44%	4.07%	0.79%	1428225	alum prim
-42.69%	-76.39%	-53.33%	-24.62%	1960	alum allow
-28.51%	-58.79%	-33.53%	-17.86%	77175	copper
-19.70%	61.90%	-19.93%	-10.18%	107175	lead
0.88%	29.31%	0.90%	-0.34%	248886	nickel
-52.12%	-86.83%	-57.01%	-27.89%	905	tin
45.63%	484.91%	43.03%	51.65%	294500	zinc
23.48%	-19.84%	17.13%	9.48%	415.77	steelhome China rebar
-5.54%	-35.55%	-5.54%	-0.23%	426	cobalt
-3.41%	10.42%	-4.58%	-2.04%	476653	

שערי דלקים ומטבעות נבחרים

שיעור שינוי מתחילת 2021	שיעור שינוי שנתי	שיעור שינוי חודשי	שיעור שינוי שבועי	ASK	BID	מחיר אחרון	
7.72%	-6.23%	9.71%	-0.53%	55.8	55.78	55.8	brent crude
8.72%	-1.36%	10.77%	-0.72%	52.76	52.75	52.75	light crude
-2.39%	4.74%	-2.17%	-0.48%	3.291	3.2897	3.2903	usdils
-1.48%	-4.70%	-1.29%	0.16%	3.9871	3.98301	3.9851	eurils

מקור: Bloomberg

[לפרטים נוספים: צור קשר](#)

סקירה כללית מתכות

אפקט המוטציות ועימו התחלואה הגוברת באירופה ובארה"ב מעלים חשש באשר ליעילות החיסונים ולקצב היציאה ממשבר הקורונה. עודפי נזילות בשוקי ההון גורמים לבועות פיננסיות ולחשש מאפקט המשך הזרמת ההון הרב לעידוד הפעילות המתגלגל בעיקר דרך צעירים החפצים בשינוי בדגש על שוקי ההון, לפעילות חריגה ועתירת סיכונים היוצרת תנודות חדות בשוקי המניות והאג"ח.

נתונים כלכליים המורים על התאוששות בהוצאות הצרכנים באירופה לצד התאוששות במכירות נתמכים בנתוני הגידל בהיצע הכסף (+12.3%) והעליה בהלוואות לתאגידיים שאינם פיננסיים (+7%). נתוני העלייה בשכר העבודה בארה"ב והתייקרות התעסוקה תומכים במדיניות הדמוקרטיים מחד אולם מאידך, מאימים על פוטנציאל המשך התאוששות המשק בתקופה כה רגישה ושברירית כלכלית. בארה"ב דווח כי ההכנסה הפרטית גדלה ועימה בקצב נמוך יותר ההוצאה האישית נתונים מעודדים במיוחד לאור נתוני מדד רכש המנהלים באזור שיקגו המורים על התאוששות מרשימה ועליה ברמת הציפיות לגידול בביקושים גם בשעה שנתוני סנטימנט הצרכנים נותרו במקומם. ציפיות האינפלציה נותרו מעל לרמת הריבית הנוכחית ומלמדים על מדיניות הבנק המרכזי כפי שבא לידי ביטוי במסיבת העיתונאים מסוף השבוע בה הדגיש נשיא הבנק המרכזי את רמת אי הוודאות הגבוהה והצורך במדיניות מרחיבה ותומכת צמיחה לאורך זמן.

מאזן המדדים המובילים ביפן בחודש ינואר עלה לרמת 96.4 לעומת רמת 94.3 בחודש הקודם והיה נמוך מהתחזיות אשר הצביעו על עליה לרמת 96.6. מכירות קמעונאיות ביפן בחודש דצמבר ירדו בחישוב שנתי בשיעור של 0.3% לעומת עליה בשיעור של 0.6% בחודש הקודם והיו גבוהות מהתחזיות אשר הצביעו על ירידה בשיעור של 0.4%.

הרווח התעשייתי של סין בחודש דצמבר עלה בחישוב שנתי בשיעור של 20.1% לעומת עליה בשיעור של 15.5% בחודש הקודם.

מדד הפעילות הארצית של שיקגו פד בארה"ב בחודש דצמבר עלה לרמת 0.52 לעומת רמת 0.31 בחודש הקודם. מדד מחירי בתים בארה"ב בחודש נובמבר עלה בחישוב שנתי בשיעור של 11.0% לעומת עליה בשיעור של 10.3% בחודש הקודם. מדד אמון הצרכנים של CB בארה"ב בחודש ינואר עלה לרמת 89.3 לעומת רמת 87.1 בחודש הקודם והיה גבוה מהתחזיות אשר הצביעו על עליה לרמת 89.0. מדד הייצור פד של דאלאס בארה"ב בחודש ינואר ירד לרמת 7.0 לעומת רמת 10.5 בחודש הקודם. תביעות חוזרות לדמי אבטלה בארה"ב השבוע ירדו לרמת 4,771 אלפים לעומת רמת 4,974 אלפים בשבוע הקודם והיו נמוכות מהתחזיות אשר הצביעו על עליה לרמת 5,054 אלפים.

סקר IFO למצב העסקים בגרמניה בחודש ינואר ירד לרמת 90.1 לעומת רמת 92.2 בחודש הקודם והיה נמוך מהתחזיות אשר הצביעו על ירידה לרמת 91.8. מדד המחירים ליצרן בספרד בחודש ינואר ירד בחישוב שנתי בשיעור של 1.4% לעומת ירידה בשיעור של 2.8% בחודש הקודם. סנטימנט הצרכנים של GfK בגרמניה בחודש פברואר ירד לרמת -15.6 לעומת רמת -7.5 בחודש הקודם והיה נמוך מהתחזיות אשר הצביעו על ירידה לרמת -7.9. מדד אמון הצרכנים בצרפת בחודש ינואר ירד לרמת 92 לעומת רמת 95 בחודש הקודם והיה נמוך מהתחזיות אשר הצביעו על ירידה לרמת 94. עודף במאזן המסחרי של איטליה (ללא איחוד אירופי) עלה לרמת 7.91 מיליארד אירו לעומת רמת 6.68 מיליארד בחודש הקודם. שיעור האבטלה בספרד ברבעון הרביעי של 2020 עמד על 16.13% לעומת רמת 16.26% ברבעון הקודם והיה נמוך מהתחזיות אשר הצביעו על עליה לרמת 16.6%. מדד אמון העסקים באיטליה בחודש ינואר ירד לרמת 95.1 לעומת רמת 96.0 בחודש הקודם והיה נמוך מהתחזיות אשר הצביעו על ירידה לרמת 95.6. מדד האקלים העסקי באיחוד האירופי עלה בחודש ינואר לרמת -0.27 לעומת רמת -0.4 בחודש הקודם. הסנטימנט התעשייתי באיחוד האירופי בחודש ינואר עלה לרמת -5.9 לעומת רמת -6.8 בחודש הקודם והיה גבוה מהתחזיות אשר הצביעו על ירידה לרמת -7.2. מדד המחירים המשולב לצרכן בגרמניה בחודש ינואר עלה בחישוב שנתי בשיעור של 1.6% לעומת ירידה בשיעור של 0.7% בחודש הקודם והיה גבוה מהתחזיות אשר הצביעו על עליה בשיעור של 0.5%.

לפרטים נוספים: צור קשר

ישראל- פעילות ערה של תעשיית האנרגיה המקומית, תרמה לפיחות השקל בשבוע החולף לצד פעילות סוף החודש הקלנדר. תחילת החודש הקלנדר ורמות שערים נוחות עשויים לעודד היצע מצד יצואנים שיבקשו להמיר מט"ח, לתשלומי שכר ומיסים ובכך יבלמו את פיחות השקל אל עבר רמת 3.4 ש" לדולר. לאחר השקעה של מיליארדים רבים ניתן לצפות כי בנק ישראל יפעל לשמור את הדולר מעל לתחום 3.25-3.26 ש" לדולר במטרה לבלום את הייסוף המחודש אל מתחת לרמת ה 3.20 ש" לדולר.

בנק ישראל ממשיך לפעול בתמיכתו בדולר ורוכש דולרים במטרה לבלום את הפגיעה ברווחיות היצוא. העודף המובנה שקיים בחשבון השוטף מאז 2003 לצד העודפים הנובעים מתנועות הון והשקעות ישירות בישראל ובראשם פעילות המוסדיים הישראלים ופעילות הזרים המשקיעים במסגרת מדד ה- (WGBI) שהוא אינדקס אג"ח ממשלתי המכיל גם את האג"ח הישראלי, תורמים להיצע מט"ח משמעותי. להערכתנו בנק ישראל ידרש להתערב לאורך זמן במטרה לבלום את הייסוף אל מתחת לרמת 3.25 רמה אשר עם שבירתה צלל הדולר לעבר רמת ה 3.11 ש" לדולר.

כפי שפירטנו בעבר, אין שינוי בהערכתנו לפיה פער הריביות הקטן שבין הדולר לשקל תורם לביקוש לשקל כמו גם נתוני המקרו הטובים של ישראל לצד דירוג אשראי גבוה וסביבת עסקים פעילה וצומחת. להערכתנו, **פעולות בנק ישראל לבדן לא יצליחו לבלום את עודפי ההיצע** הפעולות רק ימתנו את ההשפעה לאורך זמן. התעשייה נדרשת לפעול להשאת הפריזם במטרה להתמודד עם שמירת הרווחיות גם בסביבה של שער חליפין נמוך של 3 ש" לדולר ובעתיד אף פחות.

אין שינוי בהערכתנו, כי במבט לשנת 2021, להערכתנו התנודות הצפויות בטווח הבינוני עשויות להשפיע חדות על שער הדולר/ש" בעוד מטבעות מרכזיים עשויים לשמר את כוחם אל מול הדולר. **במבט לטווח ארוך, אין שינוי בהערכתנו כי השקל צפוי להמשיך להתחזק אל עבר רמות קיצון חדשות.**

על רקע המשקל הגדול שתופס המסחר המוסדי המקומי והזר, בפעילות בשוק המטבע המקומי, נשוב לציין כי במקרה של חולשה משמעותית בשוק המניות, השוק עשוי לעבור מהלך של תיקון פרו דולרי מהיר.

גרף המציג את חולשת שער הדולר/שקל לצד גרף השער הנומינלי אפקטיבי לצד ה-S&P השער הנומינלי האפקטיבי משמש כעוגן מדיניות בנק ישראל בשוק המטבע המקומי

ILS Curncy (Israeli Shekel Spot)
BOLNEER Index (Bank of Israel Nominal Effective Exchange Rate)
SPX Index (S&P 500 INDEX)



לפרטים נוספים: צור קשר

שוק המתכות

מדדי ההתאוששות המהירה של אסיה תומכים בהיקף הביקוש למתכות ולחומרי גלם. במבט צופה לקראת התאוששות מדורגת גלובלית בתקופה שבשוקים עודפי כספים נכרים, מלמד כי טרם מוצה פוטנציאל עליות המחירים. נתוני החוזים בורסאיים מורים על אחזקה משמעותית בחוזי נחושת דבר המלמד על הציפייה להמשך עליות מחירים אולם בעוצמה נמוכה מהעוצמה של השנה החולפת.

COPPER - מחיר הנחושת ירד במהלך השבוע, כאשר בתום יום המסחר של ה- 28.01 עמד המחיר על רמת 7,873 דולר לטון, ירידה בשיעור של כ- 1.5% לעומת הרמות בשבוע שעבר. רמת המלאים ירדה במהלך השבוע, כאשר ב- 28.01 עמדו המלאים על 76,250 טון, ירידה בשיעור של כ- 13.1% לעומת הרמות בשבוע שעבר.

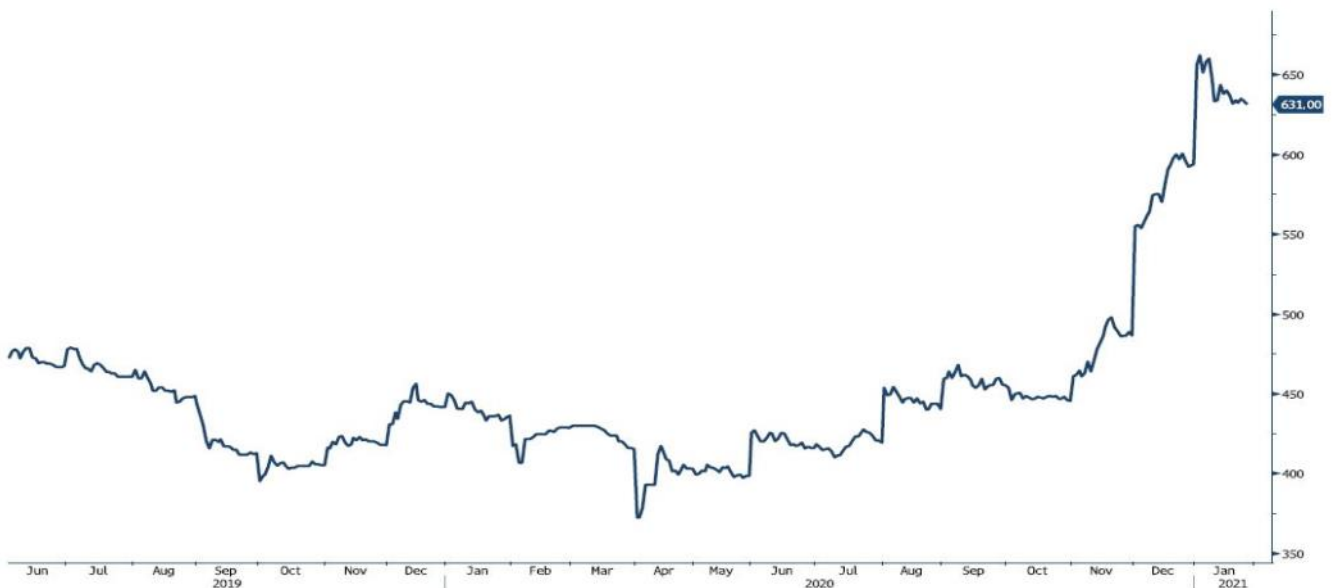
ZINC - מחיר האבץ ירד במהלך השבוע, כאשר בתום יום המסחר של ה- 28.01 עמד המחיר על 2,592.5 דולר לטון, ירידה בשיעור של כ- 4.5% לעומת הרמות בשבוע שעבר. רמת המלאים עלתה במהלך השבוע, כאשר מלאי האבץ עמדו ב- 28.01 על רמת 293,800 טון, עליה בשיעור של כ- 53.5% לעומת הרמות בשבוע שעבר.

NICKEL - מחיר הניקל ירד במהלך שבוע המסחר, כאשר בתום יום המסחר של ה- 28.01 עמד המחיר על 17,800 דולר לטון, ירידה בשיעור של כ- 2.6% לעומת הרמות של השבוע שעבר. רמת המלאים ירדה מעט במהלך השבוע, כאשר ב- 28.01 עמדו המלאים על רמת 248,886 טון ירידה בשיעור של כ- 0.2% לעומת הרמות בשבוע שעבר.

ALUMINIUM PRIM – מחיר האלומיניום ירד במהלך השבוע, כאשר המחיר עמד בתום יום המסחר של ה- 28.01 על רמת 1,984.5 דולר לטון, ירידה בשיעור של כ- 0.5% לעומת הרמה בשבוע שעבר. רמת מלאי האלומיניום עלתה במהלך השבוע ועמדה ב- 28.01 על רמת 1,424,175 טון, עליה בשיעור של כ- 0.5% לעומת הרמות בשבוע שעבר.

גרף פלדה מסוג REBAR

JBP1 Comdty (Generic 1st 'JBP' Future)



לפרטים נוספים: צור קשר

אבץ

מצורפים גרפים של אבץ ל3 חודשים, גרף מדד ה - LME 3 חודשים, סטיות התקן הגלומות של המחיר, רמת מלאי המתכת והפרש בין מחיר לשלושה חודשים לבין מחיר מימוש.



בדיל

מצורפים גרפים של בדיל ל3 חודשים, גרף מדד ה - LME 3 חודשים, סטיות התקן הגלומות של המחיר, רמת מלאי המתכת והפרש בין מחיר לשלושה חודשים לבין מחיר מימוש.



מקור: Bloomberg

WWW.PRICO.COM
E.Mail: info@prico.com

1 Ben Gurion St., B.S.R. Tower #2 | Bnei Brak 51201 Israel
P.O.Box 6400 Tel-Aviv 61063, Israel

לפרטים נוספים: צור קשר

Tel: 972-3-6167070
fax: 972-3-6167060

ניקל

מצורפים גרפים של ניקל ל-3 חודשים, גרף מדד ה- LME 3 חודשים, סטיות התקן הגלומות של המחיר, רמת מלאי המתכת והפרש בין מחיר לשלושה חודשים לבין מחיר מימוש.



עופרת

מצורפים גרפים של עופרת ל-3 חודשים, גרף מדד ה- LME 3 חודשים, סטיות התקן הגלומות של המחיר, רמת מלאי המתכת והפרש בין מחיר לשלושה חודשים לבין מחיר מימוש.



מקור: Bloomberg

[לפרטים נוספים: צור קשר](#)

אלומיניום (PRIM)

מצורפים גרפים של אלומיניום (PRIM) ל3 חודשים, גרף מדד ה - LME 3 חודשים, סטיות התקן הגלומות של המחיר, רמת מלאי המתכת והפרש בין מחיר לשלושה חודשים לבין מחיר מימוש.



אלומיניום (ALLOY)

מצורפים גרפים של אלומיניום (ALLOY) ל3 חודשים, גרף מדד ה - LME 3 חודשים, סטיות התקן הגלומות של המחיר, רמת מלאי המתכת והפרש בין מחיר לשלושה חודשים לבין מחיר מימוש.



מקור: Bloomberg

לפרטים נוספים: [צור קשר](#)

WWW.PRICO.COM
E.Mail: info@prico.com

1 Ben Gurion St., B.S.R. Tower #2 | Bnei Brak 51201 Israel
P.O.Box 6400 Tel-Aviv 61063, Israel

Tel: 972-3-6167070
fax: 972-3-6167060

קובלט (Cobalt)

מצורפים גרפים של קובלט ל-3 חודשים, גרף מדד ה- LME 3 חודשים, סטיות התקן הגלומות של המחיר, רמת מלאי המתכת והפרש בין מחיר לשלושה חודשים לבין מחיר מימוש.



נחושת

מצורפים גרפים של נחושת ל-3 חודשים, גרף מדד ה- LME 3 חודשים, סטיות התקן הגלומות של המחיר, רמת מלאי המתכת והפרש בין מחיר לשלושה חודשים לבין מחיר מימוש.

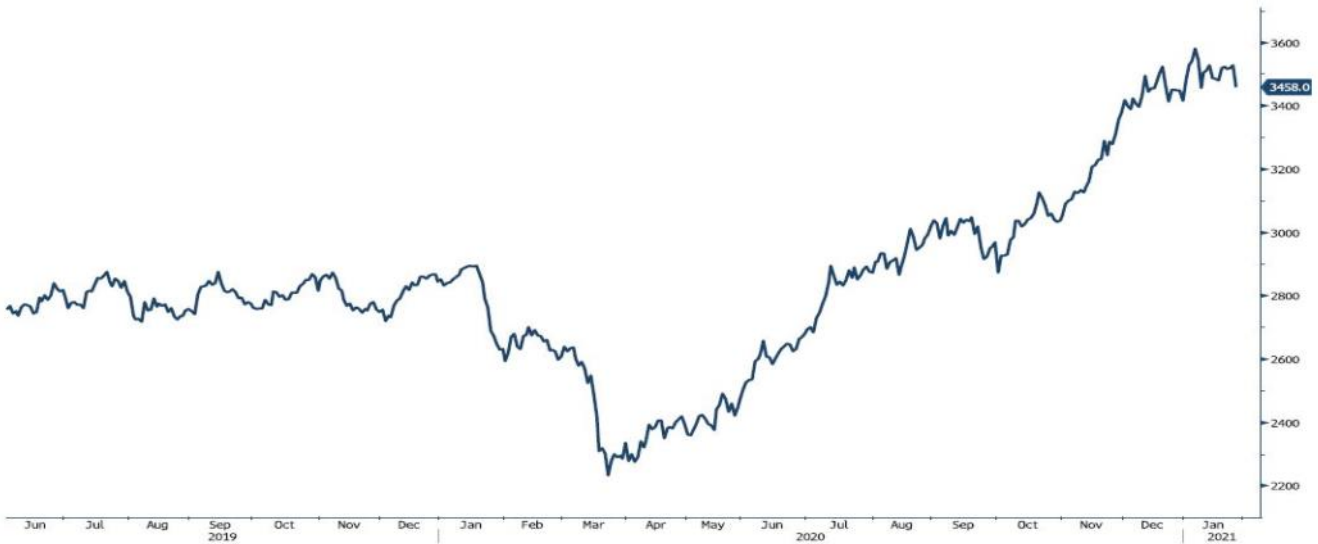


מקור: Bloomberg

לפרטים נוספים: צור קשר

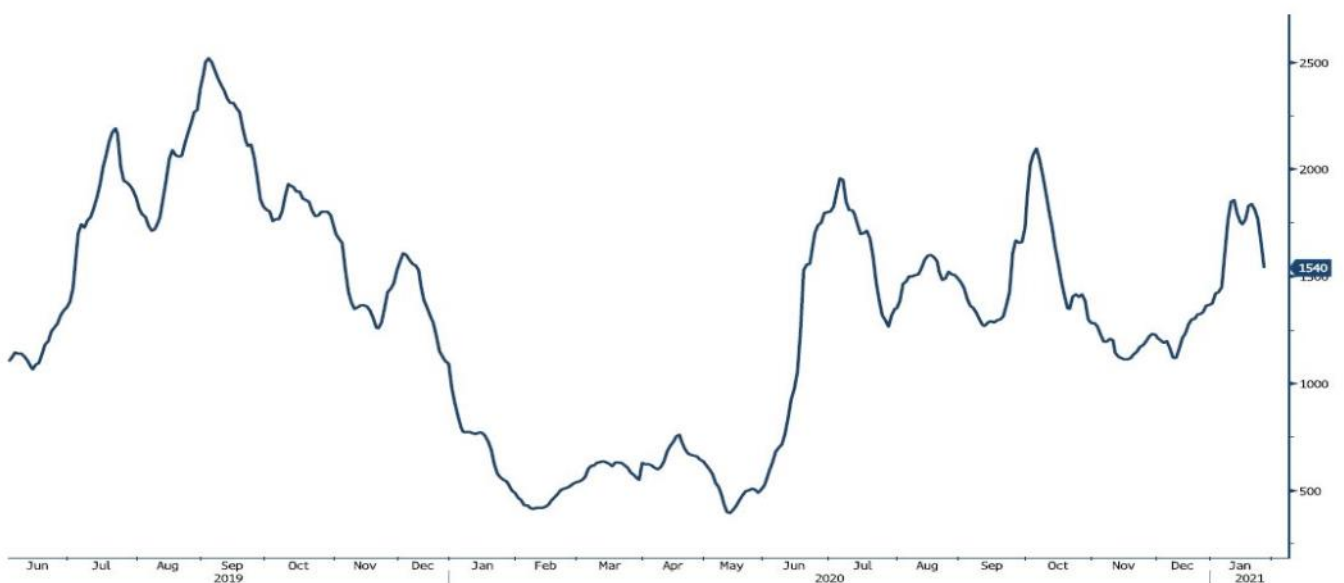
גרף מדד LME INDEX

LME Index (London Metal Exchange LME Metals Index)



גרף מדד ההובלה הימית BDI

BDIY Index (BDI Baltic Exchange Dry Index)



מקור: Bloomberg

WWW.PRICO.COM
E.Mail: info@prico.com

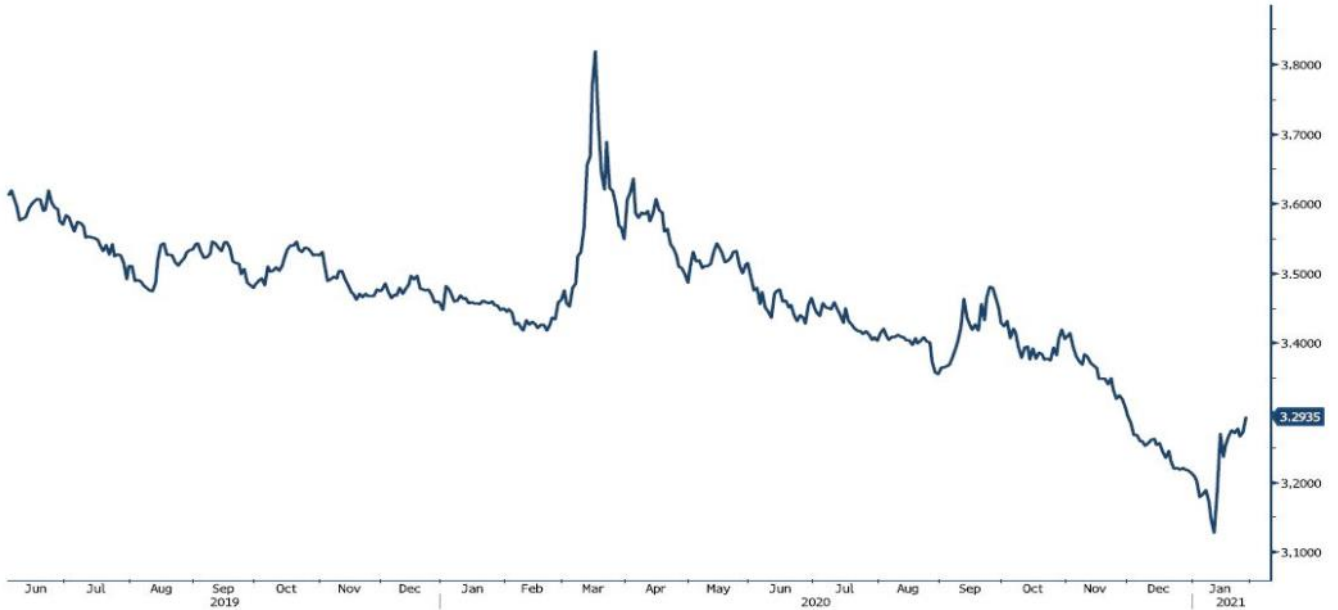
1 Ben Gurion St., B.S.R. Tower #2 | Bnei Brak 51201 Israel
P.O.Box 6400 Tel-Aviv 61063, Israel

לפרטים נוספים: [צור קשר](#)

Tel: 972-3-6167070
fax: 972-3-6167060

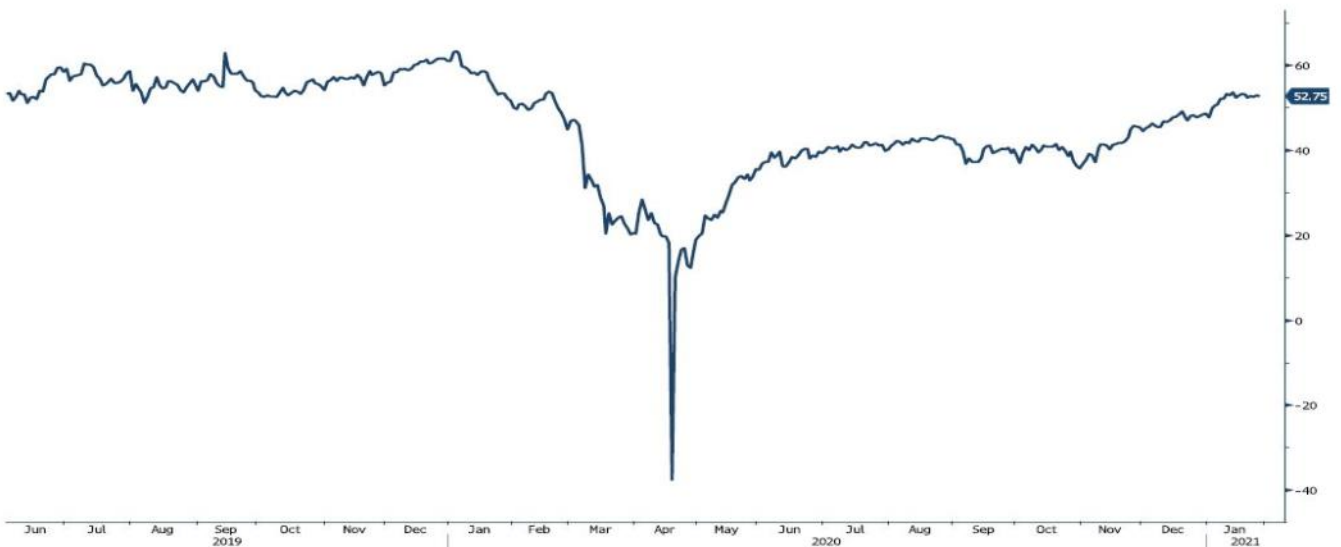
גרף הדולר/שקל

ILS Curncy (Israeli Shekel Spot)



גרף ה - LIGHT CRUDE

CL1 Comdty (Generic 1st 'CL' Future)



מקור: Bloomberg

לפרטים נוספים: צור קשר

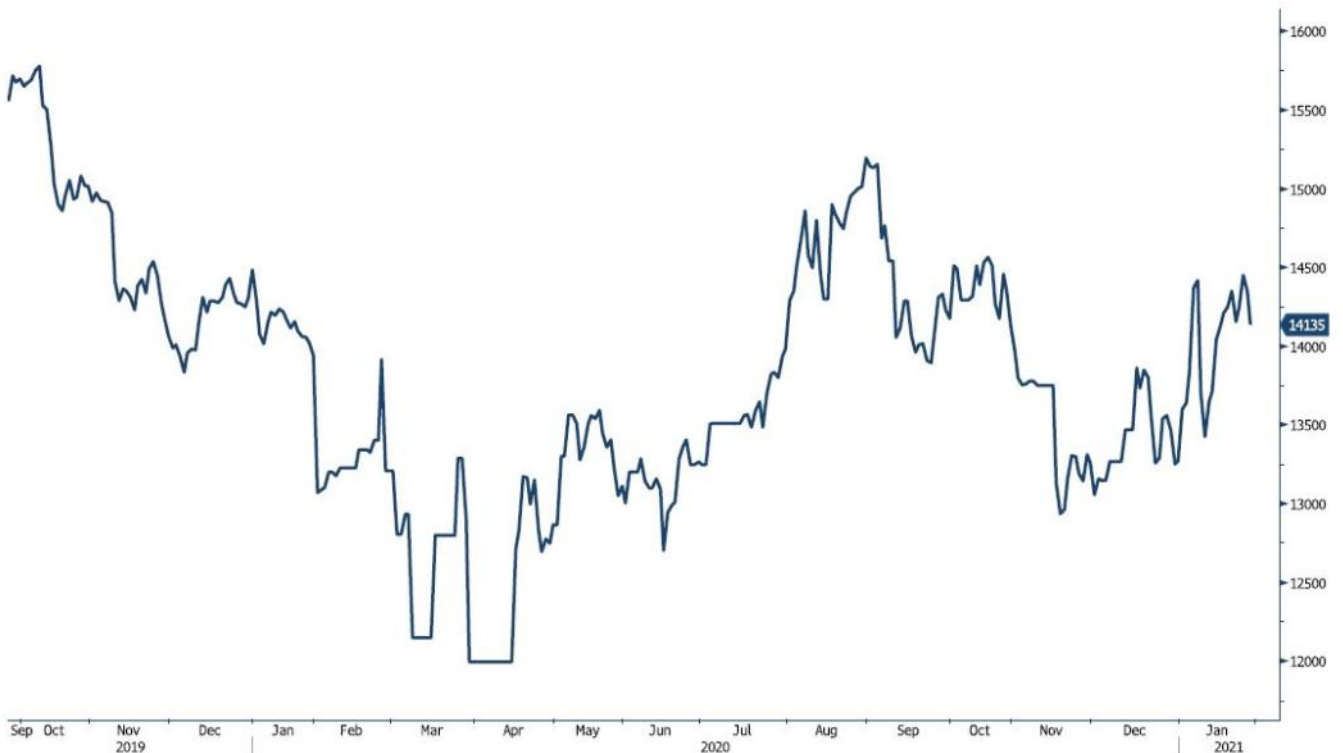
WWW.PRICO.COM
E.Mail: info@prico.com

1 Ben Gurion St., B.S.R. Tower #2 | Bnei Brak 51201 Israel
P.O.Box 6400 Tel-Aviv 61063, Israel

Tel: 972-3-6167070
fax: 972-3-6167060

גרף ה - נירוסטה

ZST1 Comdty (Generic 1st 'ZST' future)



מקור: Bloomberg

WWW.PRICO.COM
E.Mail: info@prico.com

1 Ben Gurion St., B.S.R. Tower #2 | Bnei Brak 51201 Israel
P.O.Box 6400 Tel-Aviv 61063, Israel

לפרטים נוספים: צור קשר

Tel: 972-3-6167070
fax: 972-3-6167060

אין לראות במידע המופיע בסקירה משום המלצה לביצוע פעולות ו/או ייעוץ השקעות ו/או שיווק השקעות ו/או ייעוץ מכל סוג שהוא. המידע המוצג הינו לידיעה בלבד ואינו מהווה תחליף לייעוץ המתחשב בנתונים ובצרכים המיוחדים של כל אדם. כל העושה במידע הנ"ל שימוש כלשהו - עושה זאת על דעתו בלבד ועל אחריותו הבלעדית. קבוצת פריקו ו/או חברות קשורות ו/או בעלי עניין, ו/או עובדים ו/או נושאי משרה בכל אחד מאלו, עשויים להיות בעלי עניין בניירות הערך והנכסים הפיננסיים המוזכרים באתר.

פרטים והסברים באשר לבחינת החשיפות השונות וכן באשר לאסטרטגיות הניתנות לביצוע על מנת לגדר חשיפות אלו ניתן לקבל בדסק אנליסטים בפריקו.

דבר פרטים נוספים באמור לעיל ניתן לפנות למשרדינו בטלפון : 03-6167070
סקירות שוק ומידע נוסף בנושא מכשירים פיננסיים ניתן למצוא באתר פריקו / <https://www.prico.co.il/>
אין במסמך זה משום הצעה ו/או יעוץ ו/או המלצה כל שהיא לביצוע ו/או אי ביצוע עסקה כל שהיא למתעניינים, יש לפנות לדסק אנליסטים לקבלת מידע ופרטים נוספים



גלידור חשיפות וביצוע, צרו קשר 03-6167070

No currency is Foreign to us. Prico

<p>שירותים פיננסיים</p> <ul style="list-style-type: none"> - ניתוח חשיפות - הנדסה פיננסית - תכנון ובניית אסטרטגיות - ליווי שוטף - ייעוץ אישי 	<p>Financial Services</p> <ul style="list-style-type: none"> - Financial exposure analysis - financial engineering - Planning and formulation of strategy - Ongoing performance monitoring - Personal consulting
<p>חדר עסקאות</p> <ul style="list-style-type: none"> - ביצוע עסקאות - מטבע חוץ, שקל חדש - שערי ריבית, מדדים - Commodities חומרי גלם - קרנות, ניירות ערך 	<p>Dealing Room</p> <ul style="list-style-type: none"> - Transaction, execution, hedging strategy - Forex, ILS - Interest rates, indices, OTC - Raw materials, commodities - Funds, securities
<p>מחקר ייעוץ ופיתוח</p> <ul style="list-style-type: none"> - ניירות עמדה - עבודות חשיפה - תזרימית ומאזנית - ליווי פרויקטים - חוות דעת - סקירות מקח כלכליות - ניתוח טכני-גרפי - דיווח תקופתי, יומי - קשר ישיר - קו חם 	<p>R&D, Analyst & Advisory</p> <ul style="list-style-type: none"> - Position papers - Cash flow and balance sheet exposure analysis - Ongoing project measurement - Global market overview - Macroeconomic reviews - Technical analysis - Periodic, daily reports - Direct connection - Hotline
<p>ייעוץ נכסים והשקעות</p> <ul style="list-style-type: none"> - ייעוץ השקעות בארץ ובח"ל - בקרת נכסים והשקעות - שירותים לבנקאות פרטית 	<p>Assets & Investments Advisory</p> <ul style="list-style-type: none"> - Portfolio Advisory in Israel & abroad - Monitoring - private banking services
<p>זירות מידע ומסחר אלקטרוני</p> <p>www.currencygate.com www.prico.com</p>	<p>Online information and trading arenas</p> <p>info@currencygate.com Info@prico.com</p>

אין מטבע שהוא זר עבורנו. פריקו