



# סקירת מחירי מתכות

עבור חברי איגוד תעשיות מתכת, חשמל ותשתית



**PRICO**  
Since 1979



התאחדות  
התעשייתיים  
בישראל

קבוצת פריקו - שירותים פיננסיים  
לעסקים בינלאומיים

לפרטים נוספים: [צור קשר](#)

### טבלת מחירים

שיעור שינוי מתחילת 2020	שיעור שינוי שנתי	שיעור שינוי חודשי	שיעור שינוי שבוע	ASK	BID	מחיר אחרון	
13.54%	14.80%	10.13%	4.31%	2061	2059	2055	alum prim
28.09%	33.07%	11.76%	3.01%	1715	1640	1710	alum allow
24.28%	30.43%	13.47%	5.11%	7674.5	7672	7673	copper
6.80%	7.97%	14.46%	1.35%	2053	2050.5	2058	lead
14.08%	16.66%	5.54%	-0.36%	15990	15975	16000	nickel
9.40%	13.95%	5.74%	0.29%	18795	18705	18790	tin
21.42%	23.30%	7.74%	-0.44%	2767	2730	2729.25	zinc
25.70%	28.89%	20.50%	14.18%	561	555	555.5	lme steel rebar
-1.01%	-9.39%	-1.55%	-0.01%	32000	28100	31975	cobalt

- מחירים ל 3 חודשים בורסת LME
- המחירים במונחי דולר לטון

### טבלת מלאים

שיעור שינוי מתחילת 2020	שיעור שינוי שנתי	שיעור שינוי חודשי	שיעור שינוי שבוע	מלאי אחרון במונחי טון	
-7.52%	7.14%	-6.63%	-1.73%	1364175	alum prim
-33.59%	-25.94%	-7.55%	-1.91%	5140	alum allow
2.73%	-28.22%	-11.75%	-2.28%	149675	copper
69.47%	67.45%	-9.65%	-0.09%	112400	lead
60.49%	250.31%	1.18%	0.60%	241842	nickel
-48.38%	42.66%	-18.98%	-5.41%	3670	tin
330.01%	272.09%	0.49%	-0.91%	220275	zinc
46.19%	53.48%	-36.48%	-7.35%	452.55	steelhome China rebar
-34.16%	-34.35%	0.00%	0.00%	451	cobalt
13.53%	9.16%	-0.89%	-0.14%	488042	

### שערי דלקים ומטבעות נבחרים

שיעור שינוי מתחילת 2020	שיעור שינוי שנתי	שיעור שינוי חודשי	שיעור שינוי שבוע	ASK	BID	מחיר אחרון	
-27.14%	-20.93%	21.10%	0.61%	48.1	48.09	48.09	brent crude
-26.15%	-19.63%	19.73%	-1.36%	45.09	45.08	45.09	light crude
4.99%	5.75%	3.81%	1.21%	3.2873	3.2816	3.2845	usdils
-2.77%	-3.12%	0.40%	-0.54%	3.9819	3.9773	3.9796	eurils

מקור: Bloomberg

[לפרטים נוספים: צור קשר](#)

### סקירה כללית מתכות

אישור השימוש בחיסון באנגליה לצד הציפייה כי החודש הוא יאושר בארה"ב והחיסונים הנוספים המעומדים לאישור השימוש בהם כבר בעתיד הקרוב תורמים לאופוריה בשווקים. עליות בשוקי המניות תוך התעלמות מסיכונים השוק מחייבים משנה זהירות! תחלואת החורף לצד הקורונה הממשיכה להתפשט ושניהם נוסקים בארה"ב ובאירופה, מעלים את החשש מהדרדרות מערכת הבריאות בארה"ב ובאירופה. הגידול החד בחולים בארה"ב לצד השפעת ההידרדרות על צעדי הממשל והכלכלה לא באים לידי ביטוי בתנועת השווקים, הממשיכים לנסוק לרמות קיצון חדשות.

נתוני ההזמנות ממפעלים בגרמניה (+2.9%) לעומת ציפייה לגידול של 1.5% בלבד ובחודש הקודם עלייה של 1.1% בלבד כמו גם העלייה החדה במכירות הקמעונאיות באיטליה והעלייה במדד מנהלי הרכש באנגליה (54.7 נק' לעומת ציפייה ל 52 נקודות בלבד) תורמים לציפייה להמשך ההתאוששות באירופה הגדולה. נתוני אבטלה משופרים בארה"ב 6.7% אבטלה לעומת 6.9% בחודש אוקטובר וציפייה ל 6.8% החודש מלמדים על עוצמת החזרה לשגרה וההתאוששות בארה"ב. העלייה בשכר העבודה, העלייה בהזמנות ממפעלים וצמצום הגרעון התקציבי, מאותתים חיובית אף הם על ההתאוששות בארה"ב.

הציפייה לשבוע הקרוב כי סין המובילה את ההתאוששות הגלובלית, תציג נתוני סחר שילמדו כי היצוא מסין נסק ב 12% והיבוא גדל ב 6.1% בלבד כך שמאזן הסחר עם ארה"ב יעמוד על 53.5 מיליארד דולר בלבד ויתרות הבנק המרכזי יעמדו על 3.128 טריליון דולר.

השבוע באירופה, צפוי להתפרסם כי התמ"ג ברבעון השלישי גדל ב 12.6% ובחישוב שנתי רשם התמ"ג נסיגה של 4.4% בלבד.

פעילות סוף שנת הכספים, מימוש תוכניות סיוע באירופה, והכניסה הצפויה של הנשיא החדש בארה"ב עשויים לתמוך בחוסנו של שוק ההון בכלל ושוק המניות והאג"ח בפרט. להערכתנו העדר תמחור לסיכונים בכלל והתרחבות חריגה בתחלואה בפרט, כמו גם המעבר למימוש תוכניות סיוע רחבות, השוק עשוי לעבור מהלך מתקן של ירידת / מימוש שערים.

ייצור תעשייתי ביפן בחודש אוקטובר עלה בשיעור של 3.8% לעומת עליה בשיעור של 3.9% בחודש הקודם. התחלות בנית בתים ביפן בחודש אוקטובר ירדו בחישוב שנתי בשיעור של 8.3% לעומת ירידה בשיעור של 9.9% בחודש הקודם והיו גבוהות מהתחזיות אשר הצביעו על ירידה בשיעור של 8.6%. מכירות קמעונאיות ביפן בחודש אוקטובר עלו בחישוב שנתי בשיעור של 6.4% לעומת ירידה בשיעור של 8.7% בחודש הקודם והיו גבוהות מהתחזיות אשר הצביעו על ירידה בשיעור של 7.7%. שיעור האבטלה ביפן בחודש אוקטובר עלה לרמת 3.1% לעומת רמת 3.0% בחודש הקודם בהתאם לתחזיות. מדד אמון משקי הבית ביפן בחודש נובמבר עלה לרמת 33.7 לעומת רמת 33.6 בחודש הקודם.

מדד מנהלי הרכש של שיקגו בארה"ב בחודש נובמבר ירד לרמת 58.2 לעומת רמת 61.1 בחודש הקודם והיה נמוך מהתחזיות אשר הצביעו על ירידה לרמת 59.0. מדד מנהלי הרכש במגזר הייצור בארה"ב בחודש נובמבר עלה לרמת 56.7 לעומת רמת 53.4 בחודש הקודם בהתאם לתחזיות בשוק. מדד ISM במגזר הייצור בארה"ב בחודש נובמבר ירד לרמת 57.5 לעומת רמת 59.3 בחודש הקודם והיה נמוך מהתחזיות אשר הצביעו על ירידה לרמת 58.0. מחירי ייצור ISM בארה"ב בחודש נובמבר ירדו לרמת 65.4 לעומת רמת 65.5 בחודש הקודם אך היו גבוהות מהתחזיות אשר הצביעו על ירידה לרמת 65.0.

מדד התעסוקה ADP בארה"ב בחודש נובמבר ירד לרמת 307 אלף לעומת רמת 404 אלף בחודש הקודם והיה נמוך מהתחזיות אשר הצביעו על עליה לרמת 410 אלף.

מדד מנהלי רכש המשולב בסין בחודש נובמבר עלה לרמת 55.7 לעומת רמת 55.3 בחודש הקודם.

### לפרטים נוספים: צור קשר

מכירות קמעונאיות בשוויץ בחודש אוקטובר עלו בחישוב שנתי בשיעור של 3.1% לעומת עליה בשיעור של 0.4% בחודש הקודם. מדד המחירים המשולב לצרכן בספרד בחודש נובמבר ירד בחישוב שנתי בשיעור של 0.9% בדומה לחודש הקודם והיה נמוך מהתחזיות אשר הצביעו על ירידה בשיעור של 0.8%. מדד המחירים לצרכן המשולב באיטליה בחודש נובמבר ירד בחישוב שנתי בשיעור של 0.3% לעומת ירידה בשיעור של 0.6% בחודש הקודם והיה גבוה מהתחזיות אשר הצביעו על ירידה בשיעור של 0.5%.

מדד המחירים המשולב לצרכן בגרמניה בחודש נובמבר ירד בחישוב שנתי בשיעור של 0.7% לעומת ירידה בשיעור של 0.5% בחודש הקודם והיה נמוך מהתחזיות אשר הצביעו על ירידה בשיעור של 0.5%. תמ"ג בשוויץ ברבעון השלישי ירד בחישוב שנתי בשיעור של 1.6% לעומת ירידה בשיעור של 7.8% ברבעון הקודם והיה גבוה מהתחזיות אשר הצביעו על ירידה בשיעור של 3.3%. מדד מנהלי הרכש במגזר הייצור באיטליה בחודש נובמבר ירד לרמת 51.5 לעומת רמת 53.8 בחודש הקודם והיה נמוך מהתחזיות אשר הצביעו על ירידה לרמת 52.0. מדד מנהלי הרכש בצרפת בחודש נובמבר עלה לרמת 49.6 לעומת רמת 49.1 בחודש הקודם והיה גבוה מהתחזיות אשר הצביעו על כך שלא יחול כל שינוי בנתון. מדד מנהלי הרכש במגזר הייצור בגרמניה בחודש נובמבר ירד לרמת 57.8 לעומת רמת 57.9 בחודש הקודם והיה נמוך מהתחזיות אשר הצביעו על כך שלא יחול כל שינוי בנתון.

שיעור האבטלה בגרמניה בחודש נובמבר ירד לרמת 6.1% לעומת רמת 6.2% בחודש הקודם והיה נמוך מהתחזיות אשר הצביעו על עליה לרמת 6.3%. תמ"ג באיטליה ברבעון השלישי ירד בחישוב שנתי בשיעור של 5.0% לעומת ירידה בשיעור של 18.0% בחודש הקודם והיה נמוך מהתחזיות אשר הצביעו על ירידה בשיעור של 4.7%.

מדד מנהלי הרכש במגזר הייצור באיחוד האירופי בחודש נובמבר עלה לרמת 53.8 לעומת רמת 53.6 בחודש הקודם והיה גבוה מהתחזיות אשר הצביעו על כך שלא יחול כל שינוי בנתון. מדד המחירים לצרכן (ליבה) באיחוד האירופי עלה בחודש נובמבר בחישוב שנתי בשיעור של 0.2% בדומה לחודש הקודם. מכירות קמעונאיות בגרמניה בחודש אוקטובר עלו בחישוב שנתי בשיעור של 8.2% לעומת עליה בשיעור של 7.0% בחודש הקודם והיו גבוהות מהתחזיות אשר הצביעו על עליה בשיעור של 5.9%. שיעור אבטלה באיטליה בחודש אוקטובר עלה לרמת 9.8% לעומת רמת 9.7% בחודש הקודם אך היה נמוך מהתחזיות אשר הצביעו על עליה לרמת 9.9%. מדד המחירים ליצרן באיחוד האירופי בחודש אוקטובר ירד בחישוב שנתי בשיעור של 2.0% לעומת ירידה בשיעור של 2.3% בחודש הקודם והיה גבוה מהתחזיות אשר הצביעו על ירידה בשיעור של 2.4%. שיעור האבטלה באיחוד האירופי בחודש אוקטובר ירד לרמת 8.4% לעומת רמת 8.5% בהתאם לתחזיות בשוק.

**ישראל-** השקל ממשיך להתחזק על רקע שילוב גורמים החוברים באותה מגמה באותו פרק זמן. כפי שפירטנו בעבר כאשר עודפי הצע מט"ח הנובעים מפעילותם של המוסדיים המגדירים חשיפה עם העליות בשערי נ"ע והתרחבות בהיקף ההשקעה הגלובלית, היצע היצואנים ופעילות ערה של משקיעים זרים בפעילות פיננסית וראלית, פעילות תחילת החודש הקלנדר ופעולות גידור של סוף שנת הכספים, גוררים כאחד לעודפי היצע מט"ח ולייסוף השקל. להערכתנו בנק ישראל יבקש לבלום את "צניחת" שער הדולר, עד כה נכשל הבנק במלחמתו על רמת ה-3.30 ש' לדולר וכעת עיקר תשומת הלב מופנית לעבר 3.25 ש' לדולר.

נתוני עודף הנזילות בשווקים, העודף הגדול בחשבון השוטף והמשך כניסת משקיעים ומימושים מלמדים כי לייסוף השקל פוטנציאל ארוך טווח משמעותי. התערבות בנק ישראל במסחר והמדדים הקיצוניים בעקבות קריסת שער הדולר מלמדים כי בטווח הקצר, אף שפוטנציאל הייסוף טרם מוצה הרי שגדל משמעותית הסיכוי לתיקון פרו דולרי חד או מנגד התייצבות המסחר בקרבת הרמה הנוכחית לאורך זמן. טכנית פחות השקל אל מעל לרמת 3.31 יעודד תנועה מתקנת פרו דולרית מחודשת לעבר 3.35 ואף יותר. נציין כי מגמת הטווח הארוך נותרה פרו שקלית!

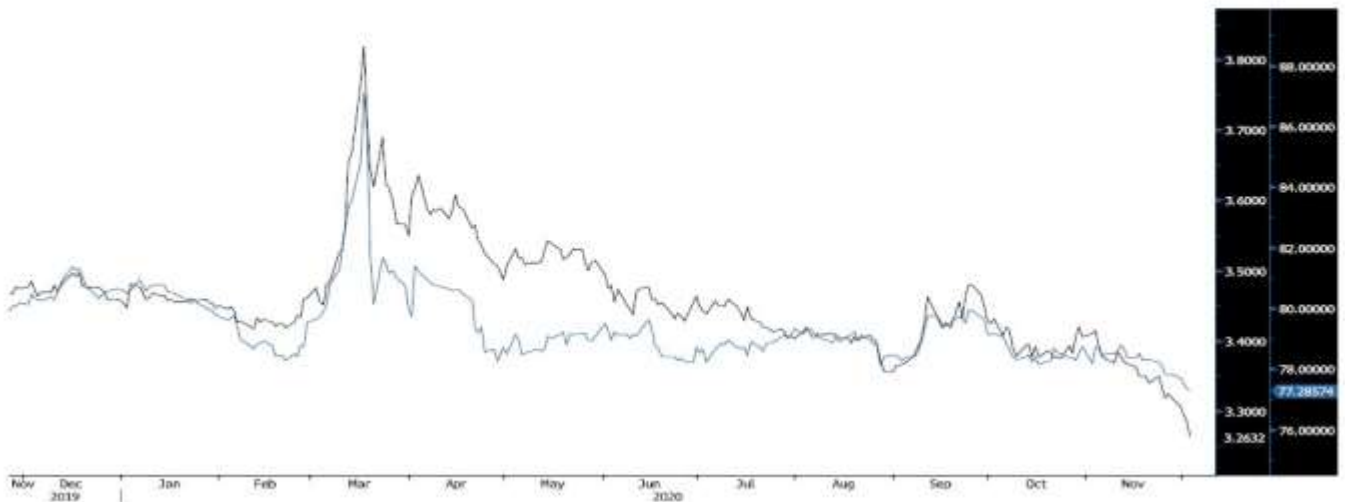
על רקע המשקל הגדול שתופס המסחר המוסדי בפעילות בשוק המטבע המקומי, לחולשה בשוקי המניות כגון תיקון טכני של מימושי סוף שנת כספים ו/או אפקט תחלואה חריג, חלילה, צפויים להשפעה העשויה לגרום לתנועה פרו דולרית ואף משמעותית! תשומת לבכם לסקירת המטבעות <https://rb.gy/q2dz5x>

**לפרטים נוספים: צור קשר**

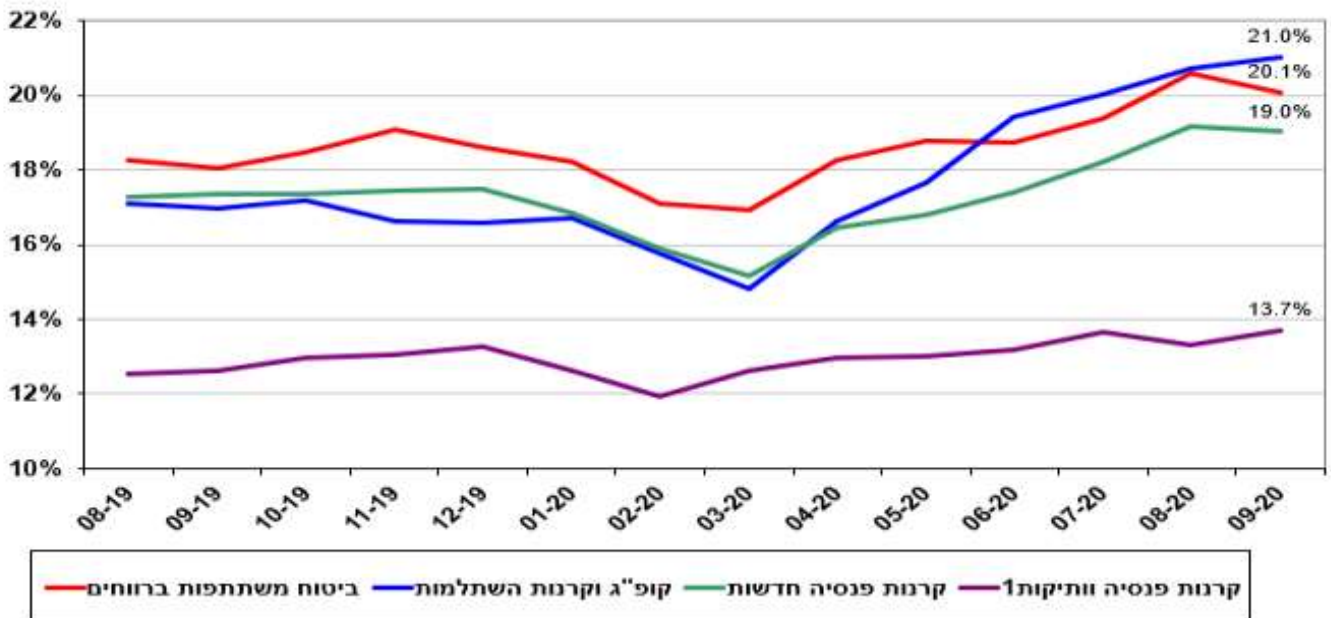
### גרף המציג את חולשת שער הדולר/שקל לצד גרף השער הנומינלי אפקטיבי

השער הנומינלי האפקטיבי משמש כעוגן מדיניות בנק ישראל בשוק המטבע המקומי – המציג את אפקט שע"ח על סל מטבעות הסחר של ישראל.

USDILS Curncy (USD-ILS X-RATE)  
BOUNEER Index (Bank of Israel Nominal Effective Exchange Rate)



### שיעור החשיפה למט"ח של המשקיעים המוסדיים, לפי גופים



תנודות השערים תומכות בבחינת אסטרטגיות יעילות לגידור התחייבויות ותמורות ברמה התזרימית, המאזנית והכלכלית בטווחים השונים.

[לפרטים נוספים: צור קשר](#)

תנודות השערים תומכות בבחינת אסטרטגיות יעילות לגידור התחייבויות ותמורות ברמה התזרימית, המאזנית והכלכלית בטווחים השונים.

### שוק המתכות

על רקע נתוני ההתאוששות בפעילות הכלכלית באירופה בהמשך לזו המרשימה של סין וארה"ב מלמדים על הפוטנציאל הטמון באפקט הגדלת הביקושים הממשלתיים ובצעדי ממשלות לעידוד הביקושים. עודפי הנזילות שבשווקים והתוכניות רחבות ההיקף המתוכננים בעתיד הקרוב מלמדים על הציפייה כי לגידול בביקושים מהלך הבא לידי ביטוי בפעולות גידור במסחר הבורסאי המלמד על המשך חוסנם של הביקושים בהובלת הנחשת, האלומיניום ומתכות יקרות כזהב. פגישת אופ"ק בשבוע שעבר קבעה את מתווה הגידול בהיצע הדלקים הממותן מהתחזית הראשונים כאשר בינואר הגידול יעמוד על 0.5 מ' חביות ביום בלבד. מהלך התומך בשמירת מגמת רמת המחירים בדלקים, מרכיב מרכזי בעלויות היצור.

**COPPER** - מחיר הנחושת עלה במהלך השבוע, כאשר בתום יום המסחר של ה- 02.12 עמד המחיר על רמת 7,673 דולר לטון, עליה בשיעור של כ- 2.3% לעומת הרמות בשבוע שעבר. רמת המלאים ירדה במהלך השבוע, כאשר ב- 02.12 עמדו המלאים על 149,675 טון, ירידה בשיעור של כ- 1.0% לעומת הרמות בשבוע שעבר.

**ZINC** - מחיר האבץ ירד במהלך השבוע, כאשר בתום יום המסחר של ה- 02.12 עמד המחיר על 2,747 דולר לטון, ירידה בשיעור של כ- 1.7% לעומת הרמות בשבוע שעבר. רמת המלאים ירדה במהלך השבוע, כאשר מלאי האבץ עמדו ב- 02.12 על רמת 220,275 טון, ירידה בשיעור של כ- 0.5% לעומת הרמות בשבוע שעבר.

**NICKEL** - מחיר הניקל ירד במהלך שבוע המסחר, כאשר בתום יום המסחר של ה- 02.12 עמד המחיר על 16,000 דולר לטון, ירידה בשיעור של כ- 2.8% לעומת הרמות של השבוע שעבר. רמת המלאים נותרה כמעט ללא שינוי במהלך השבוע, כאשר ב- 02.12 עמדו המלאים על 241,842 טון.

**ALUMINIUM PRIM** – מחיר האלומיניום עלה במהלך השבוע, כאשר המחיר עמד בתום יום המסחר של ה- 02.12 על רמת 2,055 דולר לטון, עליה בשיעור של כ- 2.8% לעומת הרמה בשבוע שעבר. רמת מלאי האלומיניום ירדה במהלך השבוע ועמדה ב- 02.12 על רמת 1,364,175 טון, ירידה בשיעור של כ- 1.0% לעומת הרמות בשבוע שעבר.

### גרף פלדה מסוג REBAR

JBP1 Comdty (Generic 1st JBP Future)



לפרטים נוספים: [צור קשר](#)

### אבץ

מצורפים גרפים של אבץ ל3 חודשים, גרף מדד ה - LME 3 חודשים, סטיות התקן הגלומות של המחיר, רמת מלאי המתכת והפרש בין מחיר לשלושה חודשים לבין מחיר מימוש.



### בדיל

מצורפים גרפים של בדיל ל3 חודשים, גרף מדד ה - LME 3 חודשים, סטיות התקן הגלומות של המחיר, רמת מלאי המתכת והפרש בין מחיר לשלושה חודשים לבין מחיר מימוש.



מקור: Bloomberg

[לפרטים נוספים: צור קשר](#)

### ניקל

מצורפים גרפים של ניקל ל3 חודשים, גרף מדד ה- LME 3 חודשים, סטיות התקן הגלומות של המחיר, רמת מלאי המתכת והפרש בין מחיר לשלושה חודשים לבין מחיר מימוש.



### עופרת

מצורפים גרפים של עופרת ל3 חודשים, גרף מדד ה- LME 3 חודשים, סטיות התקן הגלומות של המחיר, רמת מלאי המתכת והפרש בין מחיר לשלושה חודשים לבין מחיר מימוש.



מקור: Bloomberg

[לפרטים נוספים: צור קשר](#)



### אלומיניום (PRIM)

מצורפים גרפים של אלומיניום (PRIM) ל-3 חודשים, גרף מדד ה- LME 3 חודשים, סטיות התקן הגלומות של המחיר, רמת מלאי המתכת והפרש בין מחיר לשלושה חודשים לבין מחיר מימוש.



### אלומיניום (ALLOY)

מצורפים גרפים של אלומיניום (ALLOY) ל-3 חודשים, גרף מדד ה- LME 3 חודשים, סטיות התקן הגלומות של המחיר, רמת מלאי המתכת והפרש בין מחיר לשלושה חודשים לבין מחיר מימוש.



מקור: Bloomberg

לפרטים נוספים: [צור קשר](#)

### קובלט (Cobalt)

מצורפים גרפים של קובלט ל-3 חודשים, גרף מדד ה- LME 3 חודשים, סטיות התקן הגלומות של המחיר, רמת מלאי המתכת והפרש בין מחיר לשלושה חודשים לבין מחיר מימוש.



### נחושת

מצורפים גרפים של נחושת ל-3 חודשים, גרף מדד ה- LME 3 חודשים, סטיות התקן הגלומות של המחיר, רמת מלאי המתכת והפרש בין מחיר לשלושה חודשים לבין מחיר מימוש.



מקור: Bloomberg

לפרטים נוספים: צור קשר

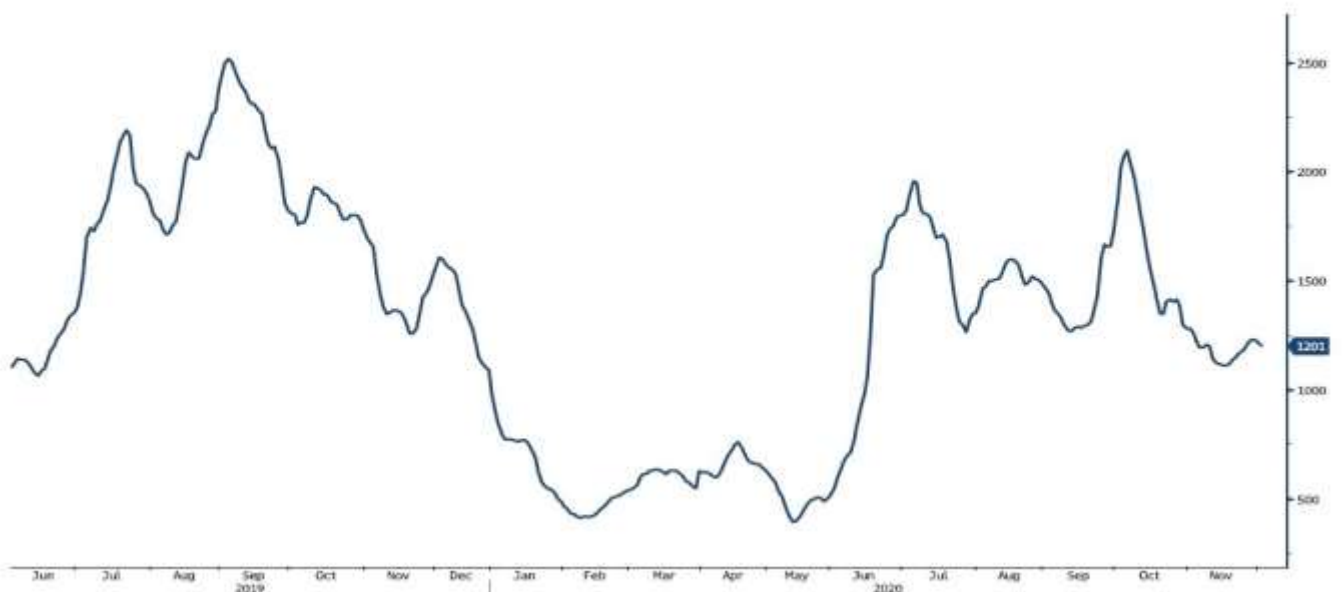
## גרף מדד LME INDEX

LMEX Index (London Metal Exchange LME Metals Index)



## גרף מדד ההובלה הימית BDI

BDIY Index (BDI Baltic Exchange Dry Index)

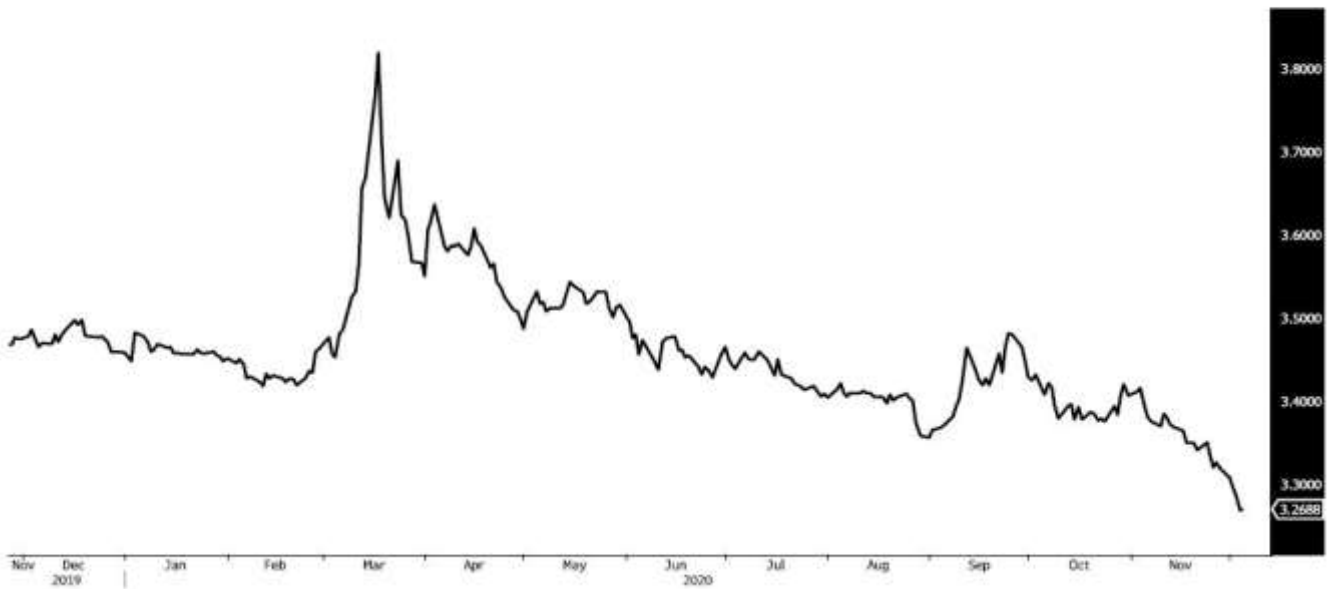


מקור: Bloomberg

לפרטים נוספים: [צור קשר](#)

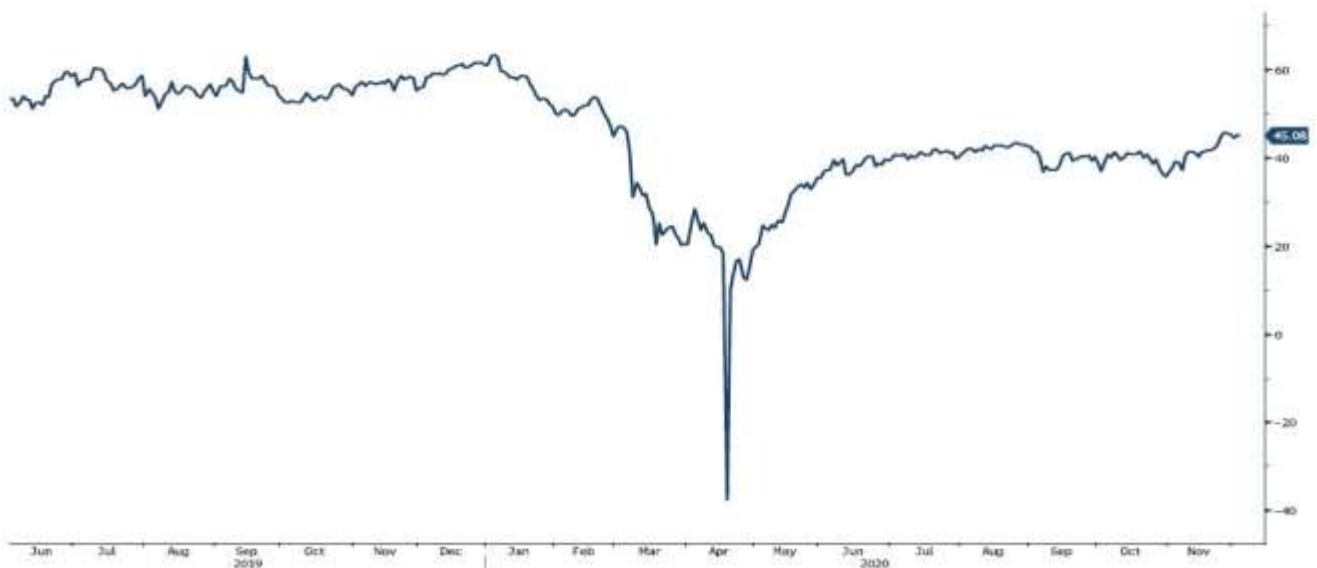
## גרף הדולר/שקל

USDILS Curncy (USD-ILS X-RATE)



## גרף ה - LIGHT CRUDE

CL1 Comdty (Generic 1st 'CL' Future)



מקור: Bloomberg

לפרטים נוספים: צור קשר

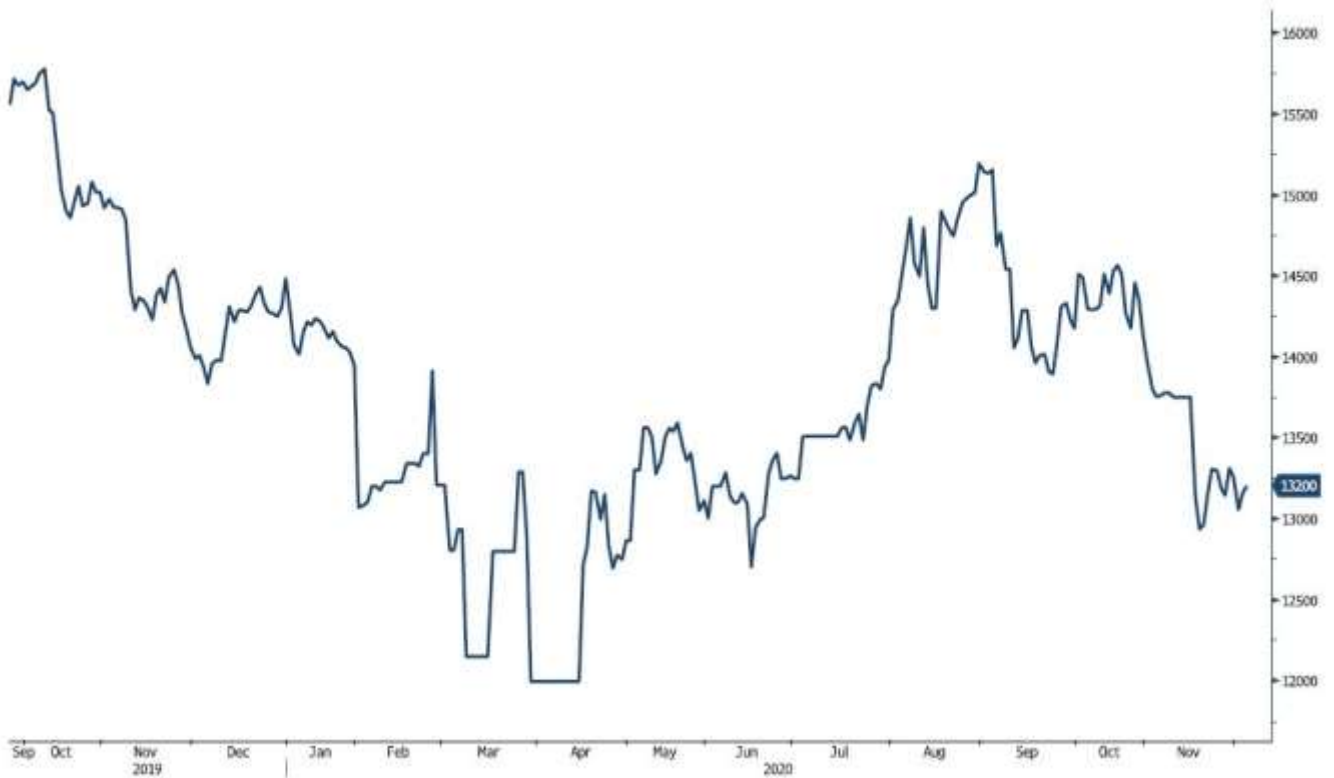
WWW.PRICO.COM  
E-Mail: info@prico.com

1 Ben Gurion St., B.S.R. Tower #2 | Bnei Brak 51201 Israel  
P.O.Box 6400 Tel-Aviv 61063, Israel

Tel: 972-3-6167070  
fax: 972-3-6167060

## גרף ה - נירוסטה

ZST1 Comdty (Generic 1st ZST future)



מקור: Bloomberg

WWW.PRICO.COM  
E.Mail: info@prico.com

1 Ben Gurion St., B.S.R. Tower #2 | Bnei Brak 51201 Israel  
P.O.Box 6400 Tel-Aviv 61063, Israel

לפרטים נוספים: צור קשר

Tel: 972-3-6167070  
fax: 972-3-6167060

אין לראות במידע המופיע בסקירה משום המלצה לביצוע פעולות ו/או ייעוץ השקעות ו/או שיווק השקעות ו/או ייעוץ מכל סוג שהוא. המידע המוצג הינו לידיעה בלבד ואינו מהווה תחליף לייעוץ המתחשב בנתונים ובצרכים המיוחדים של כל אדם. כל העושה במידע הנ"ל שימוש כלשהו - עושה זאת על דעתו בלבד ועל אחריותו הבלעדית. קבוצת פריקו ו/או חברות קשורות ו/או בעלי עניין, ו/או עובדים ו/או נושאי משרה בכל אחד מאלו, עשויים להיות בעלי עניין בניירות הערך והנכסים הפיננסיים המוזכרים באתר.

פרטים והסברים באשר לבחינת החשיפות השונות וכן באשר לאסטרטגיות הניתנות לביצוע על מנת לגדר חשיפות אלו ניתן לקבל בדסק אנליסטים בפריקו.

**בדבר פרטים נוספים באמור לעיל ניתן לפנות למשרדינו בטלפון : 03-6167070**  
**סקירות שוק ומידע נוסף בנושא מכשירים פיננסיים ניתן למצוא באתר פריקו / <https://www.prico.co.il/>**  
**אין במסמך זה משום הצעה ו/או ייעוץ ו/או המלצה כל שהיא לביצוע ו/או אי ביצוע עסקה כל שהיא למתעניינים, יש לפנות לדסק אנליסטים לקבלת מידע ופרטים נוספים**



**גלידור חשיפות וביצוע, צרו קשר 03-6167070**

*No currency is Foreign to us. Prico*

<p><b>שירותים פיננסיים</b></p> <ul style="list-style-type: none"> <li>- ניתוח חשיפות</li> <li>- הנדסה פיננסית</li> <li>- תכנון ובניית אסטרטגיות</li> <li>- ליווי שוטף</li> <li>- ייעוץ אישי</li> </ul>	<p><b>Financial Services</b></p> <ul style="list-style-type: none"> <li>- Financial exposure analysis</li> <li>- financial engineering</li> <li>- Planning and formulation of strategy</li> <li>- Ongoing performance monitoring</li> <li>- Personal consulting</li> </ul>
<p><b>חדר עסקאות</b></p> <ul style="list-style-type: none"> <li>- ביצוע עסקאות</li> <li>- מטבע חוץ, שקל חדש</li> <li>- שערי ריבית, מדדים</li> <li>- Commodities חומרי גלם</li> <li>- קרנות, ניירות ערך</li> </ul>	<p><b>Dealing Room</b></p> <ul style="list-style-type: none"> <li>- Transaction, execution, hedging strategy</li> <li>- Forex, ILS</li> <li>- Interest rates, indices, OTC</li> <li>- Raw materials, commodities</li> <li>- Funds, securities</li> </ul>
<p><b>מחקר ייעוץ ופיתוח</b></p> <ul style="list-style-type: none"> <li>- ניירות עמדה</li> <li>- עבודות חשיפה</li> <li>- תזרימית ומאזנית</li> <li>- ליווי פרויקטים</li> <li>- חוות דעת</li> <li>- סקירות מקר כלכליות</li> <li>- ניתוח טכני-גרפי</li> <li>- דיווח תקופתי, יומי</li> <li>- קשר ישיר</li> <li>- קו חם</li> </ul>	<p><b>R&amp;D, Analyst &amp; Advisory</b></p> <ul style="list-style-type: none"> <li>- Position papers</li> <li>- Cash flow and balance sheet exposure analysis</li> <li>- Ongoing project measurement</li> <li>- Global market overview</li> <li>- Macroeconomic reviews</li> <li>- Technical analysis</li> <li>- Periodic, daily reports</li> <li>- Direct connection</li> <li>- Hotline</li> </ul>
<p><b>ייעוץ נכסים והשקעות</b></p> <ul style="list-style-type: none"> <li>- ייעוץ השקעות בארץ ובח"ל</li> <li>- בקרת נכסים והשקעות</li> <li>- שירותים לבנקאות פרטית</li> </ul>	<p><b>Assets &amp; Investments Advisory</b></p> <ul style="list-style-type: none"> <li>- Portfolio Advisory in Israel &amp; abroad</li> <li>- Monitoring</li> <li>- private banking services</li> </ul>
<p><b>זירת מידע ומסחר אלקטרוני</b></p> <p><a href="http://www.currencygate.com">www.currencygate.com</a>  <a href="http://www.prico.com">www.prico.com</a></p>	<p><b>Online information and trading arenas</b></p> <p><a href="mailto:info@currencygate.com">info@currencygate.com</a>  <a href="mailto:Info@prico.com">Info@prico.com</a></p>

**אין מטבע שהוא זר עבורנו. פריקו**