



סקירת מחירי מתכות

עבור חברי איגוד תעשיות מתכת, חשמל ותשתית



PRICO
Since 1979



קבוצת פריקו - שירותים פיננסיים
לעסקים בינלאומיים

לפרטים נוספים: [צור קשר](#)

טבלת מחירים

שיעור שינוי מתחילת 2020	שיעור שינוי שנתי	שיעור שינוי חודשי	שיעור שינוי שבועי	ASK	BID	מחיר אחרון	
5.97%	7.81%	4.15%	0.50%	1918	1916	1918	alum prim
22.10%	27.84%	5.16%	4.49%	1670	1600	1630	alum allow
11.52%	17.12%	1.80%	0.69%	6887.5	6883	6885	copper
-2.72%	-10.31%	3.65%	1.76%	1870	1866	1874.5	lead
13.88%	2.61%	4.93%	4.07%	16005	16000	15971	nickel
5.97%	9.80%	-0.38%	0.05%	18230	18175	18200	tin
15.94%	6.81%	7.56%	0.96%	2596	2593.5	2607.75	zinc
6.46%	12.29%	4.91%	1.29%	470.5	467	470.5	lme steel rebar
0.48%	-8.60%	-3.11%	-0.06%	32500	28600	32455	cobalt

- מחירים ל 3 חודשים בורסת LME
- המחירים במונחי דולר לטון

טבלת מלאים

שיעור שינוי מתחילת 2020	שיעור שינוי שנתי	שיעור שינוי חודשי	שיעור שינוי שבועי	מלאי אחרון במונחי טון	
-3.78%	50.90%	0.20%	-2.12%	1419225	alum prim
-30.75%	-14.92%	-7.27%	-3.60%	5360	alum allow
15.19%	-28.34%	9.03%	-5.00%	167825	copper
70.90%	64.39%	-14.68%	-8.24%	113350	lead
58.87%	267.95%	1.41%	0.19%	239400	nickel
39.24%-	-33.49%	-19.85%	-3.79%	4320	tin
332.65%	342.37%	1.84%	1.56%	221625	zinc
97.18%	57.76%	-19.87%	-8.04%	610.4	steelhome China rebar
34.16%-	-34.64%	0.00%	0.00%	451	cobalt
12.69%	8.43%	-1.62%	-1.62%	484429	

שערי דלקים ומטבעות נבחרים

שיעור שינוי מתחילת 2020	שיעור שינוי שנתי	שיעור שינוי חודשי	שיעור שינוי שבועי	ASK	BID	מחיר אחרון	
-33.47%	-29.25%	5.25%	7.28%	43.92	43.9	43.91	brent crude
-31.94%	-26.83%	5.40%	7.14%	41.55	41.54	41.56	light crude
2.18%	3.47%	0.33%	-0.04%	3.3823	3.3811	3.3817	usdils
-2.79%	-3.19%	0.70%	0.43%	3.98206	3.97855	3.9803	eurils

הבחירות בארה"ב אומנם הסתיימו אולם תהליך הספירה האיטי לצד טענות לאי סדרים ממשיכים להעיב על השווקים. הנסיקה בתחלואה ונתוני הפטירות בארה"ב, בדרום אמריקה ובאירופה מעוררים חששות באשר לצפוי. הודעת פיזר על הצלחת החיסון לקורונה והציפייה לפרסומים דומים מצד חברות נוספות סיפקו לשווקים את הדלק לנסיקה מחודשת בדגש על חברות מוטות תשתית ומגזרים שנפגעו קשות בשל הבידוד החברתי כחברות תירות ונופש, מלונאות, טיסות שייט ומסעדנות.

ממשל הדמוקרטיים צפוי לשחרר לשווקים סכומי כסף נכבדים לעידוד הצריכה, תמיכה בסקטורים ובמשקי בית שנפגעו מהקורונה. תוכניות הממשל בתחום אנרגיה מתחדשת, תמיכה במשפחות קשות יום, ביטוח רפואי פדראלי ושלל תוכניות נוספות צפויים לתמוך במגמה החיובית שבשווקים.

בארה"ב, הריבית הנמוכה (0.25%) הצפויה להמשיך לאורך זמן ממושך הריבית האפסית תעודד ביקושים בשוקי ההון והנדל"ן והחשש מהיווצרות בועות פיננסיות.

מדד המחירים לצרכן בסין בחודש אוקטובר עלה בחישוב שנתי בשיעור של 0.5% לעומת עליה בשיעור של 1.7% בחודש הקודם והיה נמוך מהתחזיות אשר הצביעו על עליה בשיעור של 0.8%. מדד המחירים ליצרן בסין בחודש אוקטובר ירד בחישוב שנתי בשיעור של 2.1% בדומה לחודש הקודם והיה נמוך מהתחזיות אשר הצביעו על ירידה בשיעור של 2.0%.

הזמנות מכונות (ליבה) ביפן בחודש ספטמבר ירדו בחישוב שנתי בשיעור של 11.5% לעומת ירידה בשיעור של 15.2% בחודש הקודם והיו גבוהות מהתחזיות אשר הצביעו על ירידה בשיעור של 11.6%. מדד המחירים ליצרן ביפן בחודש אוקטובר ירד בשיעור של 0.2% בדומה לחודש הקודם ובהתאם לתחזיות בשוק.

שיעור האבטלה בצרפת ברבעון השלישי של השנה עלה לרמת 9.0% לעומת רמת 7.1% ברבעון הקודם והיה גבוה מהתחזיות אשר הצביעו על עליה לרמת 7.9%. שיעור האבטלה באנגליה בחודש ספטמבר עלה לרמת 4.8% לעומת רמת 4.5% בחודש הקודם בהתאם לתחזיות בשוק.

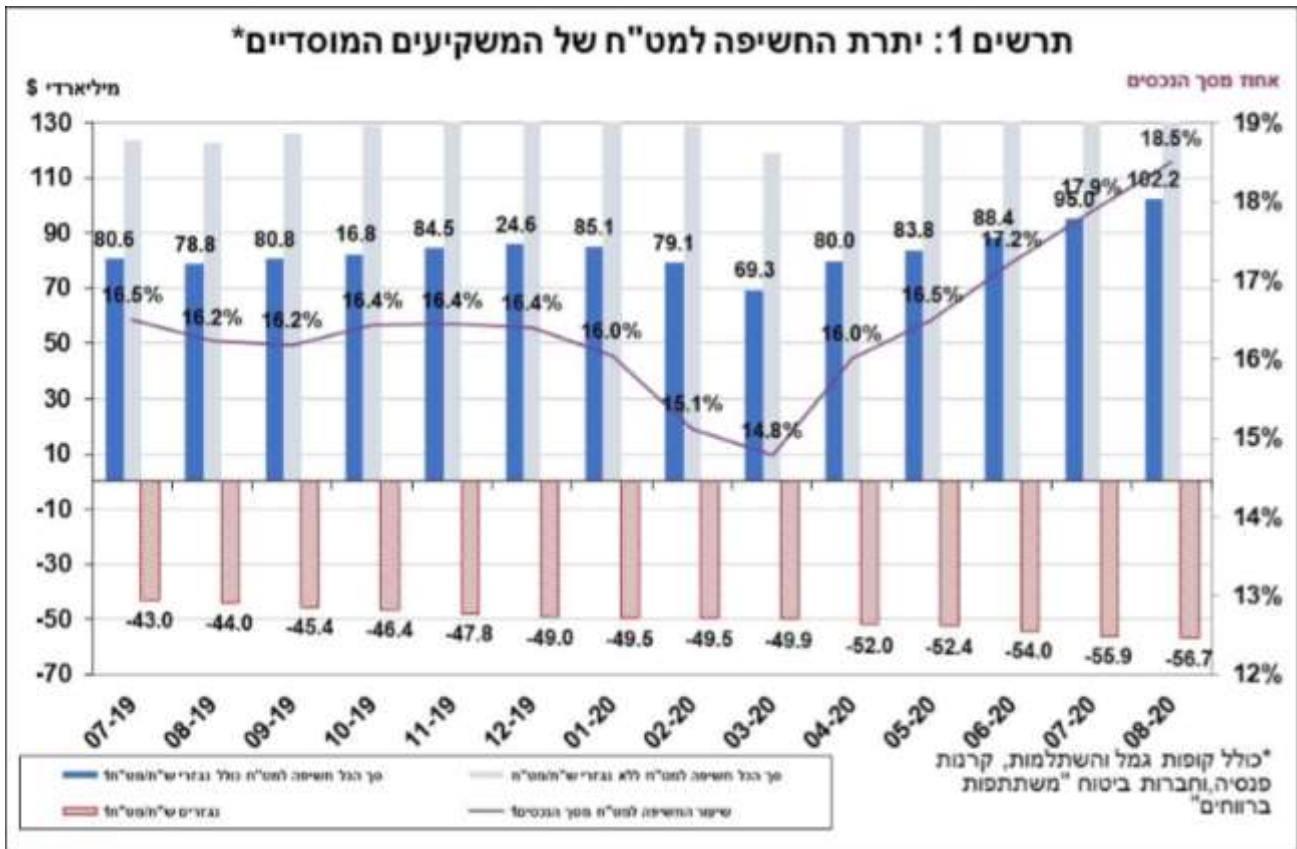
ייצור תעשייתי בצרפת בחודש ספטמבר עלה בשיעור של 1.4% לעומת עליה בשיעור של 1.1% בחודש הקודם והיה גבוה מהתחזיות אשר הצביעו על עליה בשיעור של 0.8%. ייצור תעשייתי באיטליה בחודש ספטמבר ירד בחישוב שנתי בשיעור של 5.1% לעומת ירידה בשיעור של 0.3% בחודש הקודם והיה נמוך מהתחזיות אשר הצביעו על ירידה בשיעור של 1.7%.

מדד הסנטימנט הכלכלי של ZEW בגרמניה בחודש נובמבר ירד לרמת 39.0 לעומת רמת 56.1 בחודש הקודם והיה נמוך מהתחזיות אשר הצביעו על ירידה לרמת 41.7. מדד הסנטימנט הכלכלי של ZEW באיחוד האירופי בחודש נובמבר ירד לרמת 32.8 לעומת רמת 52.3 בחודש הקודם.

שיעור האבטלה בשוויץ בחודש אוקטובר נותר ללא שינוי לעומת החודש הקודם ברמת 3.2% והיה נמוך מהתחזיות אשר הצביעו על עליה לרמת 3.3%. עודף במאזן המסחרי בגרמניה בחודש ספטמבר עלה לרמת 17.8 מיליארד אירו לעומת רמת 15.4 מיליארד בחודש הקודם והיה גבוה מהתחזיות אשר הצביעו על עליה לרמת 15.8 מיליארד אירו. סקר אמון המשקיעים באיחוד האירופי בחודש נובמבר ירד לרמת -10.0 לעומת רמת -8.3 בחודש הקודם והיה גבוה מהתחזיות אשר הצביעו על ירידה לרמת -15.0. מדד המחירים לצרכן בגרמניה בחודש אוקטובר ירד בחישוב שנתי בשיעור של 0.2% בדומה לחודש הקודם ובהתאם לתחזיות בשוק.

ישראל - כפי שפירטנו רבות, התאוששות בשוקי המניות בלמה את תנועת ההתחזקות של הדולר. עודפי הצע לתשלומי שכר ומיסים תומכים בחוסנו של השקל. להערכתנו בנק ישראל עשוי לשוב להתערב במסחר עם פריצת רמת ה 3.35 שם לדולר במטרה למנוע פגיעה בתנאי הסחר בתקופה כה רגישה למשק. חולשה בשוקי המניות כגון בשל תיקון טכני תעודד תנועה פרו דולרית עם פעילות המוסדיים לצמצום החשיפה המטבעית בעסקאות הגידור ובמבנה תיק האחזקות. פריצת רמת 3.3840 תתמוך בתנועה לעבר 3.3960 שם לדולר.

תשומת לבכם לסקירתנו באשר למגמת הדולר <https://rb.gy/qrxzx8>.



חולשת הדולר וחולשת שער העוגן המשמש את בנק ישראל לעיצוב מדיניותו – השער הנומינלי האפקטיבי פוגעת קשות ברווחיות היצוא ותומכת בעידוד בנק ישראל והאוצר להתערב במסחר המטבעי. להערכתנו היד הנעלמה של בנק ישראל צפויה בשווקים במטרה למתן עודפי היצע ופריצת התחום 3.3650 – 3.3460 שם לדולר, עד כה נבלמה החלשות הדולר בקרבת רמת ה 3.35 שם לדולר.

לפירוט מגמות לטווח השונים במטבעות המרכזיים תשומת הלב מופנית לסקירתנו: <https://rb.gy/4yh99g>

תנודות השערים תומכות בבחינת אסטרטגיות יעילות לגידור התחייבויות ותמורות ברמה התזרימית, המאזנית והכלכלית בטווחים השונים. אסטרטגיות <https://rb.gy/zpujzs>

לפרטים נוספים: צור קשר

שוק המתכות

המגמה החיובית בשוקי המניות תורמות לעליות בשערי המניות יצרניות ומפיקות תורם לחוסן ומעודד פעילות בשוקי ההון. הציפייה למדיניות מרחיבה בהיקפים חסרי תקדים בארה"ב לצד עודפי הנזילות ומדיניות הבנקים והממשלות במדינות המערב מעודדים ותורמים להערכה כי שוק המתכות יינה מעליות מחיר.

COPPER - מחיר הנחושת ירד במהלך השבוע, כאשר בתום יום המסחר של ה- 11.11 עמד המחיר על רמת 6,885 דולר לטון, ירידה בשיעור של כ-0.9% לעומת הרמות בשבוע שעבר. רמת המלאים ירדה במהלך השבוע, כאשר ב- 11.11 עמדו המלאים על 167,825 טון, ירידה בשיעור של כ- 2.7% לעומת הרמות בשבוע שעבר.

ZINC - מחיר האבץ ירד במהלך השבוע, כאשר בתום יום המסחר של ה- 11.11 עמד המחיר על 2,624 דולר לטון, ירידה בשיעור של כ- 0.4% לעומת הרמות בשבוע שעבר. רמת המלאים עלתה במהלך השבוע, כאשר מלאי האבץ עמדו ב- 11.11 על רמת 221,625 טון, עליה בשיעור של כ- 1.8% לעומת הרמות בשבוע שעבר.

NICKEL - מחיר הניקל עלה במהלך שבוע המסחר, כאשר בתום יום המסחר של ה- 11.11 עמד המחיר על 15,971 דולר לטון, עליה בשיעור של כ- 4.0% לעומת הרמות של השבוע שעבר. רמת המלאים עלתה מעט במהלך השבוע, כאשר ב- 11.11 עמדו המלאים על 239,400 טון, עליה בשיעור של כ- 0.2% לעומת הרמות בשבוע שעבר.

ALUMINIUM PRIM – מחיר האלומיניום עלה במהלך השבוע, כאשר המחיר עמד בתום יום המסחר של ה- 11.11 על רמת 1,918 דולר לטון, עליה בשיעור של כ- 0.9% לעומת הרמה בשבוע שעבר. רמת מלאי האלומיניום ירדה במהלך השבוע ועמדה ב- 11.11 על רמת 1,419,225 טון, ירידה בשיעור של כ- 1.3% לעומת הרמות בשבוע שעבר.

גרף פלדה מסוג REBAR

JBP1 Comdty (Generic 1st JBP Future)



לפרטים נוספים: צור קשר

אבץ

מצורפים גרפים של אבץ ל-3 חודשים, גרף מדד ה-LME 3 חודשים, סטיות התקן הגלומות של המחיר, רמת מלאי המתכת והפרש בין מחיר לשלושה חודשים לבין מחיר מימוש.



בדיל

מצורפים גרפים של בדיל ל-3 חודשים, גרף מדד ה-LME 3 חודשים, סטיות התקן הגלומות של המחיר, רמת מלאי המתכת והפרש בין מחיר לשלושה חודשים לבין מחיר מימוש.



מקור: Bloomberg

[לפרטים נוספים: צור קשר](#)

ניקל

מצורפים גרפים של ניקל ל3 חודשים, גרף מדד ה- LME 3 חודשים, סטיות התקן הגלומות של המחיר, רמת מלאי המתכת והפרש בין מחיר לשלושה חודשים לבין מחיר מימוש.



עופרת

מצורפים גרפים של עופרת ל3 חודשים, גרף מדד ה- LME 3 חודשים, סטיות התקן הגלומות של המחיר, רמת מלאי המתכת והפרש בין מחיר לשלושה חודשים לבין מחיר מימוש.



מקור: Bloomberg

[לפרטים נוספים: צור קשר](#)

אלומיניום (PRIM)

מצורפים גרפים של אלומיניום (PRIM) ל-3 חודשים, גרף מדד ה- LME 3 חודשים, סטיות התקן הגלומות של המחיר, רמת מלאי המתכת והפרש בין מחיר לשלושה חודשים לבין מחיר מימוש.



אלומיניום (ALLOY)

מצורפים גרפים של אלומיניום (ALLOY) ל-3 חודשים, גרף מדד ה- LME 3 חודשים, סטיות התקן הגלומות של המחיר, רמת מלאי המתכת והפרש בין מחיר לשלושה חודשים לבין מחיר מימוש.



מקור: Bloomberg

לפרטים נוספים: [צור קשר](#)

קובלט (Cobalt)

מצורפים גרפים של קובלט ל-3 חודשים, גרף מדד ה- LME 3 חודשים, סטיות התקן הגלומות של המחיר, רמת מלאי המתכת והפרש בין מחיר לשלושה חודשים לבין מחיר מימוש.



נחושת

מצורפים גרפים של נחושת ל-3 חודשים, גרף מדד ה- LME 3 חודשים, סטיות התקן הגלומות של המחיר, רמת מלאי המתכת והפרש בין מחיר לשלושה חודשים לבין מחיר מימוש.



מקור: Bloomberg

[לפרטים נוספים: צור קשר](#)

גרף מדד LME INDEX

LME Index (London Metal Exchange LME Metals Index)



גרף מדד ההובלה הימית BDI

BDIY Index (BDI Baltic Exchange Dry Index)

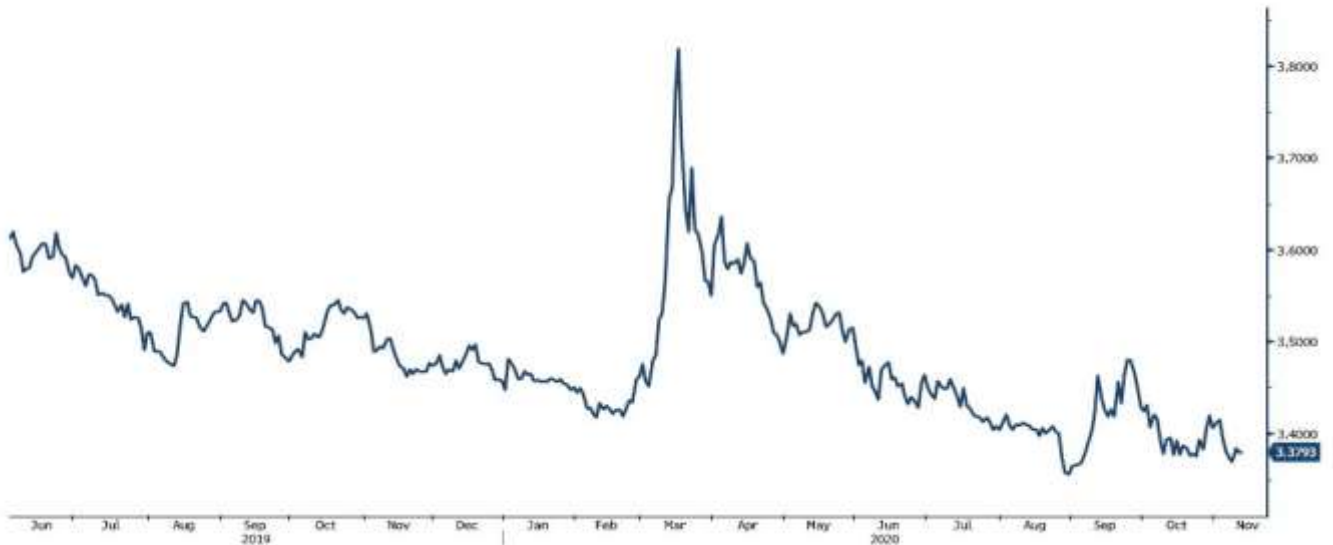


מקור: Bloomberg

לפרטים נוספים: [צור קשר](#)

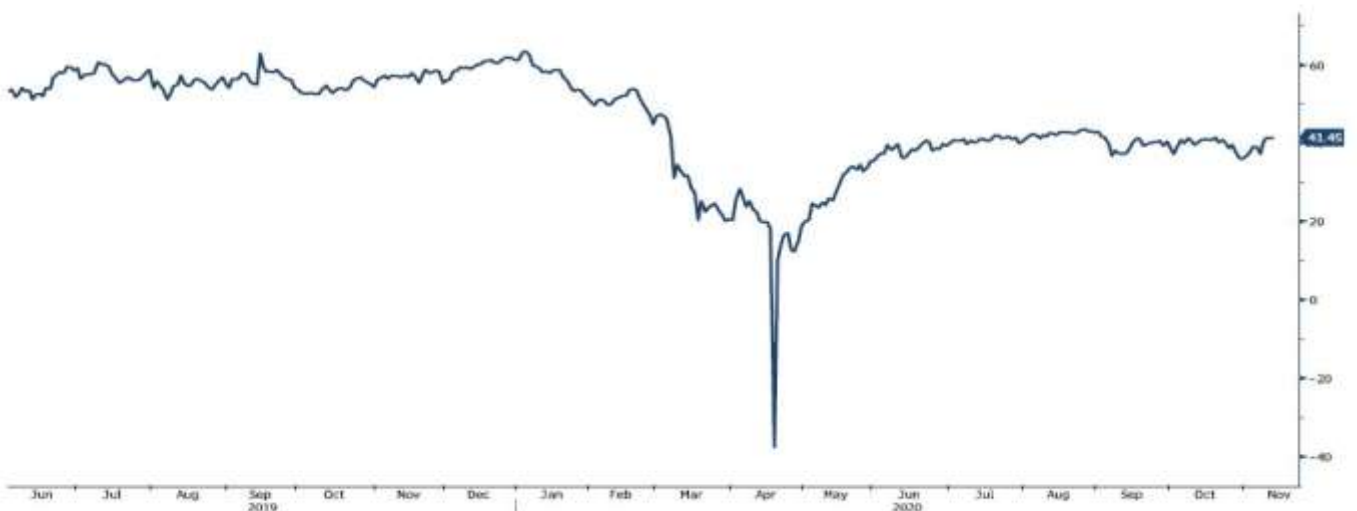
גרף הדולר/שקל

ILS Currency (Israeli Shekel Spot)



גרף ה - LIGHT CRUDE

CL1 Comdty (Generic 1st 'CL' Future)



מקור: Bloomberg

לפרטים נוספים: צור קשר

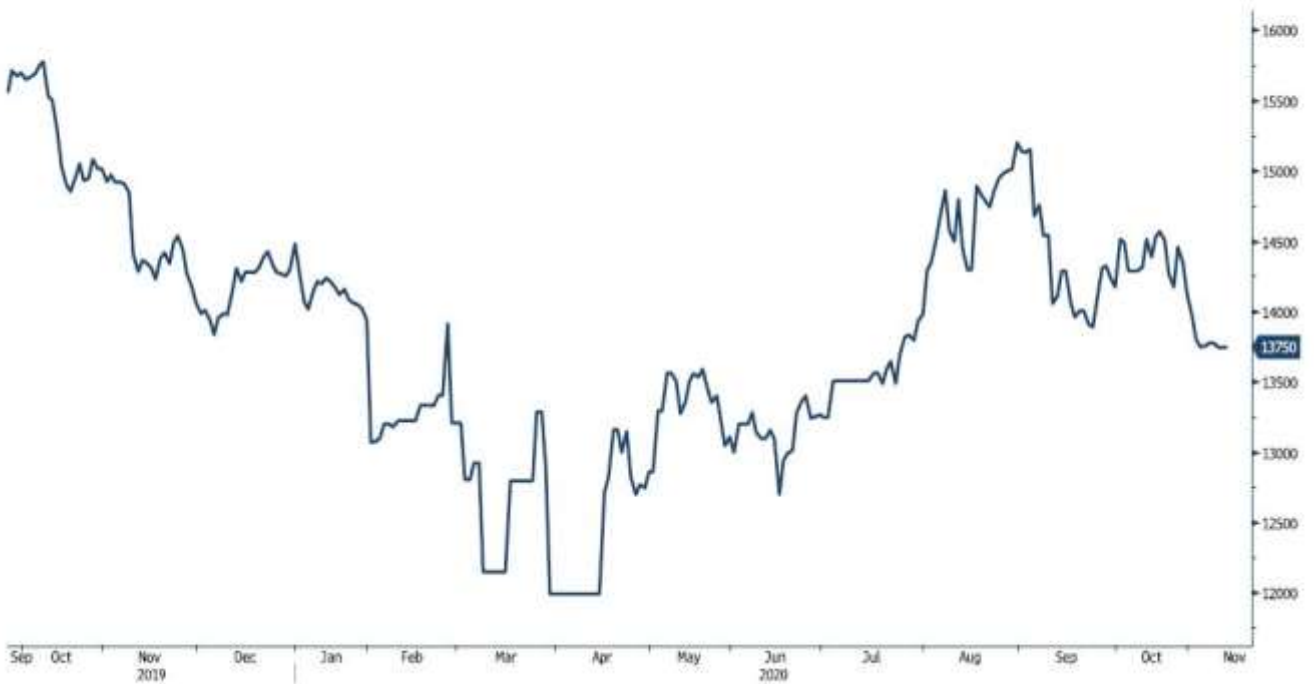
WWW.PRICO.COM
E.Mail: info@prico.com

1 Ben Gurion St., B.S.R. Tower #2 | Bnei Brak 51201 Israel
P.O.Box 6400 Tel-Aviv 61063, Israel

Tel: 972-3-6167070
fax: 972-3-6167060

גרף ה - נירוסטה

ZST1 Comdty (Generic 1st ZST future)



מקור: Bloomberg

WWW.PRICO.COM
E.Mail: info@prico.com

1 Ben Gurion St., B.S.R. Tower #2 | Bnei Brak 51201 Israel
P.O.Box 6400 Tel-Aviv 61063, Israel

לפרטים נוספים: צור קשר

Tel: 972-3-6167070
fax: 972-3-6167060

אין לראות במידע המופיע בסקירה משום המלצה לביצוע פעולות ו/או ייעוץ השקעות ו/או שיווק השקעות ו/או ייעוץ מכל סוג שהוא. המידע המוצג הינו לידיעה בלבד ואינו מהווה תחליף לייעוץ המתחשב בנתונים ובצרכים המיוחדים של כל אדם. כל העושה במידע הנ"ל שימוש כלשהו - עושה זאת על דעתו בלבד ועל אחריותו הבלעדית. קבוצת פריקו ו/או חברות קשורות ו/או בעלי עניין, ו/או עובדים ו/או נושאי משרה בכל אחד מאלו, עשויים להיות בעלי עניין בניירות הערך והנכסים הפיננסיים המוזכרים באתר.

פרטים והסברים באשר לבחינת החשיפות השונות וכן באשר לאסטרטגיות הניתנות לביצוע על מנת לגדר חשיפות אלו ניתן לקבל בדסק אנליסטים בפריקו.

בדבר פרטים נוספים באמור לעיל ניתן לפנות למשרדינו בטלפון : 03-6167070
סקירות שוק ומידע נוסף בנושא מכשירים פיננסיים ניתן למצוא באתר פריקו / <https://www.prico.co.il/>
אין במסמך זה משום הצעה ו/או ייעוץ ו/או המלצה כל שהיא לביצוע ו/או אי ביצוע עסקה כל שהיא למתעניינים, יש לפנות לדסק אנליסטים לקבלת מידע ופרטים נוספים



גלידור חשיפות וביצוע, צרו קשר 03-6167070

No currency is Foreign to us. Prico

<p>שירותים פיננסיים</p> <ul style="list-style-type: none"> - ניתוח חשיפות - הנדסה פיננסית - תכנון ובניית אסטרטגיות - ליווי שוטף - ייעוץ אישי 	<p>Financial Services</p> <ul style="list-style-type: none"> - Financial exposure analysis - financial engineering - Planning and formulation of strategy - Ongoing performance monitoring - Personal consulting
<p>חדר עסקאות</p> <ul style="list-style-type: none"> - ביצוע עסקאות - מטבע חוץ, שקל חדש - שערי ריבית, מדדים - Commodities חומרי גלם - קרנות, ניירות ערך 	<p>Dealing Room</p> <ul style="list-style-type: none"> - Transaction, execution, hedging strategy - Forex, ILS - Interest rates, indices, OTC - Raw materials, commodities - Funds, securities
<p>מחקר ייעוץ ופיתוח</p> <ul style="list-style-type: none"> - ניירות עמדה - עבודות חשיפה - תזרימית ומאזנית - ליווי פרויקטים - חוות דעת - סקירות מקר כלכליות - ניתוח טכני-גרפי - דיווח תקופתי, יומי - קשר ישיר - קו חם 	<p>R&D, Analyst & Advisory</p> <ul style="list-style-type: none"> - Position papers - Cash flow and balance sheet exposure analysis - Ongoing project measurement - Global market overview - Macroeconomic reviews - Technical analysis - Periodic, daily reports - Direct connection - Hotline
<p>ייעוץ נכסים והשקעות</p> <ul style="list-style-type: none"> - ייעוץ השקעות בארץ ובח"ל - בקרת נכסים והשקעות - שירותים לבנקאות פרטית 	<p>Assets & Investments Advisory</p> <ul style="list-style-type: none"> - Portfolio Advisory in Israel & abroad - Monitoring - private banking services
<p>זירת מידע ומסחר אלקטרוני</p> <p>www.currencygate.com www.prico.com</p>	<p>Online information and trading arenas</p> <p>info@currencygate.com Info@prico.com</p>

אין מטבע שהוא זר עבורנו. פריקו