



סקירת מחירי מתכות

עבור חברי איגוד תעשיות מתכת, חשמל ותשתית



PRICO
Since 1979

התאחדות
התעשייתיים
בישראל



קבוצת פריקו - שירותים פיננסיים
לעסקים בינלאומיים

לפרטים נוספים: [צור קשר](#)

טבלת מחירים

שיעור שינוי מתחילת 2021	שיעור שינוי שנתי	שיעור שינוי חודשי	שיעור שינוי שבועי	ASK	BID	מחיר אחרון	
11.14%	27.76%	11.48%	0.71%	2215	2213	2200	alum prim
17.80%	57.04%	12.63%	-1.33%	2230	2030	2230	alum allow
17.20%	60.62%	16.05%	-2.22%	9124.5	9118	9101.5	copper
2.86%	11.38%	0.79%	-3.44%	2045	2042	2051	lead
4.84%	37.30%	-1.29%	-11.63%	17280	17265	17417	nickel
18.57%	43.88%	5.06%	-9.74%	23875	23800	24100	tin
0.72%	37.76%	6.32%	-2.35%	2764.5	2755	2769	zinc
9.52%	51.16%	12.07%	6.73%	657	643.5	650	lme steel rebar
64.99%	59.71%	18.70%	1.52%	43320	43000	52792	cobalt

- מחירים ל 3 חודשים בורסת LME
- המחירים במונחי דולר לטון

טבלת מלאים

שיעור שינוי מתחילת 2021	שיעור שינוי שנתי	שיעור שינוי חודשי	שיעור שינוי שבועי	מלאי אחרון במונחי טון	
-3.10%	22.87%	-8.50%	-2.51%	1304075	alum prim
-56.73%	-80.58%	-7.50%	0.00%	1480	alum allow
-31.36%	-64.92%	-1.20%	-7.03%	74100	copper
-29.18%	37.84%	0.53%	0.05%	94525	lead
6.01%	11.17%	5.00%	4.10%	261534	nickel
-8.99%	-76.94%	112.35%	3.30%	1720	tin
33.12%	258.81%	-7.46%	-0.49%	269200	zinc
199.54%	-3.59%	142.58%	17.34%	1008.59	steelhome China rebar
-27.49%	-49.30%	-22.88%	0.00%	327	cobalt
-1.80%	9.12%	1.67%	4.66%	484605	

שערי דלקים ומטבעות נבחרים

שיעור שינוי מתחילת 2021	שיעור שינוי שנתי	שיעור שינוי חודשי	שיעור שינוי שבועי	ASK	BID	מחיר אחרון	
24.38%	26.01%	9.50%	-3.66%	64.44	64.42	64.43	brent crude
26.85%	31.57%	9.46%	-3.12%	61.56	61.55	61.55	light crude
-3.17%	3.94%	-0.89%	-0.69%	3.3161	3.315	3.3155	usdils
-1.68%	-3.86%	-1.59%	0.56%	3.9937	3.9914	3.9926	eurils

סקירה כללית מתכות

אפקט העלויות במחירי חומרי הגלם והמדיניות המרחיבה האגרסיבית בעולם, מעוררים ציפייה להיווצרות לחצים אינפלציוניים. בצל הציפיה לאינפלציה, נרשמה בשבוע האחרון עלייה חדה ומרשימה בתשואות האג"ח הדולרי כאשר האג"ח הדולרי ל 10 שנים נע לעבר רמת תשואה של 1.6%. התנודות בשוק האג"ח אילצו את הבנק המרכזי האמריקאי לפעול במלל ובביצוע במטרה למתן תנודות ולהקרין לשווקים כי הערכות בבנק המרכזי נותרו בעיין לפיהן הבנק ישמר בתנאי ריבית נמוכה ונוחה לעידוד הצמיחה והתעסוקה וכי אפקט עודף הכסף בשווקים, יוצר לחצי מחירים של הטווח הקצר דהיינו מדובר באירוע זמני בר חלוף. מנגד, בשווקים בצל העלייה בתשואות האג"ח נרשמה חולשה בשוקי המניות.

התאוששות בשוק העבודה בארה"ב (פורסם כי חלה ירידה באבטלה לרמת 6.2% מרמת ה 6.3%) העלייה במספר המועסקים כמו גם העלייה ברכש המנהלים לצד עלייה בהזמנות במפעלים תואמים למגמת העלייה במחיר התפוקה ולהתאוששות בשוק האמריקאי. בארה"ב, מרשמה ברבעון הרביעי עליה של כ 6% בעלויות התפוקה לעומת הירידה של 9.7% ברבעון השלישי, עליה המשקפת את הנסיקה במחירי חומרי הגלם ואת ההתאוששות בפעילות הכלכלית.

מדד מנהלי הרכש במגזר הייצור בארה"ב בחודש פברואר ירד לרמת 58.6 לעומת רמת 59.2 בחודש הקודם והיה גבוה מהתחזיות אשר הצביעו על ירידה לרמת 58.5. מדד התעסוקה במגזר הייצור בארה"ב בחודש פברואר עלה לרמת 54.4 לעומת רמת 52.6 בחודש הקודם והיה גבוה מהתחזיות אשר הצביעו על עליה לרמת 53.0. סקר האופטימיות הכלכלית IBD/TIPP בארה"ב עלה בחודש פברואר לרמת 55.4 לעומת רמת 51.9 בחודש הקודם. מדד התעסוקה של ADP בארה"ב בחודש פברואר ירד לרמת 117 אלף לעומת 195 אלף בחודש הקודם והיה נמוך מהתחזיות אשר הצביעו על ירידה לרמת 177 אלף. מדד מנהלי הרכש המשוקלל של Markit בארה"ב בחודש פברואר עלה לרמת 59.5 לעומת רמת 58.7 בחודש הקודם והיה גבוה מהתחזיות אשר הצביעו על עליה לרמת 58.8. מדד פריון התעשייתי בארה"ב ברבעון הרביעי של 2020 ירד בשיעור של 4.2% לעומת ירידה בשיעור של 4.8% ברבעון הקודם והיה גבוה מהתחזיות אשר הצביעו על ירידה בשיעור של 4.7%.

מדד מנהלי הרכש המשולב של סין בחודש פברואר ירד לרמת 51.6 לעומת רמת 52.8 בחודש הקודם.

מדד מנהלי הרכש במגזר הייצור ביפן בחודש פברואר עלה לרמת 51.4 לעומת רמת 49.8 בחודש הקודם והיה גבוה מהתחזיות אשר הצביעו על עליה לרמת 50.6. שיעור האבטלה ביפן בחודש ינואר נותר ללא שינוי לעומת החודש הקודם ברמת 2.9% והיה נמוך מהתחזיות אשר הצביעו על עליה לרמת 3.0%.

מדד מנהלי הרכש במגזר הייצור באיטליה בחודש פברואר עלה לרמת 56.9 לעומת רמת 55.1 בחודש הקודם, אך היה נמוך מהתחזיות אשר הצביעו על עליה לרמת 57. מדד מנהלי הרכש בצרפת בחודש פברואר נותר ללא שינוי לעומת החודש הקודם ברמת 56.1 והיה גבוה מהתחזיות אשר הצביעו על עליה לרמת 55.0. מדד מנהלי הרכש במגזר הייצור בגרמניה בחודש פברואר עלה לרמת 60.7 לעומת רמת 57.1 בחודש הקודם והיה גבוה מהתחזיות אשר הצביעו על עליה לרמת 57.7. מדד מנהלי הרכש באיחוד האירופי בחודש פברואר עלה לרמת 57.9 לעומת רמת 54.8 בחודש הקודם והיה גבוה מהתחזיות אשר הצביעו על עליה לרמת 57.7. מדד המחירים לצרכן באיטליה בחודש פברואר עלה בחישוב שנתי בשיעור של 0.6% לעומת עליה בשיעור של 0.4% בחודש הקודם והיה גבוה מהתחזיות אשר הצביעו על ירידה בשיעור של 0.1%. מדד המחירים לצרכן בגרמניה בחודש פברואר עלה בחישוב שנתי בשיעור של 1.3% לעומת עליה בשיעור של 1.0%.

בחודש הקודם והיה גבוה מהתחזיות אשר הצביעו על עליה בשיעור של 1.2%. מכירות קמעונאיות בגרמניה בחודש ינואר ירדו בחישוב שנתי בשיעור של 8.7% לעומת עליה בשיעור של 2.8% בחודש הקודם והיו נמוכות מהתחזיות אשר הצביעו על עליה בשיעור של 1.3%. שיעור האבטלה בגרמניה בחודש פברואר נותר ללא שינוי לעומת החודש הקודם ברמת 6.0% בהתאם לתחזיות. מדד המחירים לצרכן ליבה באיחוד האירופי בחודש פברואר עלה בחישוב שנתי בשיעור של 1.1% לעומת עליה בשיעור של 1.4% בחודש הקודם והיה נמוך מהתחזיות אשר הצביעו על עליה בשיעור של 1.4%. תמ"ג באיטליה ברבעון הרביעי של 2020 ירד בשיעור של 6.6% לעומת ירידה בשיעור של 5.0% ברבעון הקודם ותאם את התחזיות בשוק. מכירות קמעונאיות באיחוד האירופי בחודש ינואר ירדו בחישוב שנתי בשיעור של 6.4% לעומת עליה בשיעור של 0.9% בחודש הקודם והיו נמוכות מהתחזיות אשר הצביעו על ירידה בשיעור של 1.2%.

לפרטים נוספים: צור קשר

שיעור האבטלה באיחוד האירופי בחודש ינואר נותר ללא שינוי ברמת 8.1% והיה נמוך מהתחזיות אשר הצביעו על עליה לרמת 8.3%.

ישראל- מגמת העלייה בתשואת האג"ח הדולרי ועימה התחזקות הדולר בעולם באה לידי ביטוי גם בזירה המקומית כאשר הדולר שב והתייצב מעל לרמת ה-3.30 ובדיוק כבסקירתנו בשבוע שעבר הדולר שמר על כוחו. הירידות בשוקי המניות גררו את המוסדיים לפעול ולשוב לצמצם את היקף עסקאות המכר שברשותם באמצעות רכישת דולרים, פעילות המוסדיים מותנה בזכות פעילות יצואנים אשר מוכרים מט"ח לתשלומי מיסים ושכר, עודפי ביקוש לדולר גררו לפיחות השקל וכך בדיוק כצפוי להתייצבות מעל רמת 3.30 שם לדולר ובתנועה לעבר 3.32 שם לדולר.

להערכתנו כל זמן שהאג"ח שומר על תשואה גבוהה שוק המניות נותר רגיש ופגיע ועימו פוטנציאל התנודתיות בערי החליפין. אין שינוי בהערכתנו כי השקל ישוב וייתחזק אולם בשלב הנוכחי אנו בשלב של תיקון טכני וכי כל זמן שהדולר נסחר מעל לרמת ה-3.29 שם לדולר הוא שומר על הקו העולה לעבר התחום 3.35-3.36 התייצבות מעל תחום זה תתמוך בתנועה לעבר 3.40. כפי שצינו בעבר, בנק ישראל מנע עד כה את הירידה המחודשת בשער הדולר. העודף המובנה שקיים בחשבון השוטף מאז 2003 לצד העודפים הנובעים מתנועות הון והשקעות ישירות בישראל ובראשם פעילות המוסדיים הישראלים ופעילות הזרים המשקיעים במסגרת מדד ה- WGBI שהוא אינדקס אג"ח ממשלתי המכיל גם את האג"ח הישראלי, תורמים להיצע מט"ח משמעותי, אולם בטווח הקצר, העלייה בציפיות לאינפלציה ועימם לעלייה בתשואות, צמצמה את עודפי הביקוש ואת הלחץ לייסוף השקל. להערכתנו בעתיד (הלא רחוק) בנק ישראל יידרש לשוב להתערב במסחר במטרה לבלום את הייסוף אל מתחת לרמת 3.25. פריצת רמה זו גררה לצלילה בשער הדולר לעבר 3.11 שם לדולר.

כפי שפירטנו בעבר, התרחבות פער הריביות בין הדולר לשקל תורמת לביקוש לדולר ומצמצמת את עודפי היצע הדולר. אין שינוי בהערכתנו, כי במבט לשנת 2021, צפויות תנודות שערים של הטווח הבינוני עשויות להשפיע חדות על שער הדולר/שם, במבט לטווח ארוך, אין שינוי בהערכתנו כי השקל צפוי להמשיך להתחזק אל עבר רמות קיצון חדשות.

על רקע התנודות בשוקי המניות, נשוב ונציין כי המסחר המוסדי המקומי והזר, בפעילות בשוק המטבע המקומי תופסים משקל רב, לכן, **חולשה משמעותית מחודשת בשוקי המניות תתמוך בהמשך התחזקות הדולר אולם לדעתנו, מדובר בתנועה שהינה משום תיקון פרו דולרי** במסגרת המגמה הפרו שקלית.

גרף המציג את חולשת שער הדולר/שקל לצד גרף השער הנומינלי אפקטיבי לצד ה-S&P

השער הנומינלי האפקטיבי משמש כעוגן מדיניות בנק ישראל בשוק המטבע המקומי

ILS Curncy (Israeli Shekel Spot)
BOJNEER Index (Bank of Israel Nominal Effective Exchange Rate)
SPX Index (S&P 500 INDEX)



לפרטים נוספים: צור קשר

שוק המתכות

על רקע הצלחת מסע החיסונים "הגשם" שירד על שוקי המניות וגרם לבריחת משקיעים הרטיב גם את שוק הסחורות אולם להערכתנו מדובר באירוע נקודתי תוצאתי שנתמך בצד התפעולי ולא המהותי. המשך המימושים בשוקי המניות צפויים לגרום לתנודות אף בשוק חומרי הגלם, אולם, להערכתנו צעדי התמיכה בעידוד הפעילות הכלכלית וההשקעה בתשתיות ימשיכו להזרים ביקושים לשוק חומרי הגלם ולתמוך בביקושים. העלייה המהירה והחדה בשוק הדלקים מחייבת תשומת לב מיוחדת. הצלחת החיסונים, וצמצום התחלואה בקרב אוכלוסיות פגיעות בזכות החיסונים תורמים לחזרה לפעילות. בסביבה של לחצים אינפלציוניים בעקבות מהלכים התומכים במדיניות מרחיבה צפויים לבוא לידי ביטוי לא רק בביקוש אלא גם ברמות המחירים. אי הוודאות באשר לאפקט הלחצים האינפלציוניים והעניין לבחון את צעדי הממשלים כנגד תומכים בתנודות מחירים ומימוש מלאים ברמות קיצון.

COPPER- מחיר הנחוש עלה במהלך השבוע, כאשר בתום יום המסחר של ה- 03.03 עמד המחיר על רמת 9,101.5 דולר לטון, עליה בשיעור של כ- 0.3% לעומת הרמות בשבוע שעבר. רמת המלאים ירדה במהלך השבוע, כאשר ב- 03.03 עמדו המלאים על 74,100 טון, ירידה בשיעור של כ- 2.8% לעומת הרמות בשבוע שעבר.

ZINC- מחיר האבץ ירד מעט במהלך השבוע, כאשר בתום יום המסחר של ה- 03.03 עמד המחיר על 2,787 דולר לטון, ירידה בשיעור של כ- 0.2% לעומת הרמות בשבוע שעבר. רמת המלאים ירדה במהלך השבוע, כאשר מלאי האבץ עמדו ב- 03.03 על רמת 269,200 טון, ירידה בשיעור של כ- 0.2% לעומת הרמות בשבוע שעבר.

NICKEL- מחיר הניקל ירד במהלך שבוע המסחר, כאשר בתום יום המסחר של ה- 03.03 עמד המחיר על 17,417 דולר לטון, ירידה בשיעור של כ- 6.2% לעומת הרמות של השבוע שעבר. רמת המלאים עלתה במהלך השבוע, כאשר ב- 03.03 עמדו המלאים על רמת 261,534 טון עליה בשיעור של כ- 4.1% לעומת הרמות בשבוע שעבר.

ALUMINIUM PRIM – מחיר האלומיניום עלה במהלך השבוע, כאשר המחיר עמד בתום יום המסחר של ה- 03.03 על רמת 2,200 דולר לטון, עליה בשיעור של כ- 2.1% לעומת הרמה בשבוע שעבר. רמת מלאי האלומיניום ירדה במהלך השבוע ועמדה ב- 03.03 על רמת 1,304,075 טון, ירידה בשיעור של כ- 1.6% לעומת הרמות בשבוע שעבר.

גרף פלדה מסוג REBAR

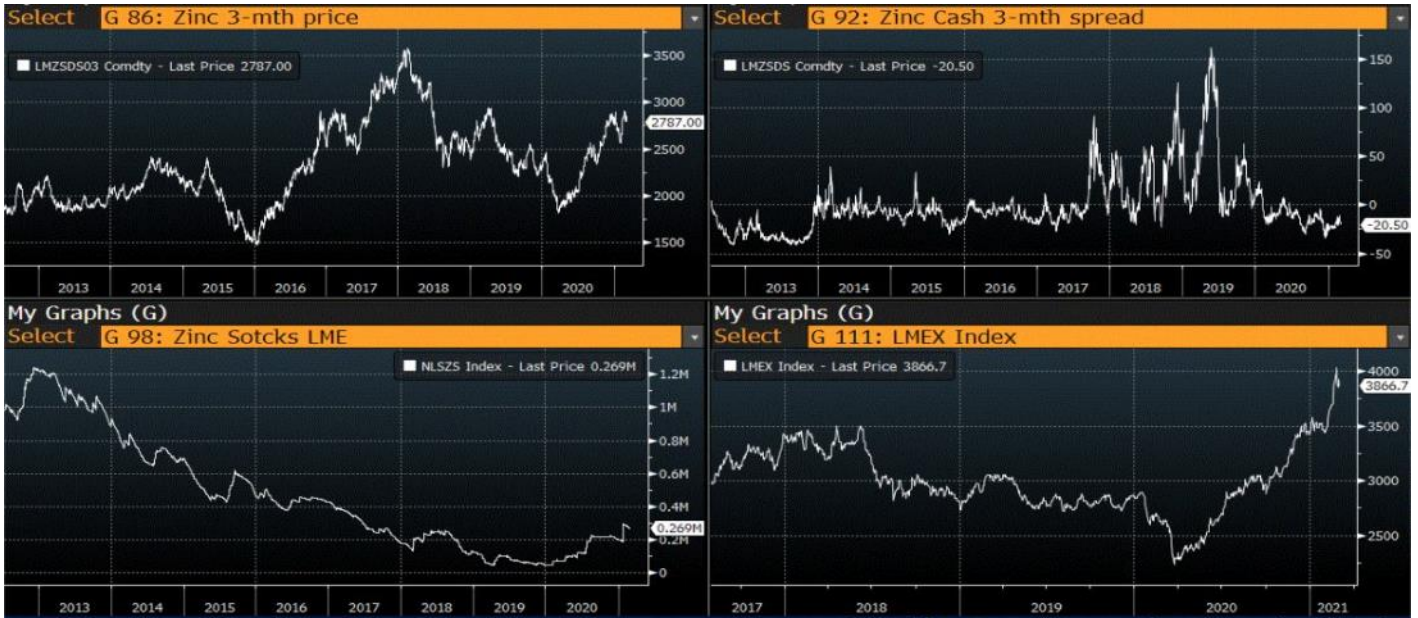
JBP1 Comdty (Generic 1st 'JBP' Future)



לפרטים נוספים: צור קשר

אבץ

מצורפים גרפים של אבץ ל-3 חודשים, גרף מדד ה-LME 3 חודשים, סטיות התקן הגלומות של המחיר, רמת מלאי המתכת והפרש בין מחיר לשלושה חודשים לבין מחיר מימוש.



בדיל

מצורפים גרפים של בדיל ל-3 חודשים, גרף מדד ה-LME 3 חודשים, סטיות התקן הגלומות של המחיר, רמת מלאי המתכת והפרש בין מחיר לשלושה חודשים לבין מחיר מימוש.



מקור: Bloomberg

WWW.PRICO.COM
E.Mail: info@prico.com

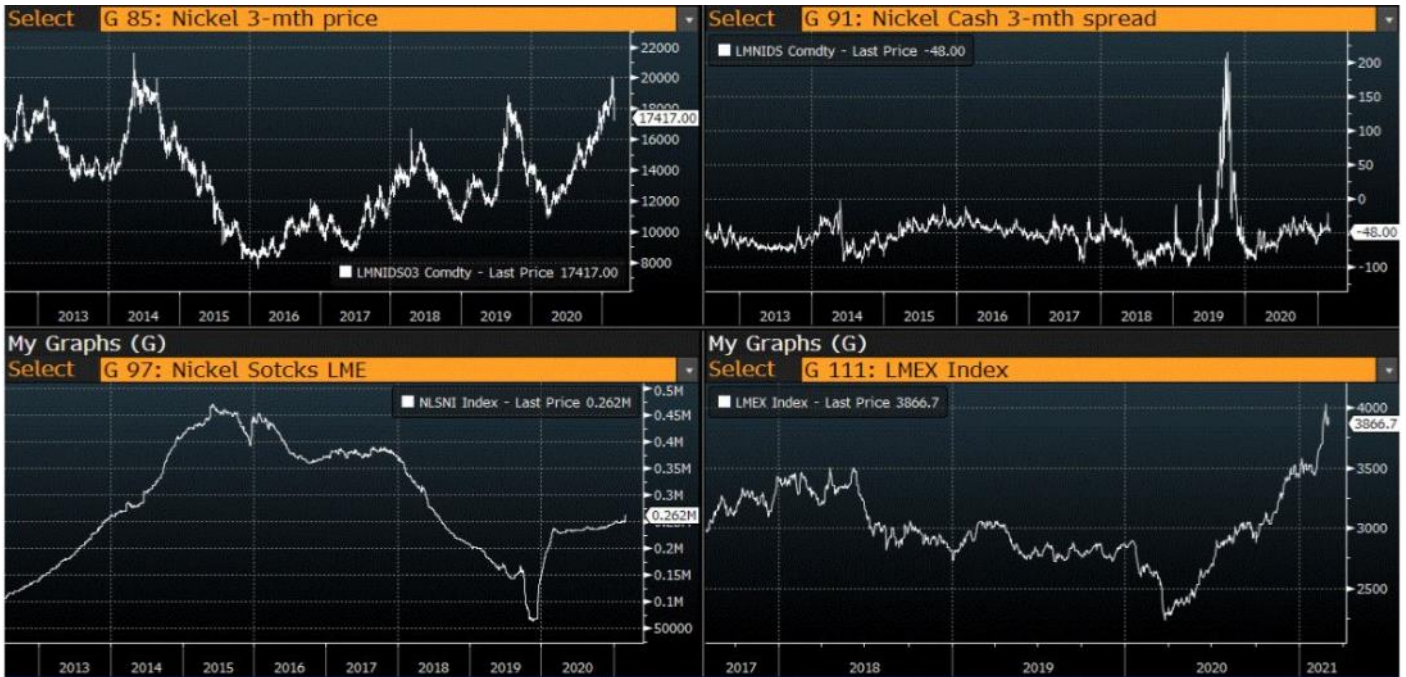
1 Ben Gurion St., B.S.R. Tower #2 | Bnei Brak 51201 Israel
P.O.Box 6400 Tel-Aviv 61063, Israel

לפרטים נוספים: צור קשר

Tel: 972-3-6167070
fax: 972-3-6167060

ניקל

מצורפים גרפים של ניקל ל-3 חודשים, גרף מדד ה- LME 3 חודשים, סטיות התקן הגלומות של המחיר, רמת מלאי המתכת והפרש בין מחיר לשלושה חודשים לבין מחיר מימוש.



עופרת

מצורפים גרפים של עופרת ל-3 חודשים, גרף מדד ה- LME 3 חודשים, סטיות התקן הגלומות של המחיר, רמת מלאי המתכת והפרש בין מחיר לשלושה חודשים לבין מחיר מימוש.



מקור: Bloomberg

[לפרטים נוספים: צורקשר](#)

אלומיניום (PRIM)

מצורפים גרפים של אלומיניום (PRIM) ל-3 חודשים, גרף מדד ה- LME 3 חודשים, סטיות התקן הגלומות של המחיר, רמת מלאי המתכת והפרש בין מחיר לשלושה חודשים לבין מחיר מימוש.



אלומיניום (ALLOY)

מצורפים גרפים של אלומיניום (ALLOY) ל-3 חודשים, גרף מדד ה- LME 3 חודשים, סטיות התקן הגלומות של המחיר, רמת מלאי המתכת והפרש בין מחיר לשלושה חודשים לבין מחיר מימוש.



מקור: Bloomberg

לפרטים נוספים: [צור קשר](#)

WWW.PRICO.COM
E.Mail: info@prico.com

1 Ben Gurion St., B.S.R. Tower #2 | Bnei Brak 51201 Israel
P.O.Box 6400 Tel-Aviv 61063, Israel

Tel: 972-3-6167070
fax: 972-3-6167060

קובלט (Cobalt)

מצורפים גרפים של קובלט ל-3 חודשים, גרף מדד ה- LME 3 חודשים, סטיות התקן הגלומות של המחיר, רמת מלאי המתכת והפרש בין מחיר לשלושה חודשים לבין מחיר מימוש.



נחושת

מצורפים גרפים של נחושת ל-3 חודשים, גרף מדד ה- LME 3 חודשים, סטיות התקן הגלומות של המחיר, רמת מלאי המתכת והפרש בין מחיר לשלושה חודשים לבין מחיר מימוש.

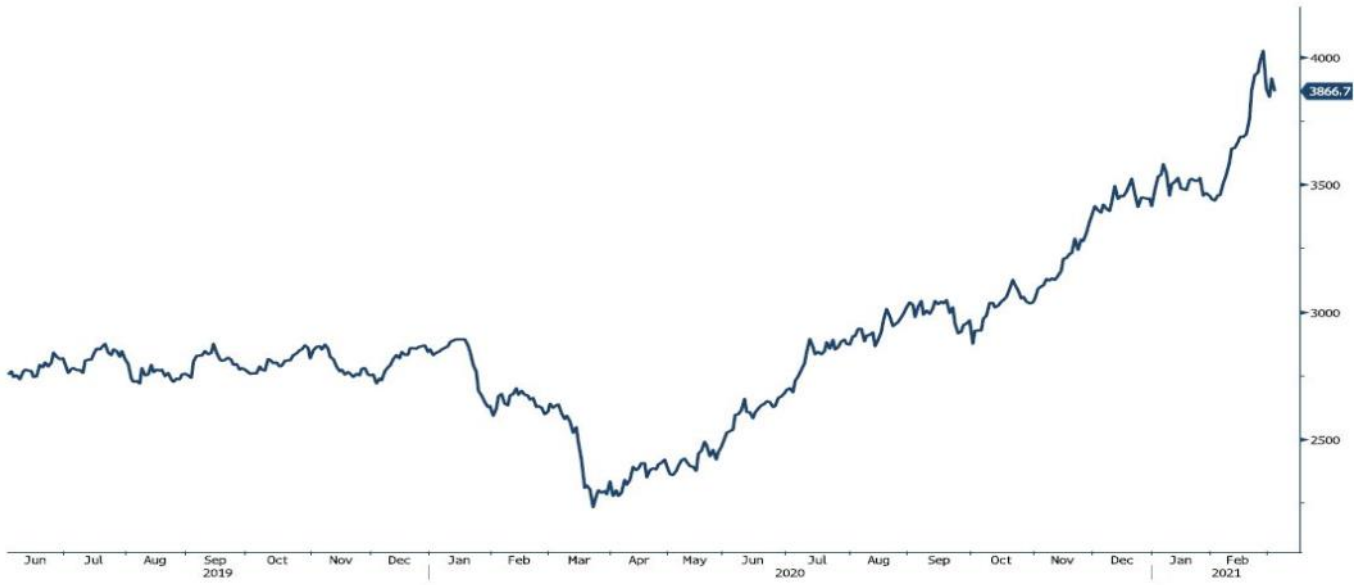


מקור: Bloomberg

[לפרטים נוספים: צור קשר](#)

גרף מדד LME INDEX

LME Index (London Metal Exchange LME Metals Index)



גרף מדד ההובלה הימית BDI

BDIY Index (BDI Baltic Exchange Dry Index)

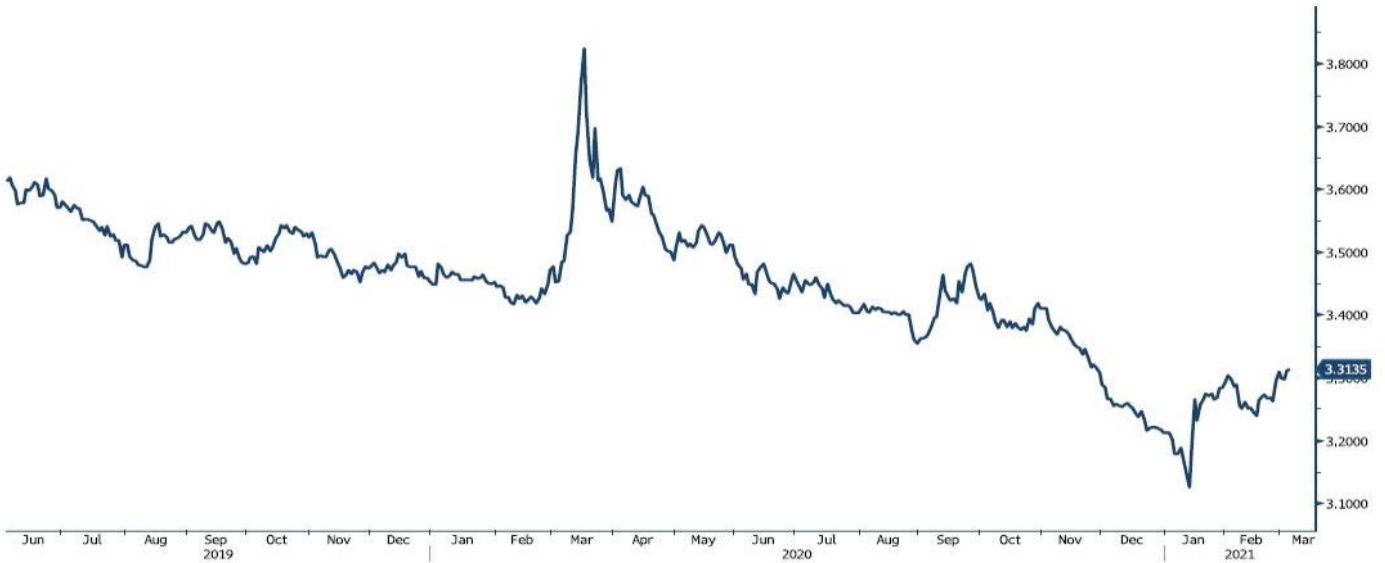


מקור: Bloomberg

[לפרטים נוספים: צור קשר](#)

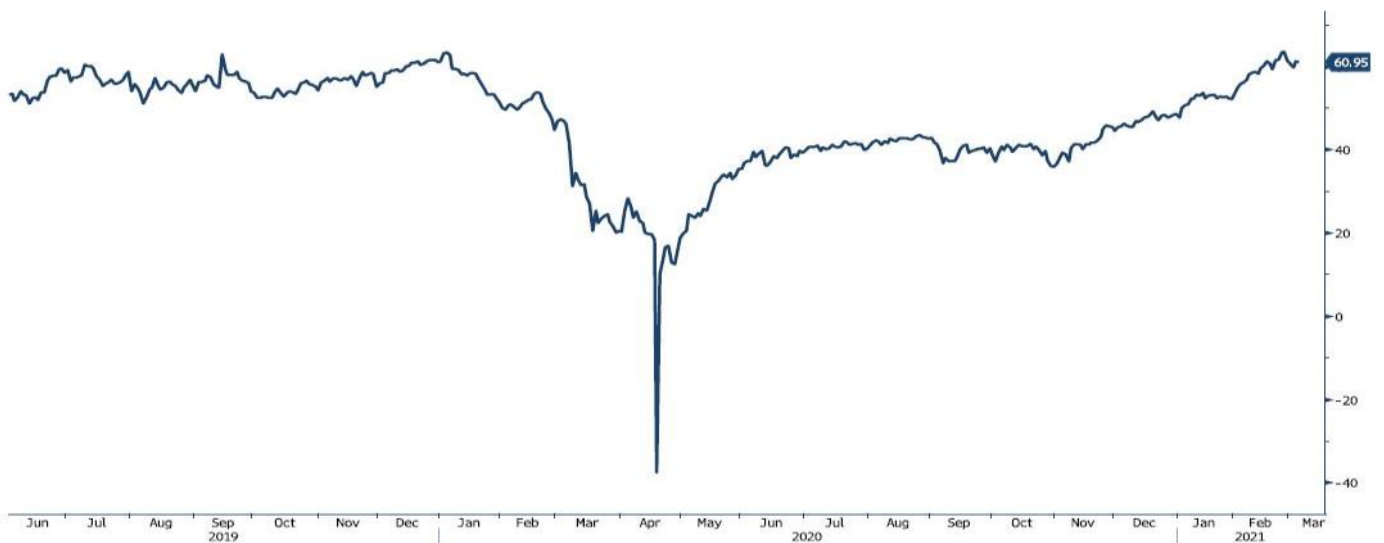
גרף הדולר/שקל

ILS Curncy (Israeli Shekel Spot)



גרף ה - LIGHT CRUDE

CL1 Comdty (Generic 1st 'CL' Future)



מקור: Bloomberg

לפרטים נוספים: צור קשר

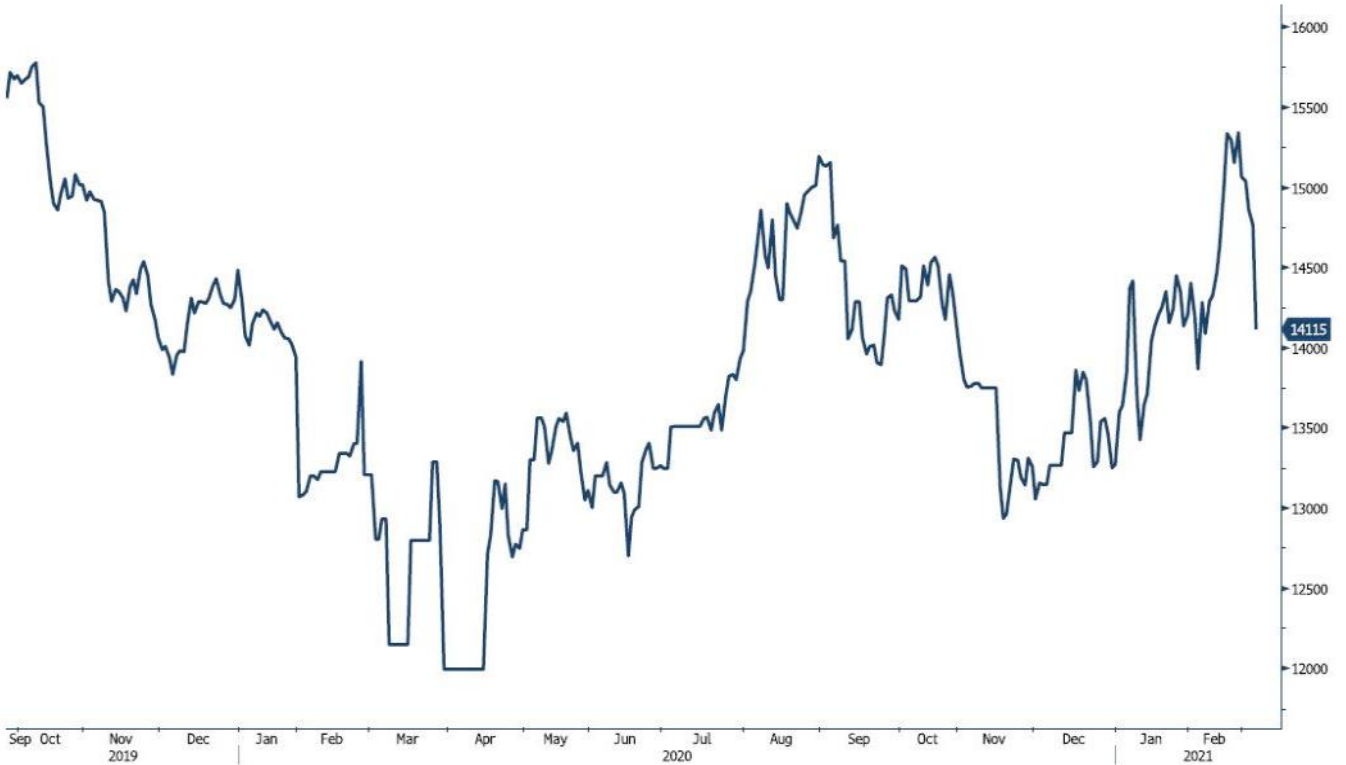
WWW.PRICO.COM
E.Mail: info@prico.com

1 Ben Gurion St., B.S.R. Tower #2 | Bnei Brak 51201 Israel
P.O.Box 6400 Tel-Aviv 61063, Israel

Tel: 972-3-6167070
fax: 972-3-6167060

גרף ה - נירוסטה

ZST1 Comdty (Generic 1st 'ZST' future)



מקור: Bloomberg

WWW.PRICO.COM
E.Mail: info@prico.com

1 Ben Gurion St., B.S.R. Tower #2 | Bnei Brak 51201 Israel
P.O.Box 6400 Tel-Aviv 61063, Israel

לפרטים נוספים: צור קשר

Tel: 972-3-6167070
fax: 972-3-6167060

אין לראות במידע המופיע בסקירה משום המלצה לביצוע פעולות ו/או ייעוץ השקעות ו/או שיווק השקעות ו/או ייעוץ מכל סוג שהוא. המידע המוצג הינו לידיעה בלבד ואינו מהווה תחליף לייעוץ המתחשב בנתונים ובצרכים המיוחדים של כל אדם. כל העושה במידע הנ"ל שימוש כלשהו - עושה זאת על דעתו בלבד ועל אחריותו הבלעדית. קבוצת פריקו ו/או חברות קשורות ו/או בעלי עניין, ו/או עובדים ו/או נושאי משרה בכל אחד מאלו, עשויים להיות בעלי עניין בניירות הערך והנכסים הפיננסיים המוזכרים באתר.

פרטים והסברים באשר לבחינת החשיפות השונות וכן באשר לאסטרטגיות הניתנות לביצוע על מנת לגדר חשיפות אלו ניתן לקבל בדסק אנליסטים בפריקו.

דבר פרטים נוספים באמור לעיל ניתן לפנות למשרדינו בטלפון : 03-6167070
סקירות שוק ומידע נוסף בנושא מכשירים פיננסיים ניתן למצוא באתר פריקו / <https://www.prico.co.il/>
אין במסמך זה משום הצעה ו/או יעוץ ו/או המלצה כל שהיא לביצוע ו/או אי ביצוע עסקה כל שהיא למתעניינים, יש לפנות לדסק אנליסטים לקבלת מידע ופרטים נוספים



גידור חשיפות וביצוע, צרו קשר 03-6167070

No currency is Foreign to us. Prico

<p>שירותים פיננסיים</p> <ul style="list-style-type: none"> - ניתוח חשיפות - הנדסה פיננסית - תכנון ובניית אסטרטגיות - ליווי שוטף - ייעוץ אישי 	<p>Financial Services</p> <ul style="list-style-type: none"> - Financial exposure analysis - financial engineering - Planning and formulation of strategy - Ongoing performance monitoring - Personal consulting
<p>חדר עסקאות</p> <ul style="list-style-type: none"> - ביצוע עסקאות - מטבע חוץ, שקל חדש - שערי ריבית, מדדים - Commodities חומרי גלם - קרנות, ניירות ערך 	<p>Dealing Room</p> <ul style="list-style-type: none"> - Transaction, execution, hedging strategy - Forex, ILS - Interest rates, indices, OTC - Raw materials, commodities - Funds, securities
<p>מחקר ייעוץ ופיתוח</p> <ul style="list-style-type: none"> - ניירות עמדה - עבודות חשיפה - תזרימית ומאזנית - ליווי פרויקטים - חוות דעת - סקירות מקח כלכליות - ניתוח טכני-גרפי - דיווח תקופתי, יומי - קשר ישיר - קו חם 	<p>R&D, Analyst & Advisory</p> <ul style="list-style-type: none"> - Position papers - Cash flow and balance sheet exposure analysis - Ongoing project measurement - Global market overview - Macroeconomic reviews - Technical analysis - Periodic, daily reports - Direct connection - Hotline
<p>ייעוץ נכסים והשקעות</p> <ul style="list-style-type: none"> - ייעוץ השקעות בארץ ובח"ל - בקרת נכסים והשקעות - שירותים לבנקאות פרטית 	<p>Assets & Investments Advisory</p> <ul style="list-style-type: none"> - Portfolio Advisory in Israel & abroad - Monitoring - private banking services
<p>זירות מידע ומסחר אלקטרוני</p> <p>www.currencygate.com www.prico.com</p>	<p>Online information and trading arenas</p> <p>info@currencygate.com Info@prico.com</p>

אין מטבע שהוא זר עבורנו. פריקו