



סקירת מחירי מתכות

עבור חברי איגוד תעשיות מתכת, חשמל ותשתית



PRICO
Since 1979

התאחדות
התעשייתיים
בישראל



קבוצת פריקו - שירותים פיננסיים
לעסקים בינלאומיים

לפרטים נוספים: [צור קשר](#)

טבלת מחירים

שיעור שינוי מתחילת 2021	שיעור שינוי שנתי	שיעור שינוי חודשי	שיעור שינוי שבועי	ASK	BID	מחיר אחרון	
21.24%	49.30%	-3.96%	-3.07%	2365	2362.5	2400	alum prim
10.94%	73.55%	1.20%	0.00%	2120	1900	2100	alum allow
19.95%	61.45%	-10.19%	-5.81%	9192	9185.5	9315.5	copper
6.82%	18.73%	-3.51%	-2.05%	2129	2125	2130	lead
3.38%	33.43%	-4.11%	-6.07%	17215	17190	17174	nickel
50.55%	80.11%	2.36%	-1.91%	30545	30235	30600	tin
4.81%	41.12%	-3.63%	-2.72%	2882	2893.5	2900	zinc
22.15%	72.00%	-5.78%	1.40%	718	715	725	lme steel rebar
39.08%	54.79%	0.92%	4.71%	47000	44000	44502	cobalt

- מחירים ל 3 חודשים בורסת LME
- המחירים במונחי דולר לטון

טבלת מלאים

שיעור שינוי מתחילת 2021	שיעור שינוי שנתי	שיעור שינוי חודשי	שיעור שינוי שבועי	מלאי אחרון במונחי טון	
21.03%	0.86%	-7.89%	-0.71%	1628800	alum prim
-47.37%	-73.68%	-1.10%	0.00%	1800	alum allow
33.16%	-41.25%	19.92%	9.09%	143750	copper
-34.18%	16.47%	-15.89%	-2.47%	87850	lead
-3.29%	2.27%	-6.42%	-0.82%	238602	nickel
5.29%	-36.32%	57.94%	4.19%	1990	tin
30.28%	111.61%	-8.19%	-1.94%	263450	zinc
99.93%	-9.51%	-16.17%	-0.35%	673.17	steelhome China rebar
-34.15%	-50.66%	1.37%	0.00%	297	cobalt

שערי דלקים ומטבעות נבחרים

שיעור שינוי מתחילת 2021	שיעור שינוי שנתי	שיעור שינוי חודשי	שיעור שינוי שבועי	ASK	BID	מחיר אחרון	
39.98%	74.68%	5.53%	-0.25%	72.52	72.5	72.51	brent crude
45.34%	81.57%	7.68%	-0.55%	70.53	70.52	70.52	light crude
-1.71%	5.29%	-0.44%	-0.55%	3.2698	3.2671	3.2684	usdils
0.96%	-0.58%	2.19%	1.28%	3.89186	3.88663	3.8893	eurils

סקירה כללית מתכות

שבוע המסחר בשווקים הפיננסיים נפתח בהמתנה להודעת יו"ר הבנק המרכזי באשר למדיניות הריבית בארצות הברית, הודעה אשר פורסמה ביום רביעי. בסוף השבוע עם העלייה בציפיה לעלייה בריבית הדולר בצל לחצים אינפלציוניים, קרס מדד ה-S&P בכ- 1.7% ומדד הנאסד"ק רשם ירידה של כ- 1% ומדד הדאקס בגרמניה צלל בכ- 1.8%. במקביל נסק מדד הדולר (אינדקס של 6 מטבעות מרכזיים) בכ 0.5%, תנועה הנתמכת בציפיה כי העלייה באינפלציה תגרור לעלייה בריבית הדולר ותתמוך בדולר החזק.

ה-FED הותיר את שער הריבית ללא שינוי, בהתאם להערכות האנליסטים בשוק, אולם היו"ר מר ג'רום פאוול התייחס בנאומו לנושא האינפלציה הזמנית, ותרחיש העלאת שער הריבית. הנגיד ציין כי קצב האינפלציה הנוכחי נמצא אומנם מעל הציפיות שעמדו על 2% ואילו בפועל המדד בחישוב שנתי נסק בחודש מאי לרמת של 5%!

תווי אינפלציה הנתמך בנסיקה במדד המחירים ליצרן אשר רשם עליה בחישוב שנתי של כ 6.6%. על אף נתוני האינפלציה, בבנק המרכזי צופים התמתנות בלחצים האינפלציוניים כבר בהמשך השנה הנוכחית. מבחינת לוח המועדים בציפיה להעלאת שער ריבית הדולר אין שינוי, כאשר ועדת השוק הפתוח FOMC שע"י הבנק המרכזי צופה העלאה ראשונה של הריבית בשנת 2023 אך מוקדם מהערכה הקודמת להעלאה רק לקראת תום שנת 2023. בכירי הבנק המרכזי סייגו את דבריהם, כאשר הודיעו כי יעקבו מקרוב אחרי התפתחות התהליך האינפלציוני ובמידת הצורך ישקלו העלאת שער הדולר אף לפני החצי השני של 2023.

דברי יו"ר הבנק המרכזי, תרמו לעליה מחודשת של תשואת אג"ח דולריות והתחזקות מחודשת של שער הדולר בזירה הגלובלית אל מול המטבעות העיקריים. מדד הדולר אינדקס התחזק ב 2% בסיכום שבועי, שער האירו נחלש אל מול הדולר ונסחר סביב רמת 1.1860 דולר לאירו. התייצבות האירו מתחת לרמת תמיכה טכנית של 1.198 דולר לאירו תומכת בתיקון הנוכחי של הטווח קצר ובהמשך התנועה לעבר רמת 1.1820 ואף מעט נמוך יותר. הפאונד נסחרה מול הדולר ברמה של 1.3810 והדולר יין התחזק לרמה של 110.2 יאן לדולר. התשואות אג"ח דולרית ל - 10 עלו לאחר הודעת הבנק המרכזי ה-FED מעל לרמת 1.50% לאחר שבשבוע שעבר נסחרו ברמות הנמוכות של 1.42%.

אינפלציה- פרסום נתוני האינפלציה בגרמניה (2.5%), צרפת (1.8%) ואיטליה (1.4%) הוביל לעלית מחירים כללית בגוש האירו של 2%. פרסום מדד המחירים ליצרן בארה"ב (6.6%) ובאנגליה (2.1%) מחדשים את הדיונים לגבי אסטרטגיית היציאה מתוכנית הרכישות אם כי בכירי הבנק המרכזי חזרו שוב על הדגשים, כי אבטלה וצמיחה הם העומדים כרגע לנגד עיניהם ולא החשש מאינפלציה.

קורונה- התפרצות קורונה בסין (מחוז שנזאן) גורמת לחברות הספנות להימנע מכניסה לנמל יאנטיאן המהווה חלק מרכזי ביצוא סחורות מהאזור. הדבר גורם לחידוש החששות לגבי הספקת חומרי גלם וסחורות בעולם, ומהווה אתגר תפעולי לחברות השילוח והספנות הבין לאומיות. בבריטניה החליטו השבוע על דחיית ההקלות הנוספות עקב עלייה במספר המקרים המאומתים לאור התפרצות נוספת של הווריאנט הוודי (גרסת הדלתא).

ישראל- במהלך השבוע החולשה בשוק המניות בעקבות העלייה ברף הציפיות לתגובת דומינו במהלך האינפלציה תגרור לעלייה בריבית דולר גררו לביקוש לדולר ולפיחות השקל. במהלך המסחר התחזק שער הדולר הן בזירה הגלובלית והן בזירה המקומית, כאשר נע ביום שישי לעבר רמת 3.28 ש"ח/דולר.

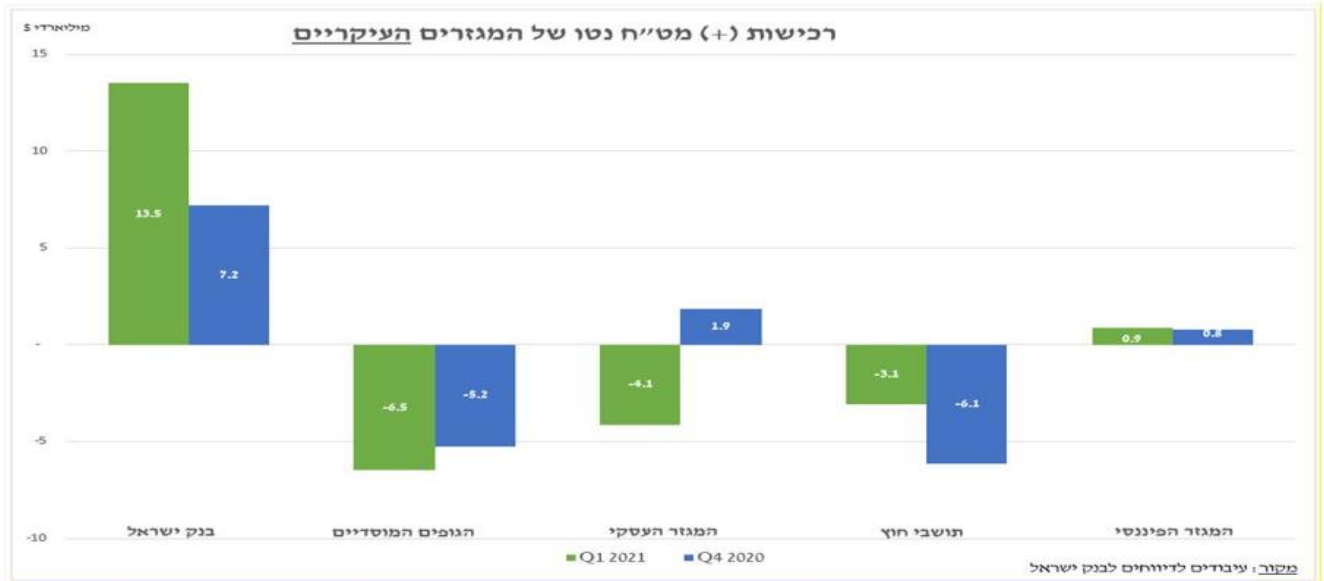
המשך התייצבות טכנית מעל רמת ממוצע הטווח הארוך ומעל רמת 3.2550 תאפשר המשך התנועה אף לעבר 3.29 ש"ח/דולר, כאשר להערכתנו על רקע הציפיה כי ההרחבה המוניטרית טרם הגיעה לסוף דרכה, וריבית אפסית צפויה לשרור בשווקים עוד למשך חודשים ארוכים, הרי שפוטנציאל התאוששות שוקי ההון והציפיה להציע מט"ח בזירה המקומית תומכים בהערכתנו לפיה מגמת הטווח הארוך הינה פרו שקלית!

שאלת יציבות הממשלה החדשה לצד עתיד המתיחות הביטחונית בדרום עלולים לתרום לפוטנציאל אי הוודאות, לתנודתיות ואף נקודתית להתחזקות הדולר בשוק המקומי. להערכתנו, בטווח קצר, **חידוש המגמה החיובית בשוקי המניות צפויה לתמוך בחידוש היצע המט"ח ובהתחזקות מחודשת של השקל.**

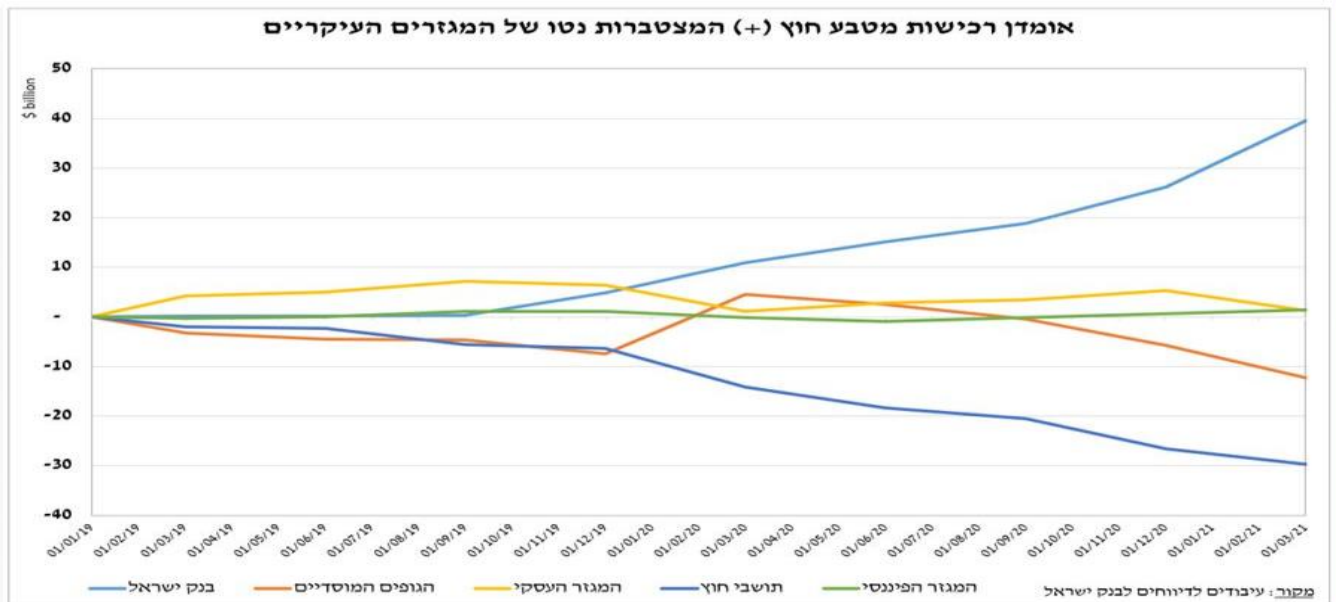
חשוב לציין כי הדולר נסחר טכנית מעל לרמת הממוצע ארוך הטווח כאשר התייצבות מחדש של הדולר מתחת לרמה הטכנית של 3.25, תתמוך בהמשך היחלשות הדולר לעבר רמת 3.22 שקל לדולר ואף נמוך יותר.

תשומת הלב מופנית לגרף נתוני בנק ישראל המורה כי מתחילת השנה (רבעון 1-2021) הגופים המוסדיים הינם מוכרי המט"ח הגדולים ביותר.

לפרטים נוספים: צור קשר



נתוני הפעילות ברבעון הראשון שפורסמו ע"י בנק ישראל תומכים בהערכתנו לפיה המוסדיים, משקיעים זרים והסקטור העסקי מוכרים מט"ח בהיקף משמעותי וכי רק בזכות רכישות נרחבות של בנק ישראל נבלמה "צלילת" שער הדולר לעבר רמות שפל חדשות.



בנק ישראל המשיך להתערב בשוק המט"ח גם במהלך השבוע, אך נוכחותו הייתה מינורית יותר. דוחות בנק ישראל מורים כי מתחילת השנה רכש הבנק יותר משני שלישי מתוך מסגרת "תוכנית הרכש" של ה-30 מיליארד דולר, עליה הכריז נגיד הבנק לפני כחמישה חודשים. אין שינוי בהערכתנו כי במבט לטווח ארוך, המגמה פרו שקלית ותומכת בהיחלשות הדולר לעבר רמות שפל. להערכתנו כבר בחודשים הקרובים, בבנק ישראל ידרשו להגדיל את מסגרת יעד הרכישות.

לפרטים נוספים: צור קשר

שוק המתכות

התחזקות שער הדולר מול המטבעות המובילים לצד התמתנות הביקושים לסחורות בצל הנסיקה ברמות המחירים הוסיפו לבלום את עליית מחירי הסחורות והמתכות, כאשר במהלך השבוע שחלף מחירי המתכות המרכזיות רשמו תיקון במחירים. תכניות ממשל הנשיא ביידן להשקעות בתשתיות תורמות לצפיות לחזרת הכלכלות המובילות למסלול של צמיחה מואצת. החריגה התקציבית ונסיקת הגרעון הממשלתי בארה"ב תומכים מחד בהיחלשות הדולר אל מול המטבעות המרכזיים, אולם מנגד הציפייה לעליה בריבית ממתנת לחצים להיחלשות הדולר. על רקע המחסור המובנה במתכות המרכזיות כאשר לדוגמה בנחושת מאיזון המבוסס על היצע שנתי ממוצע במשך 20 השנים האחרונות שהגדל ב- 2.2% לשנה ומשנת 2020 החלה נסיקה בביקוש בשיעור שנתי של כ- 3.2%. דוח בנקים בארה"ב מורה על ציפייה כי לפנינו שנים של עודפי ביקוש עד אשר השווקים יתאזנו וכי בעתיד הקרוב תיקונים טכניים בעקבות עליות המחירים החדות אולם אלו תיקונים קצרי טווח, ובהמשך צפויה עליית מחירים מחודשת לעבר רמות שיא חדשות.

מחיר הנחושת, אשר באופן מסורתי מהווה אינדיקטור לצמיחה הגלובלית, הוסיף לרדת גם השבוע, בין היתר על רקע איתותים מסין, הכלכלה השנייה בגודלה בעולם, המורים על חולשה בביקושים למתכת. מחיר הנחושת נחלש ונע לעבר רמת 9,315 דולר לטון. ממשלת סין שוקלת צעד נוסף על מנת לתרום לבלימת הלחצים האינפלציוניים בין היתר בעקבות נסיקת מחירי הסחורות בכלל והמתכות בפרט. הממשל בסין המייצאת מידי שנה כ 40 מיליון טון פלדה שוקל כעת להרחיב את היקף המכירה בין היתר באמצעות מכירת מלאים זאת במטרה לשחרר חומרי גלם ומוצרים לשוק בהיקף משמעותי. מכירות אלו צפויות ממלאי הרזרבות הגדול של מתכות במאגרי המדינה. הגדלת היקף ההיצע, צפויה לתמוך בירידת מחירים נוספת. סין הפועלת בעיקר בתחום יצוא הפלדה, הפח והאלומיניום, וכן בהקפים מצומצמים יותר גם מתכות נוספות כפי שהממשל יבחר.

מדד בורסות המתכות בלונדון ה-LME ירד במהלך שבוע המסחר, כאשר עמד ב- 17.06 ברמת 4,053.4 נקודות. תוכניות השקעה "גרנדיזיות" בתשתיות בהיקף של כ- 2.25 טריליון דולר, של ממשל הנשיא אמריקאי מר ג'ו ביידן, כאשר הממשל בווישינגטון בוחן את הרחבת התוכנית לכדי סך מצטבר של כ- 6 טריליון דולר, תומכים מחד בהתגברות קצב הצמיחה ומנגד להמשך עליות מחירי המתכות העיקריים כגון אלומיניום, ברזל, נחושת ועוד. למרות תיקון מחירי הסחורות והמתכות בשבוע המסחר האחרון המחירים צפויים לשוב ולעלות על רקע האופטימיות השוררת בשווקים והמחסור החמור בחומרי גלם.

להערכתנו כפי שפירטנו בעבר, תוכניות הממשל האמריקאי, לעודד צמיחה באמצעות השקעה אגרסיבית בתשתיות, מהלך התואם לצעדי הממשל בסין בשנת 2020, צפויים לעודד לחצי מחירים. התרחבות השימוש ברכבים חשמליים וההשקעה הנכרת הדרושה בתחום, באמצעות הקמת נקודות טעינה - תדלוק רבות, יצור סוללות וכלי רכב חשמליים, צפויים לתרום לגידול משמעותי בביקוש הער לחומרי גלם והמשך העלייה במחיר המתכות.

מדיניות ההשקעה האגרסיבית בארה"ב צפויה לגרור למהלכים דומים באירופה ותעודד בכך את הביקוש למתכות ולהתרחבות בפעילות הכלכלית. זמינות הון גבוהה לצד יציאה ממגבלות הבידוד החברתי יתמוך בהתרחבות ההשקעה במכרות ובהתרחבות היצור והצריכה של חומרי הגלם. רמת המלאים הנמוכה של מרבית המתכות גוררת לירידת רף הרגישות ולפוטנציאל עליות המחירים.

COPPER- מחיר הנחושת ירד במהלך השבוע, כאשר בתום יום המסחר של ה- 17.06 עמד המחיר על רמת 9,315 דולר לטון, ירידה בשיעור של כ- 6.9% לעומת הרמות בשבוע שעבר. רמת המלאים עלתה במהלך השבוע, כאשר ב- 17.06 עמדו המלאים על 143,750 טון, עליה בשיעור של כ- 8.5% לעומת הרמות בשבוע שעבר.

ZINC- מחיר האבץ ירד במהלך השבוע, כאשר בתום יום המסחר של ה- 17.06 עמד המחיר על 2,911.5 דולר לטון, ירידה בשיעור של כ- 4.4% לעומת הרמות בשבוע שעבר. רמת המלאים ירדה במהלך השבוע, כאשר מלאי האבץ עמד ב- 17.06 על רמת 263,450 טון, ירידה בשיעור של כ- 1.6% לעומת הרמות בשבוע שעבר.

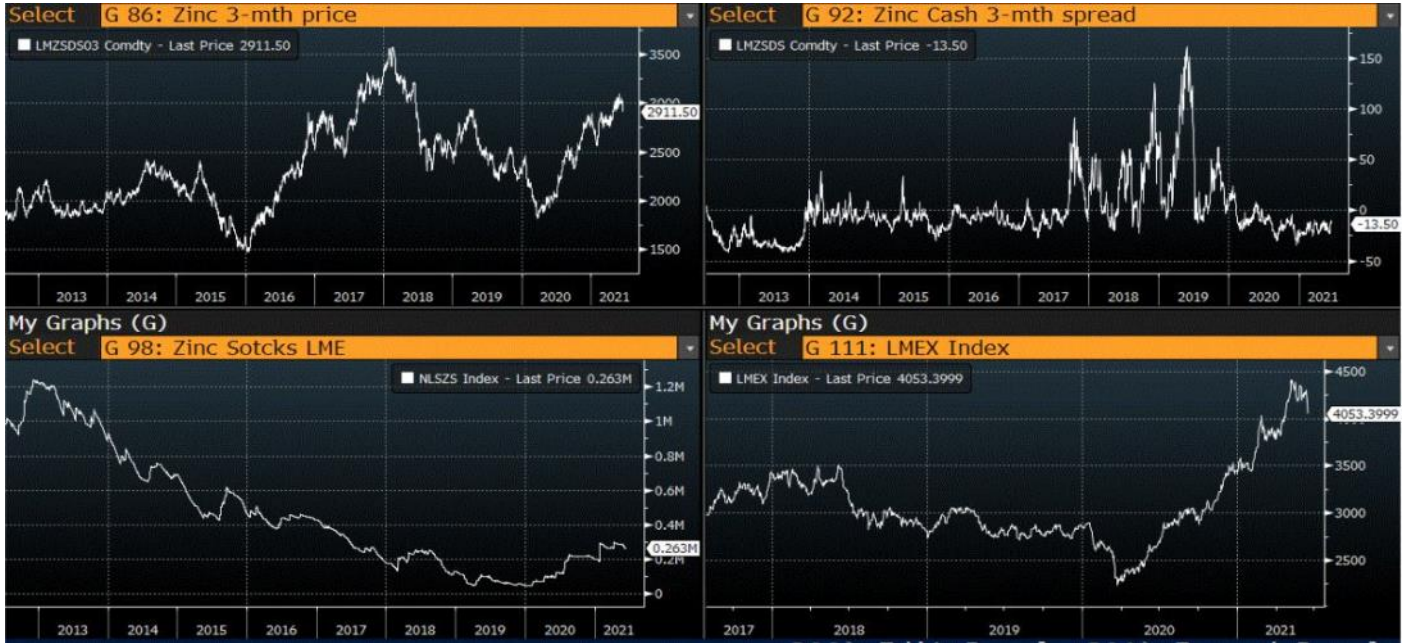
NICKEL- מחיר הניקל ירד במהלך שבוע המסחר, כאשר בתום יום המסחר של ה- 17.06 עמד המחיר על 17,174 דולר לטון, ירידה בשיעור של כ- 5.8% לעומת הרמות בשבוע שעבר. רמת המלאים ירדה במהלך השבוע, כאשר ב- 17.06 עמדו המלאים על רמת 238,602 טון ירידה בשיעור של כ- 0.9% לעומת הרמות בשבוע שעבר.

ALUMINIUM PRIM – מחיר האלומיניום ירד במהלך השבוע, כאשר המחיר עמד בתום יום המסחר של ה- 17.06 על רמת 2,400 דולר לטון, ירידה בשיעור של כ- 2.6% לעומת הרמה בשבוע שעבר. רמת מלאי האלומיניום ירדה במהלך השבוע ועמדה ב- 17.06 על רמת 1,628,800 טון, ירידה בשיעור של כ- 2.1% לעומת הרמות בשבוע שעבר.

לפרטים נוספים: צור קשר

אבץ

מצורפים גרפים של אבץ ל-3 חודשים, גרף מדד ה- LME 3 חודשים, סטיות התקן הגלומות של המחיר, רמת מלאי המתכת והפרש בין מחיר לשלושה חודשים לבין מחיר מימוש.



בדיל

מצורפים גרפים של בדיל ל-3 חודשים, גרף מדד ה- LME 3 חודשים, סטיות התקן הגלומות של המחיר, רמת מלאי המתכת והפרש בין מחיר לשלושה חודשים לבין מחיר מימוש.



מקור: Bloomberg

WWW.PRICO.COM
E.Mail: info@prico.com

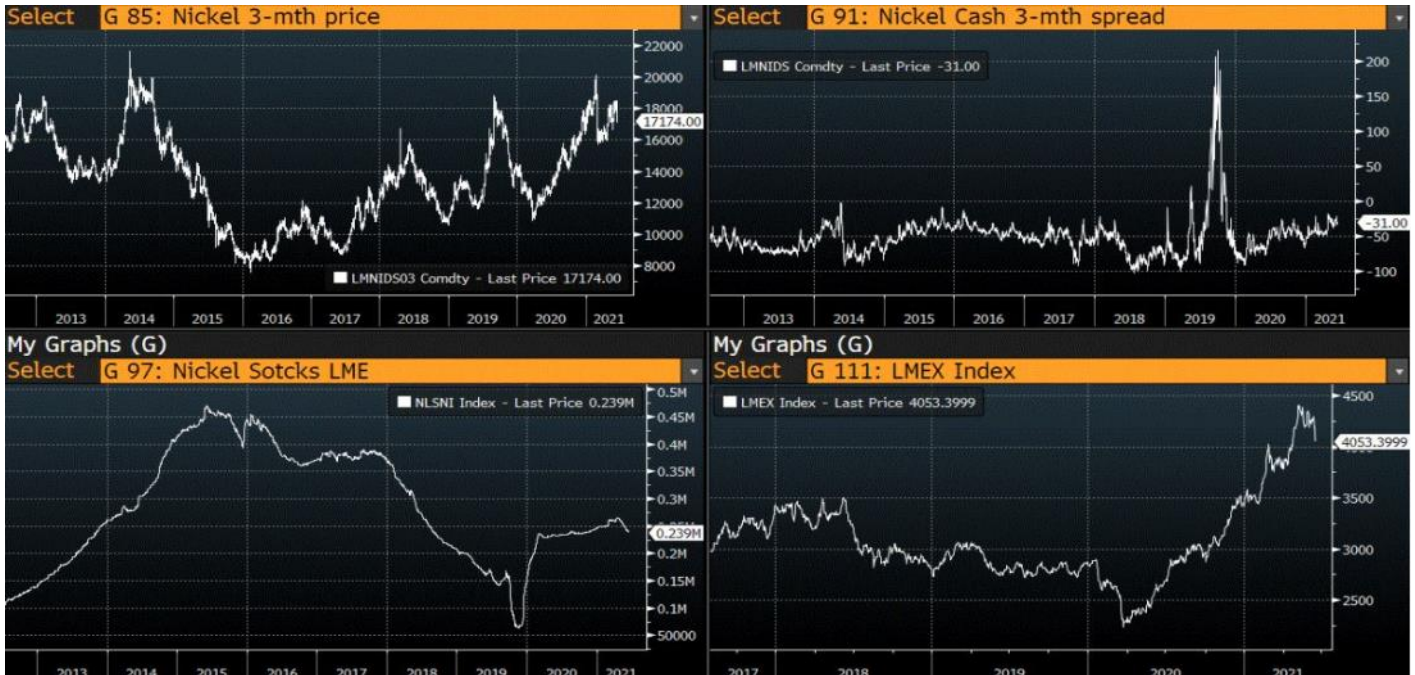
1 Ben Gurion St., B.S.R. Tower #2 | Bnei Brak 51201 Israel
P.O.Box 6400 Tel-Aviv 61063, Israel

לפרטים נוספים: צור קשר

Tel: 972-3-6167070
fax: 972-3-6167060

ניקל

מצורפים גרפים של ניקל ל-3 חודשים, גרף מדד ה- LME 3 חודשים, סטיות התקן הגלומות של המחיר, רמת מלאי המתכת והפרש בין מחיר לשלושה חודשים לבין מחיר מימוש.



עופרת

מצורפים גרפים של עופרת ל-3 חודשים, גרף מדד ה- LME 3 חודשים, סטיות התקן הגלומות של המחיר, רמת מלאי המתכת והפרש בין מחיר לשלושה חודשים לבין מחיר מימוש.



מקור: Bloomberg

[לפרטים נוספים: צורקשר](#)

אלומיניום (PRIM)

מצורפים גרפים של אלומיניום (PRIM) ל3 חודשים, גרף מדד ה - LME 3 חודשים, סטיות התקן הגלומות של המחיר, רמת מלאי המתכת והפרש בין מחיר לשלושה חודשים לבין מחיר מימוש.



אלומיניום (ALLOY)

מצורפים גרפים של אלומיניום (ALLOY) ל3 חודשים, גרף מדד ה - LME 3 חודשים, סטיות התקן הגלומות של המחיר, רמת מלאי המתכת והפרש בין מחיר לשלושה חודשים לבין מחיר מימוש.



מקור: Bloomberg

[לפרטים נוספים: צור קשר](#)

קובלט (Cobalt)

מצורפים גרפים של קובלט ל-3 חודשים, גרף מדד ה- LME 3 חודשים, סטיות התקן הגלומות של המחיר, רמת מלאי המתכת והפרש בין מחיר לשלושה חודשים לבין מחיר מימוש.



נחושת

מצורפים גרפים של נחושת ל-3 חודשים, גרף מדד ה- LME 3 חודשים, סטיות התקן הגלומות של המחיר, רמת מלאי המתכת והפרש בין מחיר לשלושה חודשים לבין מחיר מימוש.

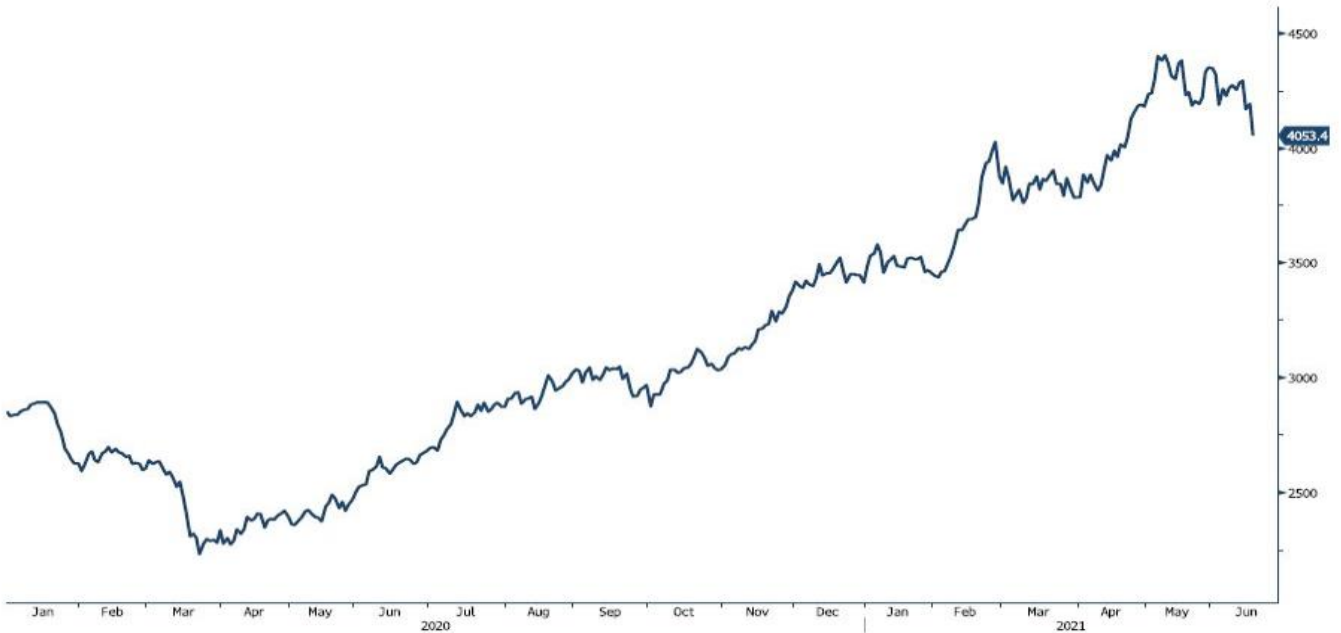


מקור: Bloomberg

[לפרטים נוספים: צור קשר](#)

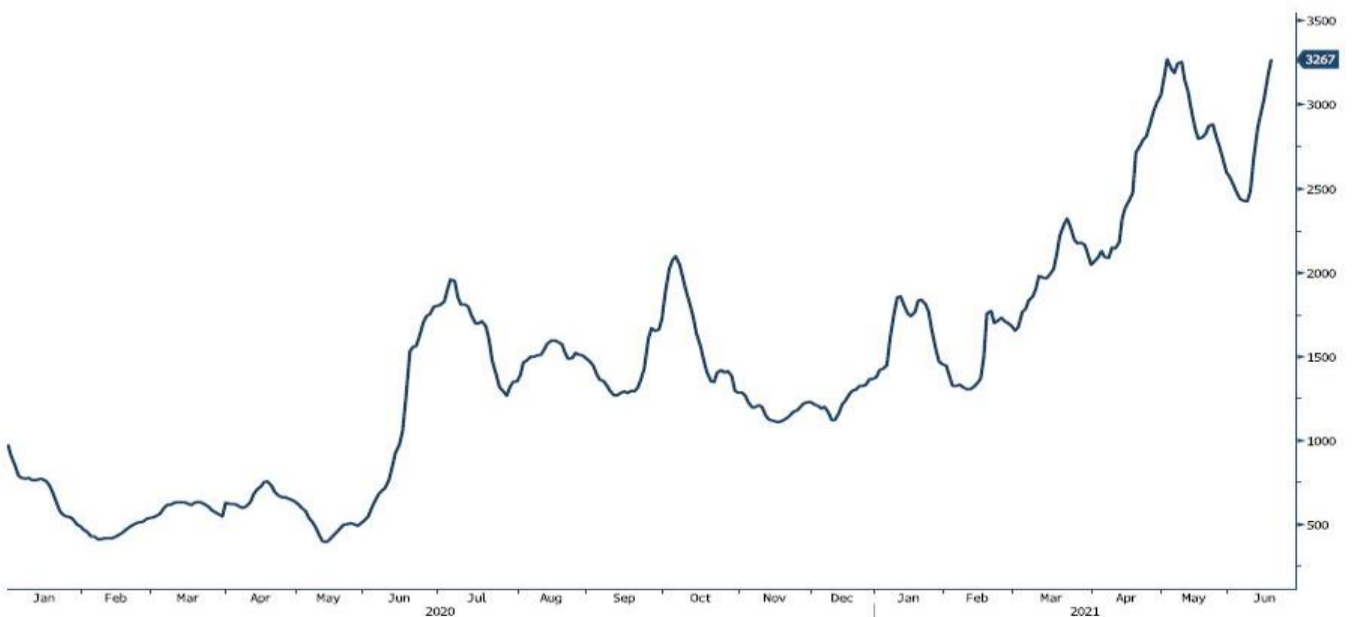
גרף מדד LME INDEX

LME Index (London Metal Exchange LME Metals Index)



גרף מדד ההובלה הימית BDI

BDI Index (BDI Baltic Exchange Dry Index)

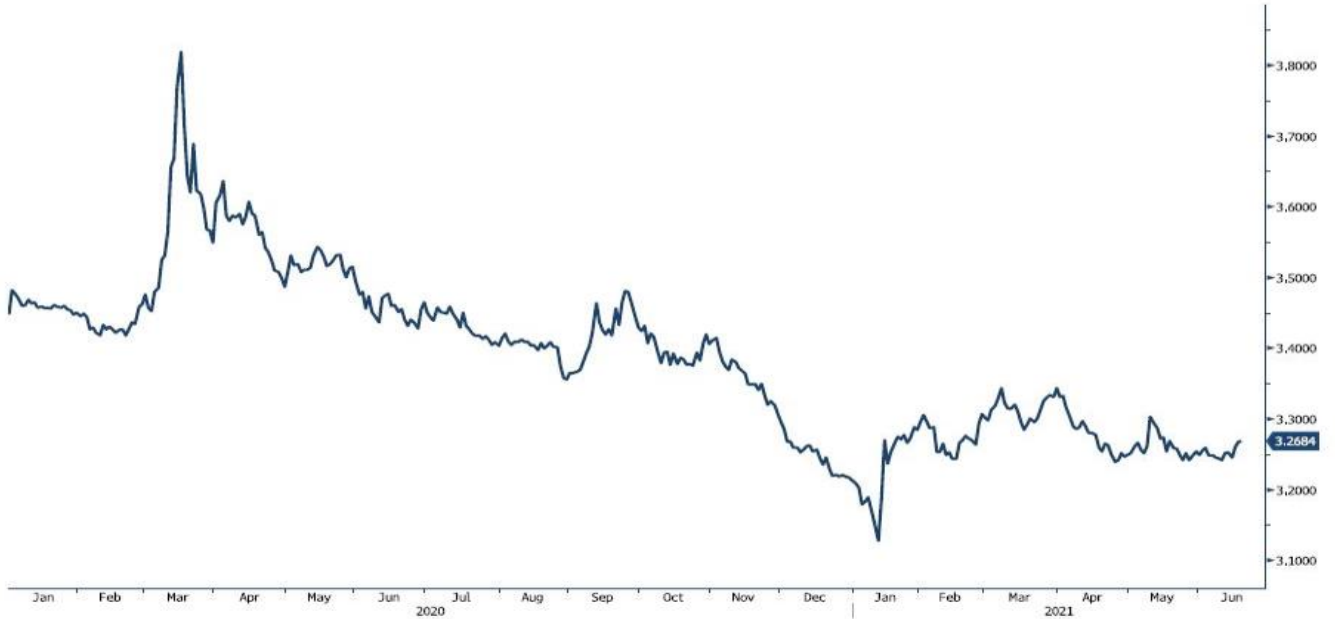


מקור: Bloomberg

[לפרטים נוספים: צור קשר](#)

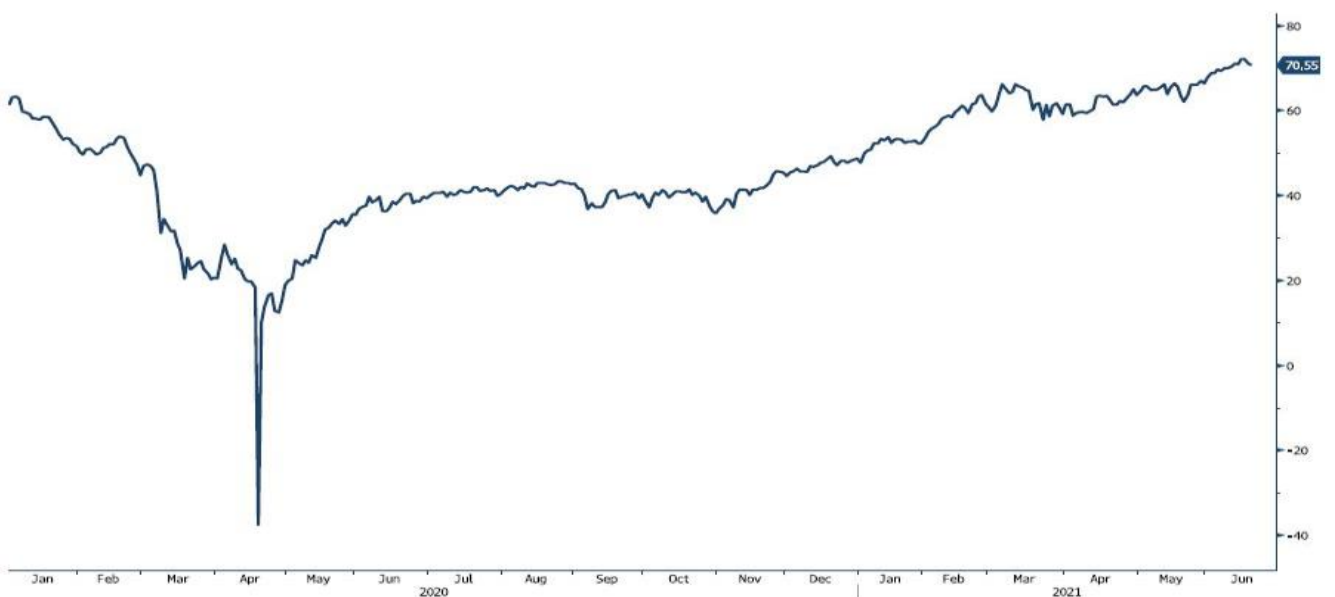
גרף הדולר/שקל

ILS Curmcy (Israeli Shekel Spot)



גרף ה - LIGHT CRUDE

CL1 Comdty (Generic 1st 'CL' Future)



מקור: Bloomberg

לפרטים נוספים: צור קשר

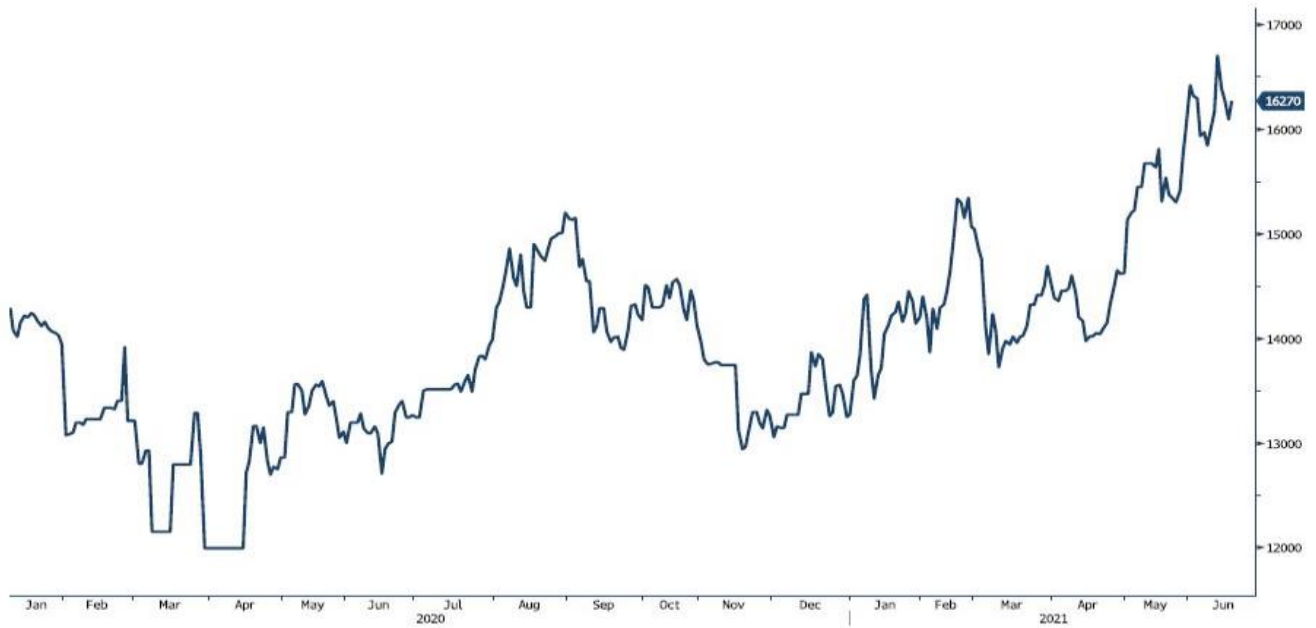
WWW.PRICO.COM
E.Mail: info@prico.com

1 Ben Gurion St., B.S.R. Tower #2 | Bnei Brak 51201 Israel
P.O.Box 6400 Tel-Aviv 61063, Israel

Tel: 972-3-6167070
fax: 972-3-6167060

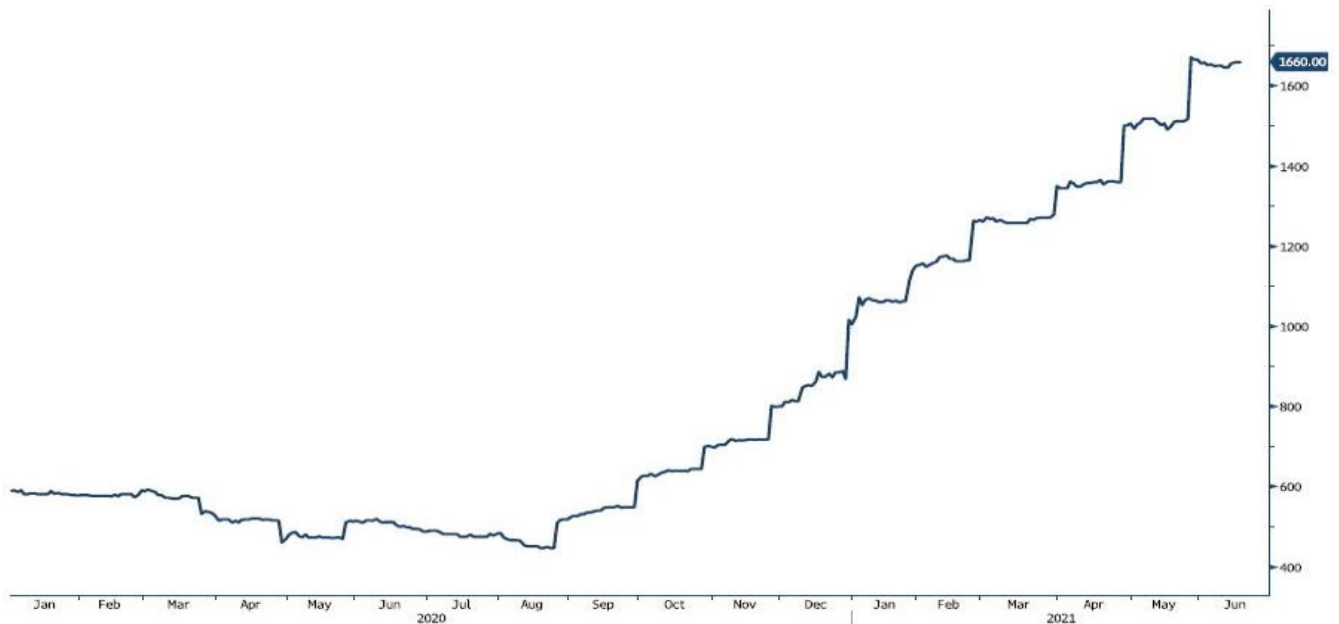
גרף ה - נירוסטה

ZST1 Comdty (Generic 1st 'ZST' future)



גרף ה - HOT ROLLED COIL STEEL

HRC1 Comdty (Generic 1st 'HRC' Future)



מקור: Bloomberg

WWW.PRICO.COM
E.Mail: info@prico.com

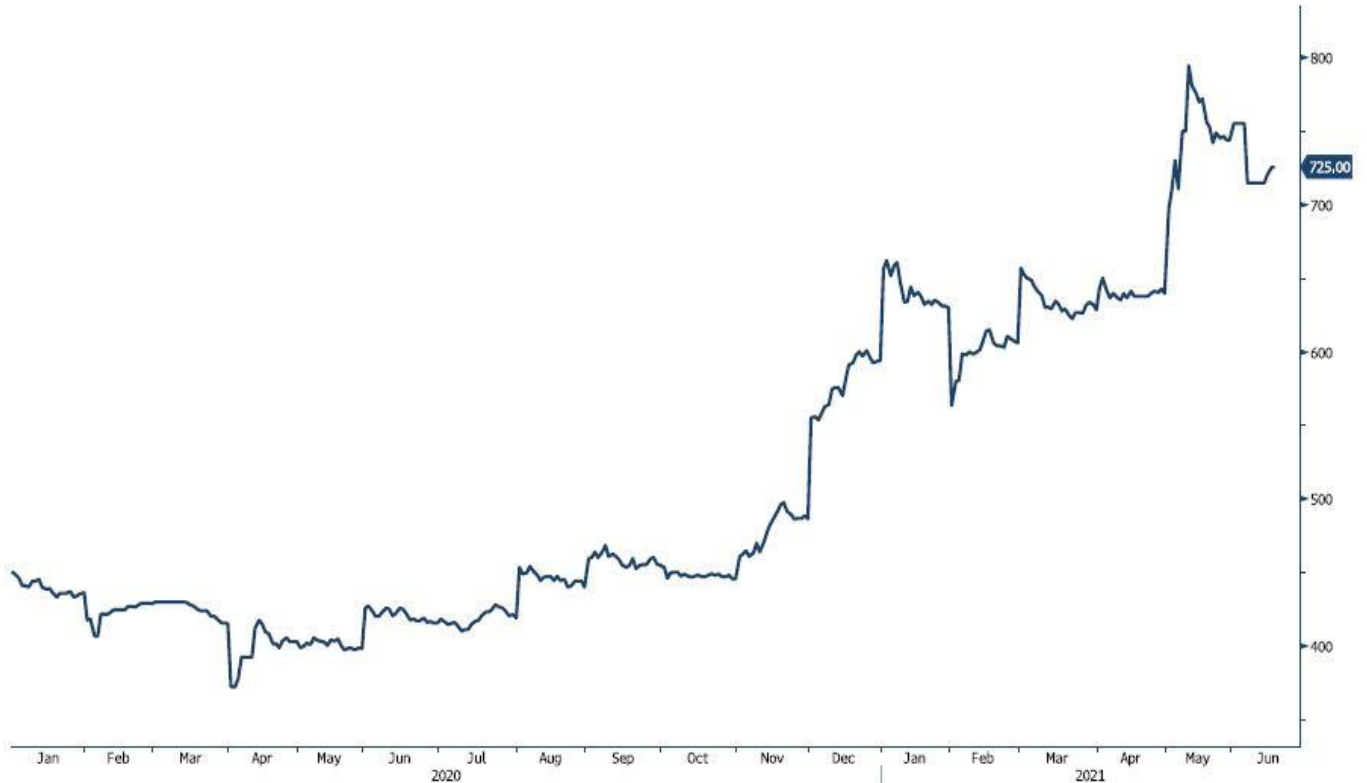
1 Ben Gurion St., B.S.R. Tower #2 | Bnei Brak 51201 Israel
P.O.Box 6400 Tel-Aviv 61063, Israel

Tel: 972-3-6167070
fax: 972-3-6167060

[לפרטים נוספים: צור קשר](#)

גרף פלדה מסוג REBAR

JBP1 Comdty (Generic 1st 'JBP' Future)



מקור: Bloomberg

WWW.PRICO.COM
E.Mail: info@prico.com

1 Ben Gurion St., B.S.R. Tower #2 | Bnei Brak 51201 Israel
P.O.Box 6400 Tel-Aviv 61063, Israel

לפרטים נוספים: צור קשר

Tel: 972-3-6167070
fax: 972-3-6167060

אין לראות במידע המופיע בסקירה משום המלצה לביצוע פעולות ו/או ייעוץ השקעות ו/או שיווק השקעות ו/או ייעוץ מכל סוג שהוא. המידע המוצג הינו לידיעה בלבד ואינו מהווה תחליף לייעוץ המתחשב בנתונים ובצרכים המיוחדים של כל אדם. כל העושה במידע הנ"ל שימוש כלשהו - עושה זאת על דעתו בלבד ועל אחריותו הבלעדית. קבוצת פריקו ו/או חברות קשורות ו/או בעלי עניין, ו/או עובדים ו/או נושאי משרה בכל אחד מאלו, עשויים להיות בעלי עניין בניירות הערך והנכסים הפיננסיים המוזכרים באתר.

פרטים והסברים באשר לבחינת החשיפות השונות וכן באשר לאסטרטגיות הניתנות לביצוע על מנת לגדר חשיפות אלו ניתן לקבל בדסק אנליסטים בפריקו.

דבר פרטים נוספים באמור לעיל ניתן לפנות למשרדינו בטלפון : 03-6167070
סקירות שוק ומידע נוסף בנושא מכשירים פיננסיים ניתן למצוא באתר פריקו / <https://www.prico.co.il/>
אין במסמך זה משום הצעה ו/או יעוץ ו/או המלצה כל שהיא לביצוע ו/או אי ביצוע עסקה כל שהיא למתעניינים, יש לפנות לדסק אנליסטים לקבלת מידע ופרטים נוספים



לגידור חשיפות וביצוע, צרו קשר 03-6167070

No currency is Foreign to us. Prico

<p>שירותים פיננסיים</p> <ul style="list-style-type: none"> - ניתוח חשיפות - הנדסה פיננסית - תכנון ובניית אסטרטגיות - ליווי שוטף - ייעוץ אישי 	<p>Financial Services</p> <ul style="list-style-type: none"> - Financial exposure analysis - financial engineering - Planning and formulation of strategy - Ongoing performance monitoring - Personal consulting
<p>חדר עסקאות</p> <ul style="list-style-type: none"> - ביצוע עסקאות - מטבע חוץ, שקל חדש - שערי ריבית, מדדים - Commodities חומרי גלם - קרנות, ניירות ערך 	<p>Dealing Room</p> <ul style="list-style-type: none"> - Transaction, execution, hedging strategy - Forex, ILS - Interest rates, indices, OTC - Raw materials, commodities - Funds, securities
<p>מחקר ייעוץ ופיתוח</p> <ul style="list-style-type: none"> - ניירות עמדה - עבודות חשיפה - תזרימית ומאזנית - ליווי פרויקטים - חוות דעת - סקירות מקח כלכליות - ניתוח טכני-גרפי - דיווח תקופתי, יומי - קשר ישיר - קו חם 	<p>R&D, Analyst & Advisory</p> <ul style="list-style-type: none"> - Position papers - Cash flow and balance sheet exposure analysis - Ongoing project measurement - Global market overview - Macroeconomic reviews - Technical analysis - Periodic, daily reports - Direct connection - Hotline
<p>ייעוץ נכסים והשקעות</p> <ul style="list-style-type: none"> - ייעוץ השקעות בארץ ובח"ל - בקרת נכסים והשקעות - שירותים לבנקאות פרטית 	<p>Assets & Investments Advisory</p> <ul style="list-style-type: none"> - Portfolio Advisory in Israel & abroad - Monitoring - private banking services
<p>זירות מידע ומסחר אלקטרוני</p> <p>www.currencygate.com www.prico.com</p>	<p>Online information and trading arenas</p> <p>info@currencygate.com Info@prico.com</p>

אין מטבע שהוא זר עבורנו. פריקו