



סקירת מחירי מתכות

עבור חברי איגוד תעשיות מתכת, חשמל ותשתית



PRICO
Since 1979

התאחדות
התעשיינים
בישראל



קבוצת פריקו - שירותים פיננסיים
לעסקים בינלאומיים

לפרטים נוספים: [צור קשר](#)

טבלת מחירים

שיעור שינוי מתחילת 2021	שיעור שינוי שנתי	שיעור שינוי חודשי	שיעור שינוי שבועי	ASK	BID	מחיר אחרון	
24.20%	53.13%	-3.21%	0.59%	2452	2451.5	2458.5	alum prim
10.94%	73.55%	1.69%	0.00%	2230	1900	2100	alum allow
28.49%	72.82%	-4.21%	-1.67%	9974.5	9969.5	9978.5	copper
10.28%	24.62%	-1.68%	-0.92%	2196	2192	2199	lead
9.17%	40.45%	0.30%	-0.55%	18135	18130	18136	nickel
53.55%	84.43%	4.68%	1.18%	31350	31210	31209	tin
8.50%	46.04%	-0.29%	-2.14%	2998	2993	2998.25	zinc
20.47%	68.04%	0.70%	-5.30%	715	712	715	lme steel rebar
32.82%	43.79%	-5.94%	-2.56%	40300	40100	42500	cobalt

- מחירים ל 3 חודשים בורסת LME
- המחירים במונחי דולר לטון

טבלת מלאים

שיעור שינוי מתחילת 2021	שיעור שינוי שנתי	שיעור שינוי חודשי	שיעור שינוי שבועי	מלאי אחרון במונחי טון	
22.59%	7.05%	-8.20%	-2.01%	1649750	alum prim
-47.37%	-75.07%	-10.00%	0.00%	1800	alum allow
20.13%	-45.19%	2.33%	5.13%	129675	copper
-32.40%	19.50%	-14.94%	-5.28%	90225	lead
-2.21%	3.94%	-7.20%	-0.97%	241260	nickel
1.32%	-23.25%	49.61%	118.86%	1915	tin
33.34%	165.47%	-7.27%	-2.31%	269650	zinc
100.62%	-13.33%	-15.87%	-1.55%	675.51	steelhome China rebar
-34.15%	-50.66%	1.37%	0.00%	297	cobalt

שערי דלקים ומטבעות נבחרים

שיעור שינוי מתחילת 2021	שיעור שינוי שנתי	שיעור שינוי חודשי	שיעור שינוי שבועי	ASK	BID	מחיר אחרון	
39.71%	73.42%	5.93%	1.49%	72.38	72.36	72.37	brent crude
44.48%	77.02%	7.98%	1.87%	70.1	70.09	70.1	light crude
-0.93%	5.62%	0.52%	0.45%	3.2439	3.2431	3.2435	usdils
-0.54%	-0.99%	0.17%	-0.05%	3.95062	3.94562	3.9481	eurils

סקירה כללית מתכות

שבוע המסחר בשווקים הפיננסיים התנהל השבוע בציפייה לפרסום נתוני המדד בארצות הברית והחלטת הריבית באירופה. הנתונים עמדו בציפיות האנליסטים בשוק, כאשר מדד המחירים לצרכן בארה"ב עלה ושיעור הריבית באירופה נותר ללא שינוי. המדדים המובילים נסחרו סביב רמות הסגירה של השבוע שעבר, כאשר מדד SPX רשם עלייה מינורית של 0.01%, מדד הנאסד"ק הוסיף כ- 1.5% והדאו השיל 0.05%. בשווקי אירופה הדאקס ירד ב- 0.6% בעוד הפוטסי עלה ב- 0.4%. נתוני הצמיחה והאינפלציה שפורסמו השבוע תמכו בהמשך מגמת השיפור בפעילות הכלכלית בעולם, כאשר נתוני האינפלציה ממשיכים "להרים את הראש", אולם מסר אחיד ותקיף של הנגידים בעולם על חשיבות המשך מדיניות הריביות הנמוכות במטרה לעודד הכלכלה והתעסוקה קדם לחשש מאינפלציה ותרם לירידות חדות בתשואות האג"ח הממשלתיות הן בארה"ב והן באירופה. תשואת אג"ח דולריות ל-10 שנים ירדה לעבר רמת 1.42% ושער הריבית לעשר שנים בגוש האירו ירד מרמת 0.12% ל- 0.058% בתום יום המסחר 10.06.

מדד המחירים בעולם ממשיך לעלות כאשר בשוויץ נרשם מדד של 0.6%, מדד מחירי הבתים באנגליה רשם עליה של 1.3% (צפי 1.2%), בסין עלה מדד המחירים ליצרן בשיעור של 9%, נתון המדאיג את הממשל הסיני, כאשר בתגובה נוקט צעדים להגבלה על אגירת מלאים וייסוף של היואן במטרה להחליש לחצים אינפלציוניים. מדד המחירים לצרכן בארצות הברית רשם עליה של 0.7% (צפי 0.4%) במונחים חודשיים ו 3.7 במונחים שנתיים (צפי 3.4%). שוק העבודה רשם שיפור, כאשר השינוי התעסוקה באירופה רשם ירידה במונחים שנתיים של 1.8% (צפי 2.1%). נתוני התמ"ג בעולם ממשיכים במגמת השיפור, כאשר ביפן ירד התמ"ג בשיעור שנתי של 3.9% לעומת הערכות האנליסטים לירידה של 4.8%. התמ"ג באירופה רשם ירידה של 1.3% לעומת תחזיות לירידה בשיעור של 1.8%. סקר אמון המשקיעים באירופה מעיד גם הוא על אופטימיות מצד המשקיעים, כאשר עמד על 28.1 לעומת הצפי של 26.

מתרבות הערכות באשר לצמצום תוכנית רכישות האג"ח של הבנק המרכזי האמריקאי, ה-FED, גוברות ההערכות כי במידה וקצב התרחבות הפעילות הכלכלית יוסיף להיות יציב ובמגמה חיובית עולה, הרי שה-FED יפעל להקטין את היקף רכישות האג"ח העומד כיום על 120 מיליארד דולר בחודש.

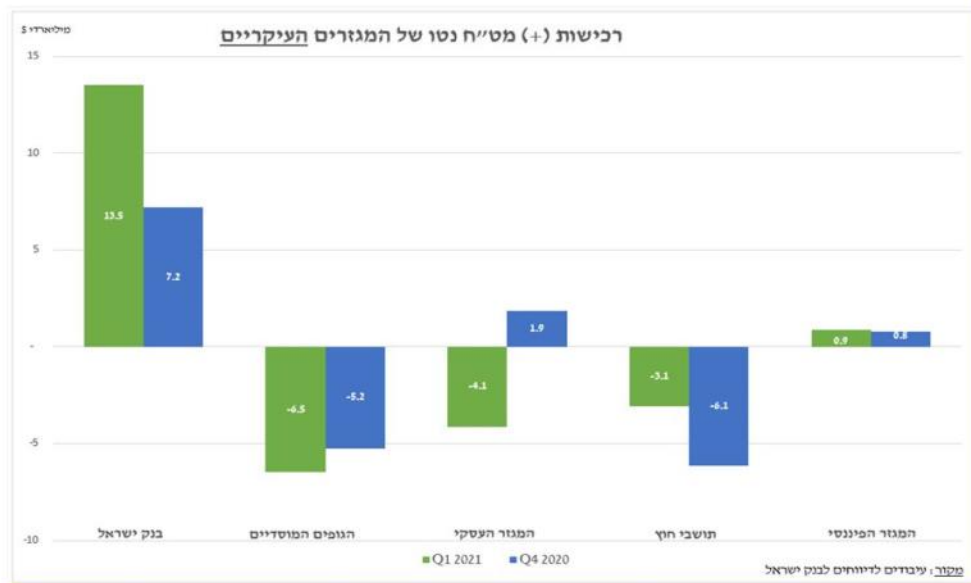
בסיכום השבועי נציין כי קצב התאוששות הכלכלה בעולם ממשיך להיות מהיר מהצפוי נתמך בסביבת הריביות הנמוכות. נגידת הבנק המרכזי הארופי ג'ב' לגארד נדרשה לנושא במסיבת העיתונאים לאחר החלטת הריבית באירופה וחזרה על המסר, כי האינפלציה בשליטה ויש להתמקד בקצב הצמיחה והעלאת שיעור המועסקים. למרות האמירות של בכירי הבנקים המרכזים בעולם, כי תופעת האינפלציה הגבוהה הינה תופעה חולפת, מתחילים להישמע אזהרות מצד הכלכלנים המובילים כי אין להתעלם מהאינפלציה ויש לדון באסטרטגיית יציאה מהמדיניות המרחיבה בטרם נגלה שאנו נמצאים במשבר אשראי חדש.

המטבעות המרכזיים הוסיפו להיסחר סביב רמות הגבוהות של החודשים האחרונים, כאשר שער האירו נע סביב רמת 1.22 דולר ואירו וליש"ט ירדה לעבר רמת 1.415 דולר לליש"ט. מדד הדולר ירד מעט במהלך השבוע ונע לעבר רמת 90.075 נקודות.

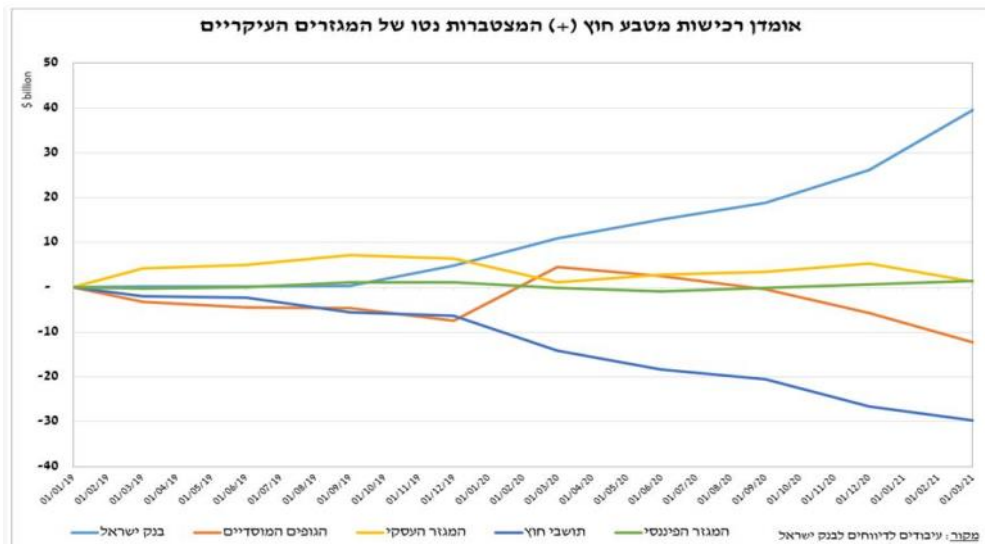
ישראל- במהלך השבוע הדולר נסחר ביציבות שיערים בזירה הגלובלית. בזירה המקומית הוסיף הדולר להיסחר סביב הרמות הנמוכות של התקופה האחרונה, כאשר נע לעבר רמת 3.24 שקל לדולר בקרבתה הוראות רכישה מ"היד הנעלמה" הקפיצו את הדולר לעבר רמת 3.25 ובסיום המסחר הדולר התייצב טכנית מעל רמת ממוצע הטווח הארוך ומעל רמת 3.2550 דבר המאפשר תנועה אף לעבר 3.28 דולר/שקל, כאשר נשוב ונציין כי מגמת הטווח הארוך פרו שקלית !.

השבעת הממשלה ביום הראשון לצד מתיחות סביב מצעד הדגלים, הצפוי להתקיים בירושלים במהלך השבוע הקרוב לא תרמו רבות לתנועת הדולר בשוק המקומי. להערכתנו, בטווח קצר, המגמה החיובית בשוקי המניות צפויה לשוב ולתמוך בהיצע מט"ח והמשך התחזקות השקל. חשוב לציין כי הדולר נסחר טכנית מעל לרמת הממוצע ארוך הטווח כאשר התייצבות מחדש של הדולר מתחת לרמה הטכנית של 3.25, תתמוך בהמשך היחלשות הדולר לעבר רמת 3.22 שקל לדולר ואף נמוך יותר.

לפרטים נוספים: צור קשר



נתוני הפעילות ברבעון הראשון שפורסמו ע"י בנק ישראל תומכים בהערכתנו לפיה המוסדיים, משקיעים זרים והסקטור העסקי מוכרים מט"ח בהיקף משמעותי וכי רק בזכות רכישות נרחבות של בנק ישראל נבלמה "צלילת" שער הדולר לעבר רמות שפל חדשות.



בנק ישראל המשיך ולהתערב בשוק המט"ח גם במהלך השבוע הנוכחי על מנת לנסות ולבלום המשך היחלשות שער הדולר אל מתחת לרמת 3.24 שקל לדולר. דוחות בנק ישראל מורים כי מתחילת השנה רכש הבנק יותר משני שלישי מתוך מסגרת "תוכנית הרכש" של ה 30 מיליארד דולר, עליה הכריז נגיד הבנק לפני כחמישה חודשים. **אין שינוי בהערכתנו כי במבט לטווח ארוך, המגמה פרו שקלית ותומכת בהחלשות הדולר לעבר רמות שפל.** להערכתנו, התייצבות מחודשת של הדולר מתחת לרמת 3.24 שקל לדולר עשויה לתמוך בהמשך התנועה בטווח קצר - בינוני לעבר רמת 3.20 שקל לדולר ובטווח הארוך אף נמוך יותר.

לפרטים נוספים: צור קשר

שוק המתכות

התייצבות הדולר מול המטבעות המובילים לצד התמתנות הביקושים לסחורות בצל הנסיקה ברמות המחירים בלמו את עליית מחירי הסחורות והמתכות, כאשר רוב מחירי המתכות נסחרו סביב רמות הסגירה של השבוע שעבר. תכניות ממשל בידן להשקעות בתשתיות תורמות לצפיית לחזרת הכלכלות המובילות למסלול של צמיחה מואצת.

החריגה התקציבית ונסיקת הגרעון הממשלתי בארה"ב תומכים בהמשך היחלשות הדולר מול המטבעות המרכזיים, דבר אשר עשוי לתרום להמשך עליית מחירי הסחורות והמתכות לעבר רמות שיא חדשות.

מחיר הנחושת, אשר באופן מסורתי מהווה אינדיקטור לצמיחה הגלובלית, הוסיף לתקן ולרדת שבוע שני ברציפות, בין היתר על רקע איתותים מסין, הכלכלה השנייה בגודלה בעולם, המורים על חולשה בביקושים למתכת. מחיר הנחושת נחלש ונע לעבר רמת 9,890 דולר לטון. ממשלת סין שוקלת צד נוסף על מנת לתרום להורדת רמת הלחצים האינפלציוניים על רקע נסיקת מחירי הסחורות המתכות, כאשר בין הפעולות האפשריות עשויה לשחרר מלאי רזרבות גדול של מתכות ממאגרי המדינה על מנת להגדיל את היקף ההיצע, דבר אשר צפוי לתמוך בירידת מחירים נוספת. נחושת, אלומיניום ואבץ הן המתכות שהממשל שוקל להגדיל את היצען.

מדד בורסות המתכות בלונדון ה-LME נסחר במהלך השבוע ביציבות, כאשר עמד ב- 10.06 ברמת 4,250.3 נקודות. תכניות השקעה "גרנדיזית" בתשתיות בהיקף של כ-2.25 טריליון דולר, של ממשל הנשיא אמריקאי מר ג'ו בידן, כאשר הממשל בווישינגטון בוחן את הרחבת התוכנית לכדי סך מצטבר של כ-6 טריליון דולר, תומכים מחד בהתגברות קצב הצמיחה ומנגד להמשך עליות מחירי המתכות העיקריים כגון אלומיניום, ברזל, נחושת ועוד. למרות תיקון מחירי הסחורות והמתכות בשבוע המסחר האחרון המחירים צפויים לשוב ולעלות על רקע האופטימיות השוררת בשווקים והמחסור החמור בחומרי גלם.

להערכתנו כפי שפירטנו בעבר, תכניות הממשל האמריקאי, לעודד צמיחה באמצעות השקעה אגרסיבית בתשתיות, מהלך התואם לצעדי הממשל בסין בשנת 2020, צפויים לעודד לחצי מחירים. התרחבות השימוש ברכבים חשמליים וההשקעה הנכרת הדרושה בתחום, באמצעות הקמת נקודות טעינה - תדלוק רבות, יצור סוללות וכלי רכב חשמליים, צפויים לתרום לגידול משמעותי בביקוש הער לחומרי גלם והמשך העלייה במחיר המתכות.

מדיניות ההשקעה האגרסיבית בארה"ב צפויה לגרום למהלכים דומים באירופה ובאסיה ותעודד בכך את הביקוש למתכות ולהתרחבות בפעילות הכלכלית. זמינות הון גבוהה לצד יציאה ממגבלות הבידוד החברתי יתמוך בהתרחבות ההשקעה במכרות ובהתרחבות היצור והצריכה של חומרי הגלם. רמת המלאים הנמוכה של מרבית המתכות גוררת לירידת רף הרגישות ולפוטנציאל עליות המחירים.

COPPER-מחיר הנחושת ירד במהלך השבוע, כאשר בתום יום המסחר של ה- 10.06 עמד המחיר על רמת 9,890 דולר לטון, ירידה בשיעור של כ- 0.6% לעומת הרמות בשבוע שעבר. רמת המלאים עלתה במהלך השבוע, כאשר ב- 10.06 עמדו המלאים על 131,775 טון, עליה בשיעור של כ- 5.7% לעומת הרמות בשבוע שעבר.

ZINC-מחיר האבץ ירד במהלך השבוע, כאשר בתום יום המסחר של ה- 10.06 עמד המחיר על 2,995 דולר לטון, ירידה בשיעור של כ- 0.5% לעומת הרמות בשבוע שעבר. רמת המלאים ירדה במהלך השבוע, כאשר מלאי האבץ עמד ב- 10.06 על רמת 268,650 טון, ירידה בשיעור של כ- 2.1% לעומת הרמות בשבוע שעבר.

NICKEI-מחיר הניקל עלה במהלך שבוע המסחר, כאשר בתום יום המסחר של ה- 10.06 עמד המחיר על 18,283 דולר לטון, עליה בשיעור של כ- 1.5% לעומת הרמות בשבוע שעבר. רמת המלאים ירדה במהלך השבוע, כאשר ב- 10.06 עמדו המלאים על רמת 240,570 טון ירידה בשיעור של כ- 0.8% לעומת הרמות בשבוע שעבר.

ALUMINIUM PRIM – מחיר האלומיניום עלה מעט במהלך השבוע, כאשר המחיר עמד בתום יום המסחר של ה- 10.06 על רמת 2,476 דולר לטון, עליה בשיעור של כ- 0.8% לעומת הרמה בשבוע שעבר. רמת מלאי האלומיניום ירדה במהלך השבוע ועמדה ב- 10.06 על רמת 1,640,500 טון, ירידה בשיעור של כ- 2.1% לעומת הרמות בשבוע שעבר.

לפרטים נוספים: צור קשר

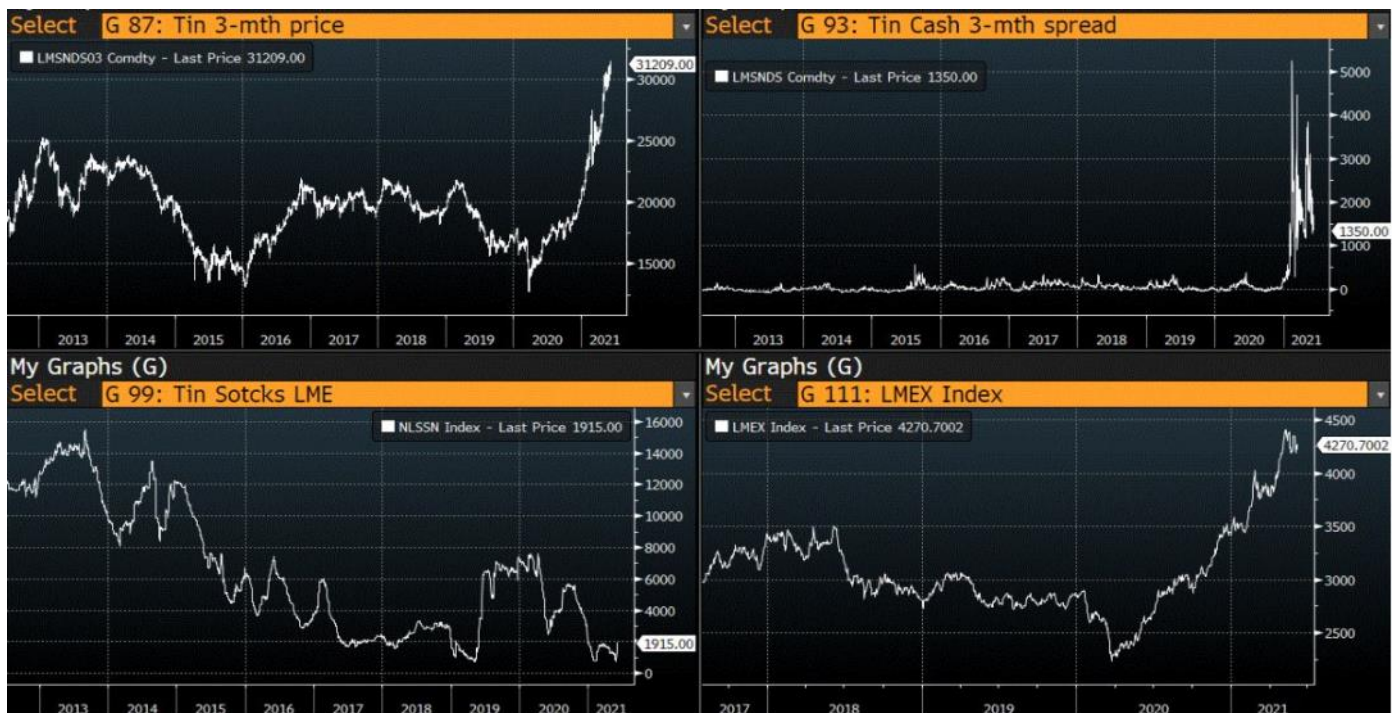
אבץ

מצורפים גרפים של אבץ ל3 חודשים, גרף מדד ה- LME 3 חודשים, סטיות התקן הגלומות של המחיר, רמת מלאי המתכת והפרש בין מחיר לשלושה חודשים לבין מחיר מימוש.



בדיל

מצורפים גרפים של בדיל ל3 חודשים, גרף מדד ה- LME 3 חודשים, סטיות התקן הגלומות של המחיר, רמת מלאי המתכת והפרש בין מחיר לשלושה חודשים לבין מחיר מימוש.



מקור: Bloomberg

WWW.PRICO.COM
E.Mail: info@prico.com

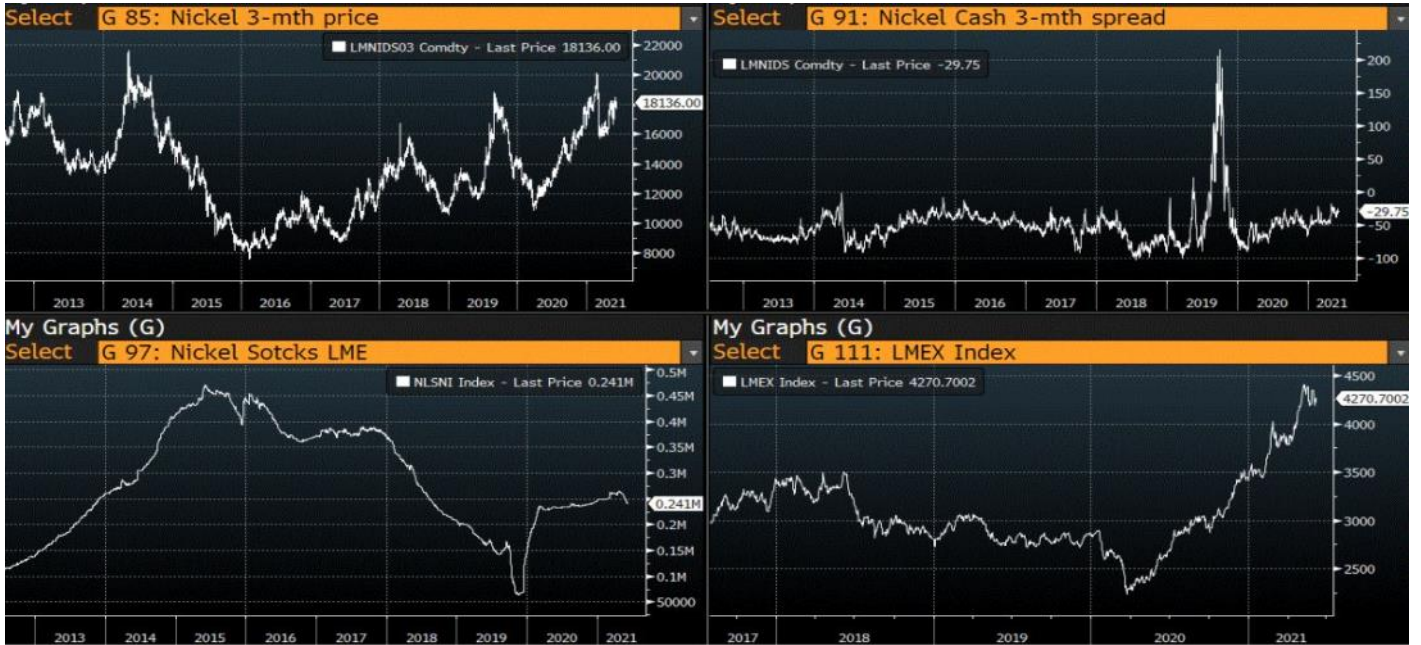
1 Ben Gurion St., B.S.R. Tower #2 | Bnei Brak 51201 Israel
P.O.Box 6400 Tel-Aviv 61063, Israel

לפרטים נוספים: צור קשר

Tel: 972-3-6167070
fax: 972-3-6167060

ניקל

מצורפים גרפים של ניקל ל3 חודשים, גרף מדד ה- LME 3 חודשים, סטיות התקן הגלומות של המחיר, רמת מלאי המתכת והפרש בין מחיר לשלושה חודשים לבין מחיר מימוש.



עופרת

מצורפים גרפים של עופרת ל3 חודשים, גרף מדד ה- LME 3 חודשים, סטיות התקן הגלומות של המחיר, רמת מלאי המתכת והפרש בין מחיר לשלושה חודשים לבין מחיר מימוש.



מקור: Bloomberg

[לפרטים נוספים: צורקש](#)

אלומיניום (PRIM)

מצורפים גרפים של אלומיניום (PRIM) ל3 חודשים, גרף מדד ה - LME 3 חודשים, סטיות התקן הגלומות של המחיר, רמת מלאי המתכת והפרש בין מחיר לשלושה חודשים לבין מחיר מימוש.



אלומיניום (ALLOY)

מצורפים גרפים של אלומיניום (ALLOY) ל3 חודשים, גרף מדד ה - LME 3 חודשים, סטיות התקן הגלומות של המחיר, רמת מלאי המתכת והפרש בין מחיר לשלושה חודשים לבין מחיר מימוש.



מקור: Bloomberg

[לפרטים נוספים: צור קשר](#)

קובלט (Cobalt)

מצורפים גרפים של קובלט ל-3 חודשים, גרף מדד ה- LME 3 חודשים, סטיות התקן הגלומות של המחיר, רמת מלאי המתכת והפרש בין מחיר לשלושה חודשים לבין מחיר מימוש.



נחושת

מצורפים גרפים של נחושת ל-3 חודשים, גרף מדד ה- LME 3 חודשים, סטיות התקן הגלומות של המחיר, רמת מלאי המתכת והפרש בין מחיר לשלושה חודשים לבין מחיר מימוש.

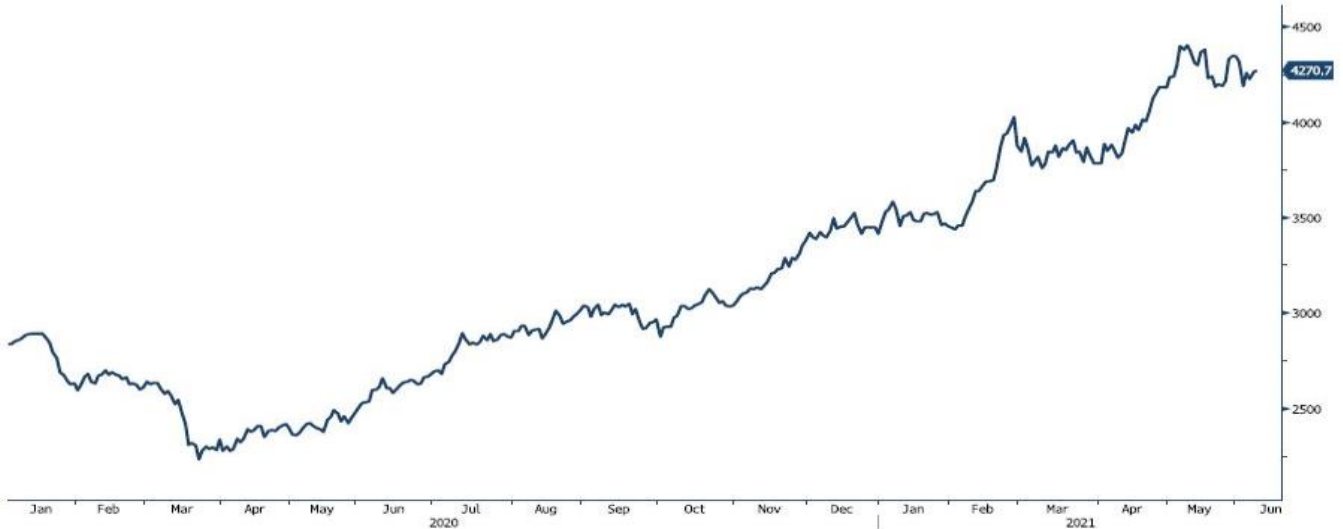


מקור: Bloomberg

[לפרטים נוספים: צור קשר](#)

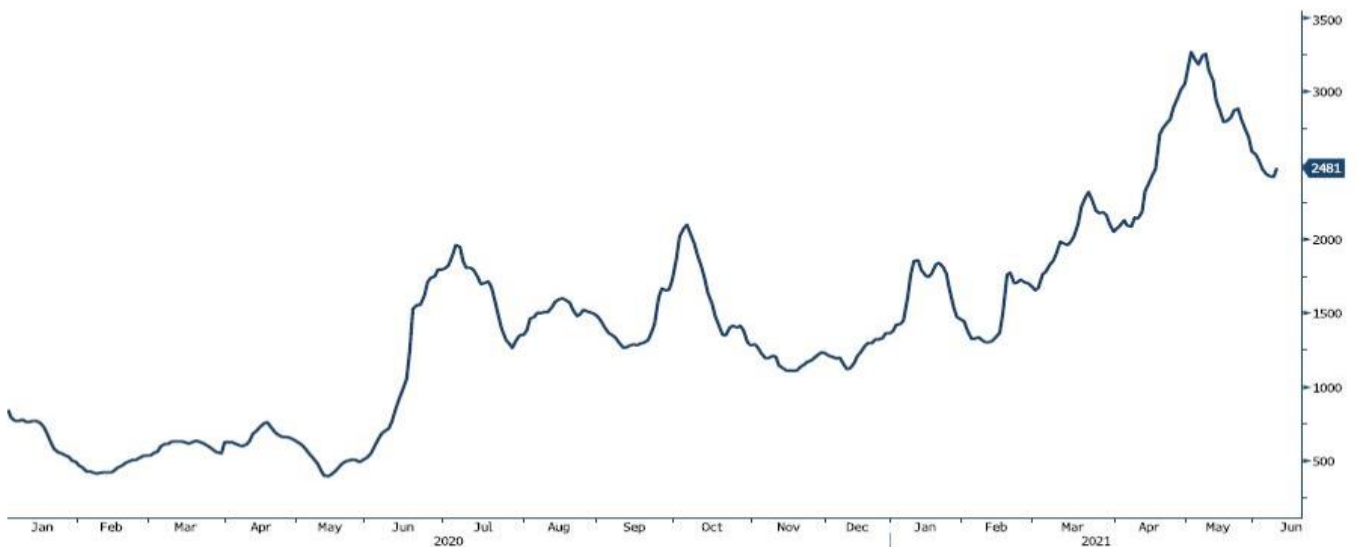
גרף מדד LME INDEX

LME Index (London Metal Exchange LME Metals Index)



גרף מדד ההובלה הימית BDI

BDIY Index (BDI Baltic Exchange Dry Index)



מקור: Bloomberg

WWW.PRICO.COM
E.Mail: info@prico.com

1 Ben Gurion St., B.S.R. Tower #2 | Bnei Brak 51201 Israel
P.O.Box 6400 Tel-Aviv 61063, Israel

לפרטים נוספים: [צור קשר](#)

Tel: 972-3-6167070
fax: 972-3-6167060

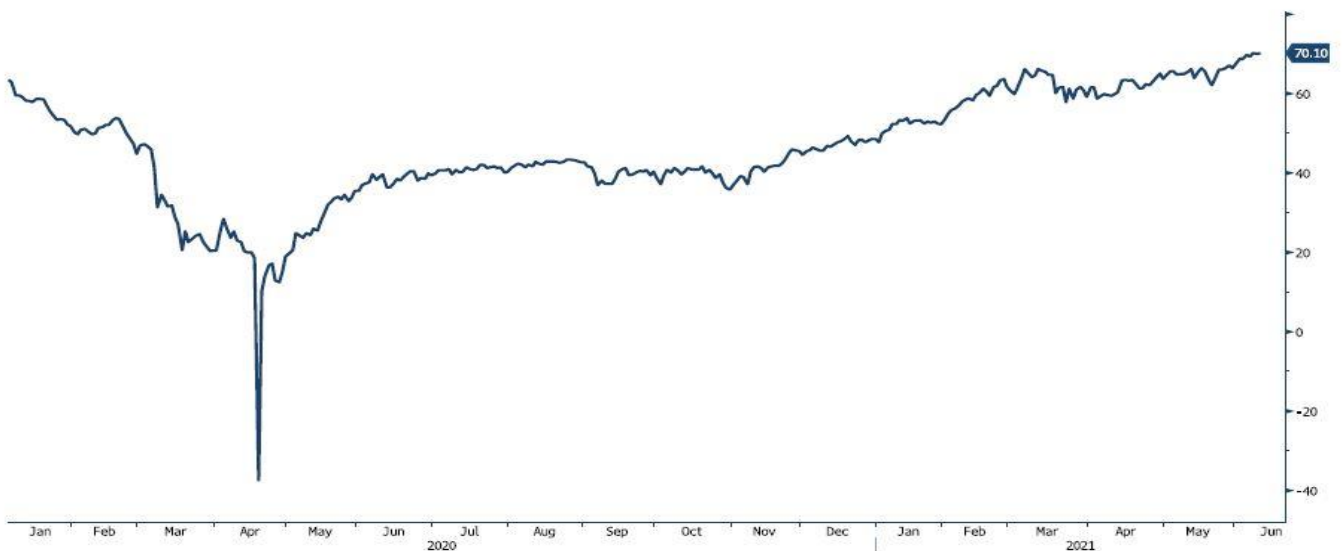
גרף הדולר/שקל

ILS Curncy (Israeli Shekel Spot)



CL1 Comdty (Generic 1st 'CL' Future)

גרף ה - LIGHT CRUDE



מקור: Bloomberg

לפרטים נוספים: צור קשר

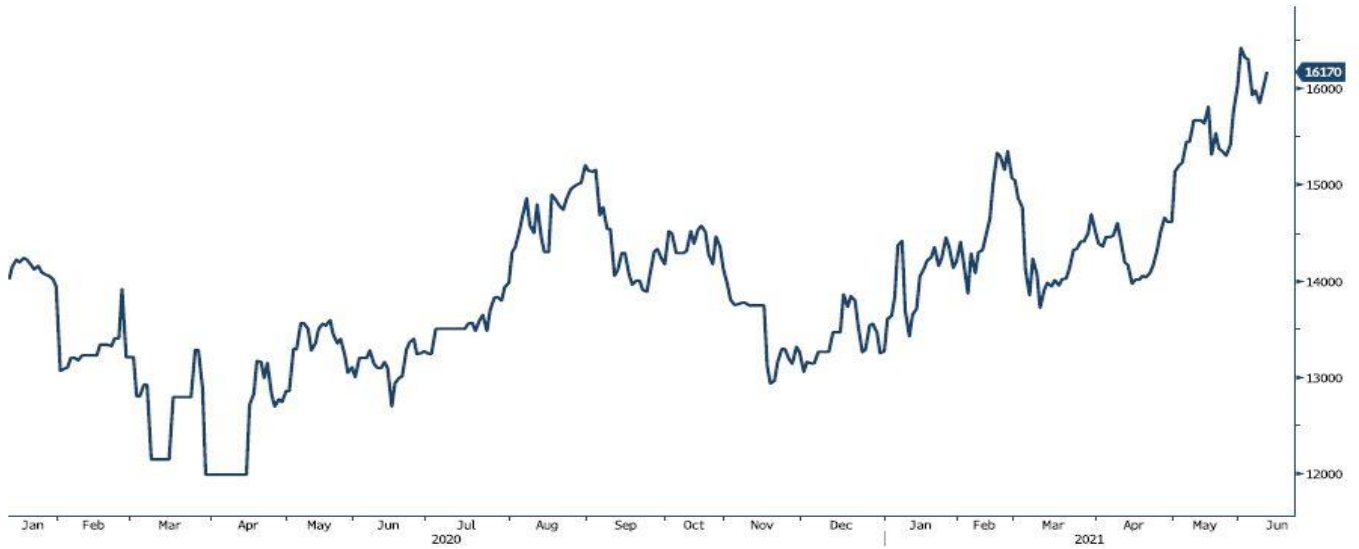
WWW.PRICO.COM
E.Mail: info@prico.com

1 Ben Gurion St., B.S.R. Tower #2 | Bnei Brak 51201 Israel
P.O.Box 6400 Tel-Aviv 61063, Israel

Tel: 972-3-6167070
fax: 972-3-6167060

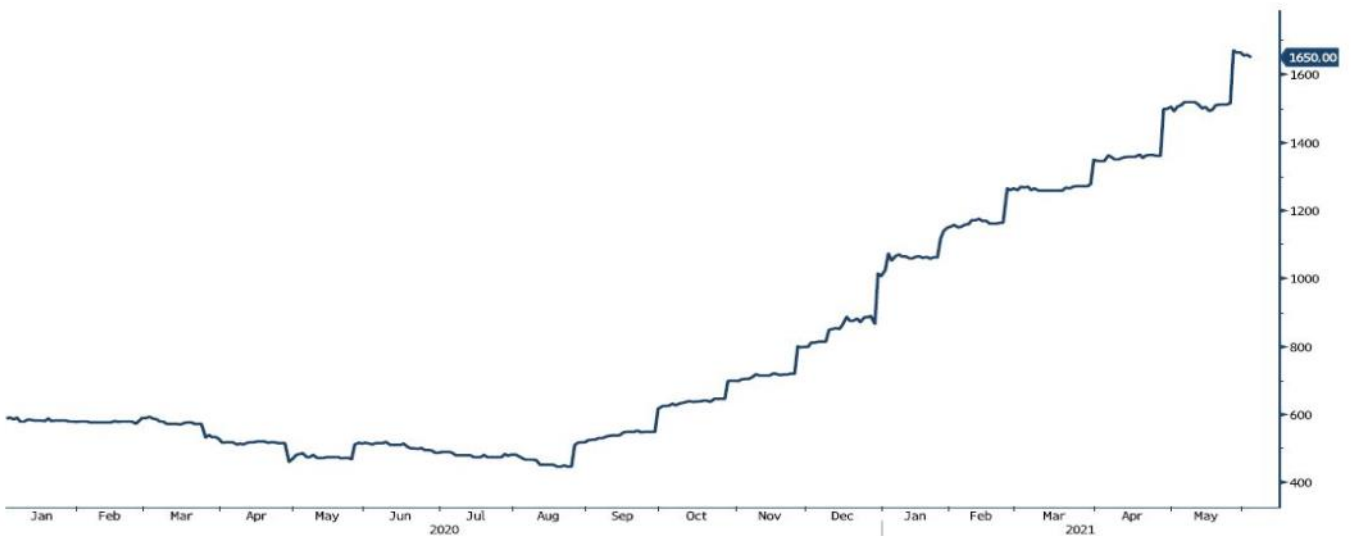
גרף ה - נירוסטה

ZST1 Comdty (Generic 1st 'ZST' future)



גרף ה - HOT ROLLED COIL STEEL

HRC1 Comdty (Generic 1st 'HRC' Future)



מקור: Bloomberg

WWW.PRICO.COM
E.Mail: info@prico.com

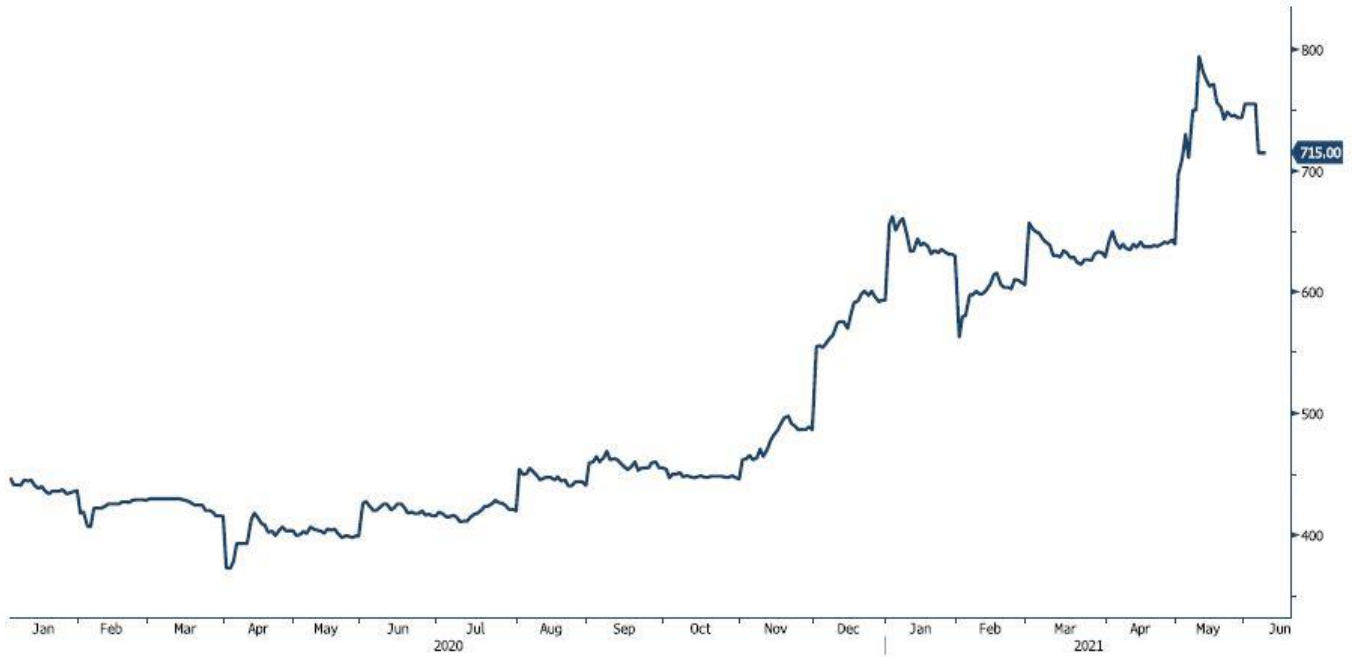
1 Ben Gurion St., B.S.R. Tower #2 | Bnei Brak 51201 Israel
P.O.Box 6400 Tel-Aviv 61063, Israel

Tel: 972-3-6167070
fax: 972-3-6167060

[לפרטים נוספים: צור קשר](#)

גרף פלדה מסוג REBAR

JBP1 Comdty (Generic 1st 'JBP' Future)



מקור: Bloomberg

WWW.PRICO.COM
E.Mail: info@prico.com

1 Ben Gurion St., B.S.R. Tower #2 | Bnei Brak 51201 Israel
P.O.Box 6400 Tel-Aviv 61063, Israel

לפרטים נוספים: צור קשר

Tel: 972-3-6167070
fax: 972-3-6167060

אין לראות במידע המופיע בסקירה משום המלצה לביצוע פעולות ו/או ייעוץ השקעות ו/או שיווק השקעות ו/או ייעוץ מכל סוג שהוא. המידע המוצג הינו לידיעה בלבד ואינו מהווה תחליף לייעוץ המתחשב בנתונים ובצרכים המיוחדים של כל אדם. כל העושה במידע הנ"ל שימוש כלשהו - עושה זאת על דעתו בלבד ועל אחריותו הבלעדית. קבוצת פריקו ו/או חברות קשורות ו/או בעלי עניין, ו/או עובדים ו/או נושאי משרה בכל אחד מאלו, עשויים להיות בעלי עניין בניירות הערך והנכסים הפיננסיים המוזכרים באתר.

פרטים והסברים באשר לבחינת החשיפות השונות וכן באשר לאסטרטגיות הניתנות לביצוע על מנת לגדר חשיפות אלו ניתן לקבל בדסק אנליסטים בפריקו.

דבר פרטים נוספים באמור לעיל ניתן לפנות למשרדינו בטלפון : 03-6167070
סקירות שוק ומידע נוסף בנושא מכשירים פיננסיים ניתן למצוא באתר פריקו / <https://www.prico.co.il/>
אין במסמך זה משום הצעה ו/או ייעוץ ו/או המלצה כל שהיא לביצוע ו/או אי ביצוע עסקה כל שהיא למתעניינים, יש לפנות לדסק אנליסטים לקבלת מידע ופרטים נוספים

לגידור חשיפות וביצוע, צרו קשר 03-6167070

No currency is Foreign to us. Prico

<p>שירותים פיננסיים</p> <ul style="list-style-type: none"> - ניתוח חשיפות - הנדסה פיננסית - תכנון ובניית אסטרטגיות - ליווי שוטף - ייעוץ אישי 	<p>Financial Services</p> <ul style="list-style-type: none"> - Financial exposure analysis - financial engineering - Planning and formulation of strategy - Ongoing performance monitoring - Personal consulting
<p>חדר עסקאות</p> <ul style="list-style-type: none"> - ביצוע עסקאות - מטבע חוץ, שקל חדש - שערי ריבית, מדדים - Commodities חומרי גלם - קרנות, ניירות ערך 	<p>Dealing Room</p> <ul style="list-style-type: none"> - Transaction, execution, hedging strategy - Forex, ILS - Interest rates, indices, OTC - Raw materials, commodities - Funds, securities
<p>מחקר ייעוץ ופיתוח</p> <ul style="list-style-type: none"> - ניירות עמדה - עבודות חשיפה - תזרימית ומאזנית - ליווי פרויקטים - חוות דעת - סקירות מקח כלכליות - ניתוח טכני-גרפי - דיווח תקופתי, יומי - קשר ישיר - קו חם 	<p>R&D, Analyst & Advisory</p> <ul style="list-style-type: none"> - Position papers - Cash flow and balance sheet exposure analysis - Ongoing project measurement - Global market overview - Macroeconomic reviews - Technical analysis - Periodic, daily reports - Direct connection - Hotline
<p>ייעוץ נכסים והשקעות</p> <ul style="list-style-type: none"> - ייעוץ השקעות בארץ ובח"ל - בקרת נכסים והשקעות - שירותים לבנקאות פרטית 	<p>Assets & Investments Advisory</p> <ul style="list-style-type: none"> - Portfolio Advisory in Israel & abroad - Monitoring - private banking services
<p>זירות מידע ומסחר אלקטרוני</p> <p>www.currencygate.com www.prico.com</p>	<p>Online information and trading arenas</p> <p>info@currencygate.com Info@prico.com</p>

אין מטבע שהוא זר עבורנו. פריקו