



סקירת מחירי מתכות

עבור חברי איגוד תעשיות מתכת, חשמל ותשתית



PRICO
Since 1979



קבוצת פריקו - שירותים פיננסיים
לעסקים בינלאומיים

לפרטים נוספים: [צור קשר](#)

טבלת מחירים

שיעור שנוי מתחילת 2021	שיעור שנוי שנתי	שיעור שנוי חודשי	שיעור שנוי שבועי	ASK	BID	מחיר אחרון	
-0.30%	17.02%	-0.30%	-0.93%	1977.5	1976.5	1973.5	alum prim
4.60%	44.53%	4.60%	3.13%	1883	1880	1980	alum allow
0.99%	41.95%	0.99%	0.22%	7847.5	7844	7842.5	copper
2.06%	11.51%	2.06%	-0.49%	2026	2024	2035	lead
6.21%	38.66%	6.21%	-1.51%	17620	17605	17645	nickel
12.87%	41.56%	12.87%	0.59%	22985	22895	22940	tin
-5.33%	21.67%	-5.33%	1.18%	2608	2589.5	2595.75	zinc
-2.28%	39.09%	-2.28%	-8.08%	590.5	572	580	lme steel rebar
39.00%	28.72%	39.00%	7.82%	28201	28100	44476	cobalt

- מחירים ל 3 חודשים בורסת LME
- המחירים במונחי דולר לטון

טבלת מלאים

שיעור שנוי מתחילת 2021	שיעור שנוי שנתי	שיעור שנוי חודשי	שיעור שנוי שבועי	מלאי אחרון במונחי טון	
5.90%	12.00%	5.90%	-0.21%	1425225	alum prim
-53.22%	-80.05%	-53.22%	-18.37%	1600	alum allow
-30.52%	-58.29%	-30.52%	-2.82%	75000	copper
-29.56%	40.76%	-29.56%	-12.27%	94025	lead
0.96%	26.53%	0.96%	0.08%	249078	nickel
-57.14%	-87.82%	-57.14%	-10.50%	810	tin
43.85%	484.43%	43.85%	-1.22%	290900	zinc
44.38%	-6.27%	40.68%	16.93%	486.15	steelhome China rebar
-5.99%	-34.77%	-5.99%	-0.47%	424	cobalt
-3.61%	9.34%	-3.61%	-0.21%	475659	

שערי דלקים ומטבעות נבחרים

שיעור שנוי מתחילת 2021	שיעור שנוי שנתי	שיעור שנוי חודשי	שיעור שנוי שבועי	ASK	BID	מחיר אחרון	
13.76%	9.21%	15.35%	6.12%	58.93	58.92	58.93	brent crude
15.77%	13.22%	17.95%	7.32%	56.17	56.16	56.17	light crude
-2.77%	4.24%	-2.93%	-0.45%	3.3042	3.3009	3.3025	usdils
-0.97%	-4.06%	-0.78%	0.43%	3.9665	3.9635	3.9650	eurils

מקור: Bloomberg

[לפרטים נוספים: צור קשר](#)

סקירה כללית מתכות

זמינות הון נדיבה בשווקים לצד שערי ריבית נמוכים מעודדים פעילות בשוקי ההון לצד יצירת בועות פיננסיות. לעליה בתשואות האג"ח הדולרי השפעה חיובית על הדולר ומעודדת מעבר לאחזקה בדולר על פני האירו ומטבעות פיקדון מרכזיים. הקורונה מסרבת לדעוך ובעטיה המשך הגבלות התנועה ומפגשים. לעיכוב בחזרה לשגרה תג מחיר יקר מקומית וגלובלית. שילוב משבר הקורונה עם התמכרות לאשראי זמין ונדיב יוצר בועות פיננסיות וגורר בין היתר לנסיקת האבטלה, מעורבות ממשלתית גבוהה בכלכלה לצד התרחבות המגזר הציבורי. היקף החוב הנוסק והחשש מהשפעת עליה באינפלציה וברמת שערי הריבית על חלקו של התקציב הפנוי על רקע הנסיקה בחלקו של החזר החוב בעוגת התקציב מאתגר את מרחב פעילות קובעי המדיניות.

שוקי ההון ממשיכים לשמור על כוחם כאשר נתונים כלכליים מסוף השבוע מורים על חולשה במדד הפריזון התעשייתי ברבעון הרביעי בארה"ב (ירידה של 4.8% לעומת עליה של 5.1% ברבעון הקודם) לצד עליה חדה בעלות התפוקה כפי שנגזר מעליה חדה בעלויות השכר וחומרי הגלם (עליה של 6.8% לעומת ירידה של 7% ברבעון הקודם). התרחבות המועסקים במגזר הציבורי ומנגד הצמצום בתעשייה מעלים חששות באשר להשפעת המהלך על המשק. הירידה באבטלה בארה"ב (6.3% מרמת 6.7%) נתפסת כתוצאת המשך ממדיניות הנשיא היוצא. מנגד ירידה חדה ברכש המנהלים באנגליה אל מתחת לרמת המפתח של 50 נקודות (ירדה לרמת 49.2 מרמת 54.6) מעוררת חששות באשר לעתיד יציאת אנגליה ממשבר קורונה והפרדות מהאיחוד. באירופה תשואות האג"ח בצרפת (0.25% - לעומת 0.33% -) ובספרד (0.162% + לעומת 0.027% -) עולות ומאותתות על פוטנציאל היווצרות לחצים אינפלציוניים.

מדד מנהלי הרכש במגזר הייצור בארה"ב בחודש ינואר עלה לרמת 59.2 לעומת רמת 59.1 בחודש הקודם. מדד ה-ISM במגזר הייצור בארה"ב בחודש ינואר ירד לרמת 58.7 לעומת רמת 60.5 בחודש הקודם והיה נמוך מהתחזיות אשר הצביעו על ירידה לרמת 60.0. סקר האופטימיות הכלכלית IDB/TIPP בארה"ב בחודש ינואר עלה לרמת 51.9 לעומת רמת 50.1 בחודש הקודם. מדד מנהלי הרכש המשוקלל של Markit בארה"ב בחודש ינואר עלה לרמת 58.7 לעומת רמת 55.3 בחודש הקודם.

מכירות קמעונאיות בגרמניה בחודש דצמבר עלו בחישוב שנתי בשיעור של 1.5% לעומת עליה בשיעור של 5.0% בחודש הקודם והיו נמוכות מהתחזיות אשר הצביעו על עליה בשיעור של 5.0%. מדד מנהלי הרכש במגזר הייצור בספרד בחודש ינואר ירד לרמת 49.3 לעומת רמת 51.0 בחודש הקודם והיה נמוך מהתחזיות אשר הצביעו על ירידה לרמת 50.9. מדד מנהלי הרכש בצרפת בחודש ינואר עלה לרמת 51.6 לעומת רמת 51.5 בחודש הקודם והיה גבוה מהתחזיות אשר הצביעו על כך שלא יחול כל שינוי בנתון. מדד מנהלי הרכש במגזר הייצור בגרמניה בחודש ינואר ירד לרמת 57.1 לעומת רמת 58.3 בחודש הקודם והיה גבוה מהתחזיות אשר הצביעו על ירידה לרמת 57.0. שיעור אבטלה באיטליה בחודש דצמבר עלה לרמת 9.0% לעומת רמת 8.8% בחודש הקודם והיה גבוה מהתחזיות אשר הצביעו על כך שלא יחול כל שינוי בנתון. מדד מנהלי הרכש במגזר הייצור באירופי בחודש ינואר עלה לרמת 54.8 לעומת רמת 54.7 בחודש הקודם והיה גבוה מהתחזיות אשר הצביעו על כך שלא יחול כל שינוי בנתון. מדד מנהלי הרכש המשולב של Markit בצרפת בחודש ינואר עלה לרמת 47.7 לעומת רמת 47.0 בחודש הקודם והיה גבוה מהתחזיות אשר הצביעו על כך שלא יחול כל שינוי בנתון. מדד מנהלי הרכש המשוקלל בגרמניה בחודש ינואר נותר ללא שינוי לעומת החודש הקודם ברמת 50.08 ותאם את התחזיות. מדד מנהלי הרכש המשולב של Markit באירופי בחודש ינואר עלה לרמת 47.8 לעומת רמת 47.5 בחודש הקודם והיה גבוה מהתחזיות אשר הצביעו על כך שלא יחול כל שינוי בנתון. מדד המחירים לצרכן (ליבה) באיחוד האירופי בחודש ינואר עלה בחישוב שנתי בשיעור של 1.4% לעומת עליה בשיעור של 0.2% בחודש הקודם והיה גבוה מהתחזיות אשר הצביעו על כך שלא יחול כל שינוי בנתון. מדד המחירים לצרכן בצרפת בחודש דצמבר עלה בחישוב שנתי בשיעור של 0.6% והיה גבוה מהתחזיות אשר הצביעו על עליה בשיעור של 0.4%. תמ"ג באיטליה ברבעון הרביעי של 2020 ירד בחישוב שנתי בשיעור של 6.6% לעומת ירידה בשיעור של 5.1% בחודש הקודם והיה גבוה מהתחזיות אשר הצביעו על ירידה בשיעור של 6.7%.

לפרטים נוספים: צור קשר

תמ"ג באיחוד האירופי ברבעון הרביעי של 2020 ירד בחישוב שנתי בשיעור של 5.1% לעומת ירידה בשיעור של 4.3% בחודש הקודם והיה נמוך מהתחזיות אשר הצביעו על ירידה בשיעור של 4.3%. מכירות קמעונאיות באיחוד האירופי בחודש דצמבר עלו בחישוב שנתי בשיעור של 0.6% לעומת ירידה בשיעור של 2.2% בחודש הקודם והיו גבוהות מהתחזיות אשר הצביעו על עליה בשיעור של 0.3%.

ישראל - יצואנים מוכרים מט"ח לתשלומי שכר ומיסים ובנוסף פעילות המוסדיים המצמצמים את חשיפתם המטבעית עם העלייה בשוקי המניות גוררים לעודפי היצע כבדים המאתגרים את בנק ישראל אשר הכריז כי בכוונתו לתמוך בדולר במטרה לצמצם את עיוותי השוק וצמצום הפגיעה ברווחיות היצוא. להערכתנו בעקבות השקעה של מיליארדים רבים של דולרים, ניתן לצפות כי בנק ישראל בדומה למעורבותו ה"חשאית" בשבועות האחרונים, יפעל לשמור את הדולר מעל לרמת 3.28 ש"ח/דולר במטרה לבלום את הייסוף המחודש אל מתחת לרמת ה 3.20 ש"ח/דולר.

בנק ישראל ממשיך לפעול בתמיכתו בדולר ורוכש דולרים במטרה לבלום את הפגיעה ברווחיות היצוא. העודף המובנה שקיים בחשבון השוטף מאז 2003 לצד העודפים הנובעים מתנועות הון והשקעות ישירות בישראל ובראשם פעילות המוסדיים הישראלים והזרים, תורמים להיצע מט"ח משמעותי. להערכתנו בנק ישראל יידרש להתערב לאורך זמן במטרה לבלום את הייסוף אל מתחת לרמת 3.25 רמה אשר עם שבירתה צלל הדולר לעבר רמת ה 3.11 ש"ח/דולר.

אין שינוי בהערכתנו לפיה פער הריביות הקטן שבין הדולר לשקל תורם לביקוש לשקל כמו גם נתוני המקרו הטובים של ישראל ודירוג אשראי גבוה בסביבת עסקים פעילה וצומחת. להערכתנו, פעולות בנק ישראל לבדן לא יצליחו לאורך זמן לבלום את עודפי ההיצע. פעולות הבנק ימתנו את קצב ההשפעה. התעשייה הישראלית נדרשת לפעול בדחיפות להשאת הפריזן במטרה להתמודד עם שמירת הרווחיות גם בסביבה של שער חליפין נמוך של 3 ש"ח/דולר ובעתיד אף פחות.

גרף המציג את חולשת שער הדולר/שקל לצד גרף השער הנומינלי אפקטיבי לצד ה-S&P **השער הנומינלי האפקטיבי משמש כעוגן מדיניות בנק ישראל בשוק המטבע המקומי**

ILS Curncy (Israeli Shekel Spot)
BOJNEER Index (Bank of Israel Nominal Effective Exchange Rate)
SPX Index (S&P 500 INDEX)



לפרטים נוספים: צור קשר

שוק המתכות

עליה בתשואות האג"ח צד הנסיקה בעלויות התפוקה, מאותתים לשווקים על הציפייה להתייצבות ברמות המחירים. ירידה בהחזקה בחוזים על הנחשת והאלומיניום מאשרים כי בשווקים מצפים למימושים קלים. התאוששות הכלכלה באסיה תורמת לפוטנציאל חידוש העלויות כמו גם הציפייה להזרמת הון בארה"ב ובאירופה לעידוד הכלכלה. להערכתנו אפקט התחלואה השונה ממדינה למדינה תומך בהתאוששות לאורך זמן איטית וממושכת, הצע הכסף הנרחב בשווקים, מלמד כי טרם מוצה פוטנציאל עליות המחירים.

COPPER- מחיר הנחושת ירד במהלך השבוע, כאשר בתום יום המסחר של ה- 04.02 עמד המחיר על רמת 7,823 דולר לטון, ירידה בשיעור של כ- 0.1% לעומת הרמות בשבוע שעבר. רמת המלאים ירדה במהלך השבוע, כאשר ב- 04.02 עמדו המלאים על 74,500 טון, ירידה בשיעור של כ- 0.1% לעומת הרמות בשבוע שעבר.

ZINC- מחיר האבץ עלה במהלך השבוע, כאשר בתום יום המסחר של ה- 04.02 עמד המחיר על 2,627 דולר לטון, עליה בשיעור של כ- 1.8% לעומת הרמות בשבוע שעבר. רמת המלאים ירדה במהלך השבוע, כאשר מלאי האבץ עמדו ב- 04.02 על רמת 290,800 טון, ירידה בשיעור של כ- 0.7% לעומת הרמות בשבוע שעבר.

NICKEL- מחיר הניקל ירד במהלך שבוע המסחר, כאשר בתום יום המסחר של ה- 04.02 עמד המחיר על 17,646 דולר לטון, ירידה בשיעור של כ- 0.3% לעומת הרמות של השבוע שעבר. רמת המלאים עלתה במהלך השבוע, כאשר ב- 04.02 עמדו המלאים על רמת 249,030 טון עליה בשיעור של כ- 0.1% לעומת הרמות בשבוע שעבר.

ALUMINIUM PRIM- מחיר האלומיניום עלה במהלך השבוע, כאשר המחיר עמד בתום יום המסחר של ה- 04.02 על רמת 1,993.5 דולר לטון, עליה בשיעור של כ- 0.8% לעומת הרמה בשבוע שעבר. רמת מלאי האלומיניום ירדה במהלך השבוע ועמדה ב- 04.02 על רמת 1,415,125 טון, ירידה בשיעור של כ- 1.1% לעומת הרמות בשבוע שעבר.

גרף פלדה מסוג REBAR

JBP1 Comdty (Generic 1st 'JBP' Future)



לפרטים נוספים: צור קשר

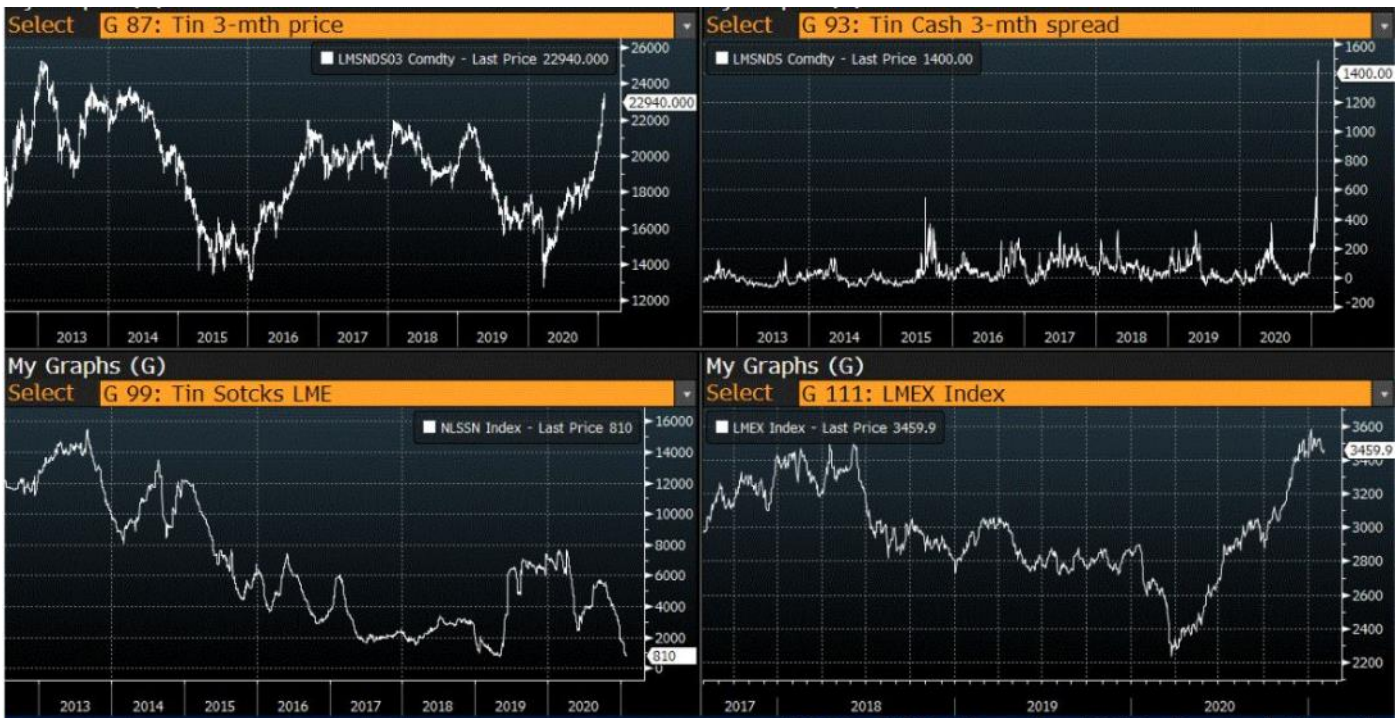
אבץ

מצורפים גרפים של אבץ ל-3 חודשים, גרף מדד ה- LME 3 חודשים, סטיות התקן הגלומות של המחיר, רמת מלאי המתכת והפרש בין מחיר לשלושה חודשים לבין מחיר מימוש.



בדיל

מצורפים גרפים של בדיל ל-3 חודשים, גרף מדד ה- LME 3 חודשים, סטיות התקן הגלומות של המחיר, רמת מלאי המתכת והפרש בין מחיר לשלושה חודשים לבין מחיר מימוש.



מקור: Bloomberg

WWW.PRICO.COM
E.Mail: info@prico.com

1 Ben Gurion St., B.S.R. Tower #2 | Bnei Brak 51201 Israel
P.O.Box 6400 Tel-Aviv 61063, Israel

לפרטים נוספים: צור קשר

Tel: 972-3-6167070
fax: 972-3-6167060

ניקל

מצורפים גרפים של ניקל ל-3 חודשים, גרף מדד ה- LME 3 חודשים, סטיות התקן הגלומות של המחיר, רמת מלאי המתכת והפרש בין מחיר לשלושה חודשים לבין מחיר מימוש.



עופרת

מצורפים גרפים של עופרת ל-3 חודשים, גרף מדד ה- LME 3 חודשים, סטיות התקן הגלומות של המחיר, רמת מלאי המתכת והפרש בין מחיר לשלושה חודשים לבין מחיר מימוש.



מקור: Bloomberg

[לפרטים נוספים: צור קשר](#)

אלומיניום (PRIM)

מצורפים גרפים של אלומיניום (PRIM) ל3 חודשים, גרף מדד ה - LME 3 חודשים, סטיות התקן הגלומות של המחיר, רמת מלאי המתכת והפרש בין מחיר לשלושה חודשים לבין מחיר מימוש.



אלומיניום (ALLOY)

מצורפים גרפים של אלומיניום (ALLOY) ל3 חודשים, גרף מדד ה - LME 3 חודשים, סטיות התקן הגלומות של המחיר, רמת מלאי המתכת והפרש בין מחיר לשלושה חודשים לבין מחיר מימוש.



מקור: Bloomberg

[לפרטים נוספים: צור קשר](#)

קובלט (Cobalt)

מצורפים גרפים של קובלט ל-3 חודשים, גרף מדד ה- LME 3 חודשים, סטיות התקן הגלומות של המחיר, רמת מלאי המתכת והפרש בין מחיר לשלושה חודשים לבין מחיר מימוש.



נחושת

מצורפים גרפים של נחושת ל-3 חודשים, גרף מדד ה- LME 3 חודשים, סטיות התקן הגלומות של המחיר, רמת מלאי המתכת והפרש בין מחיר לשלושה חודשים לבין מחיר מימוש.

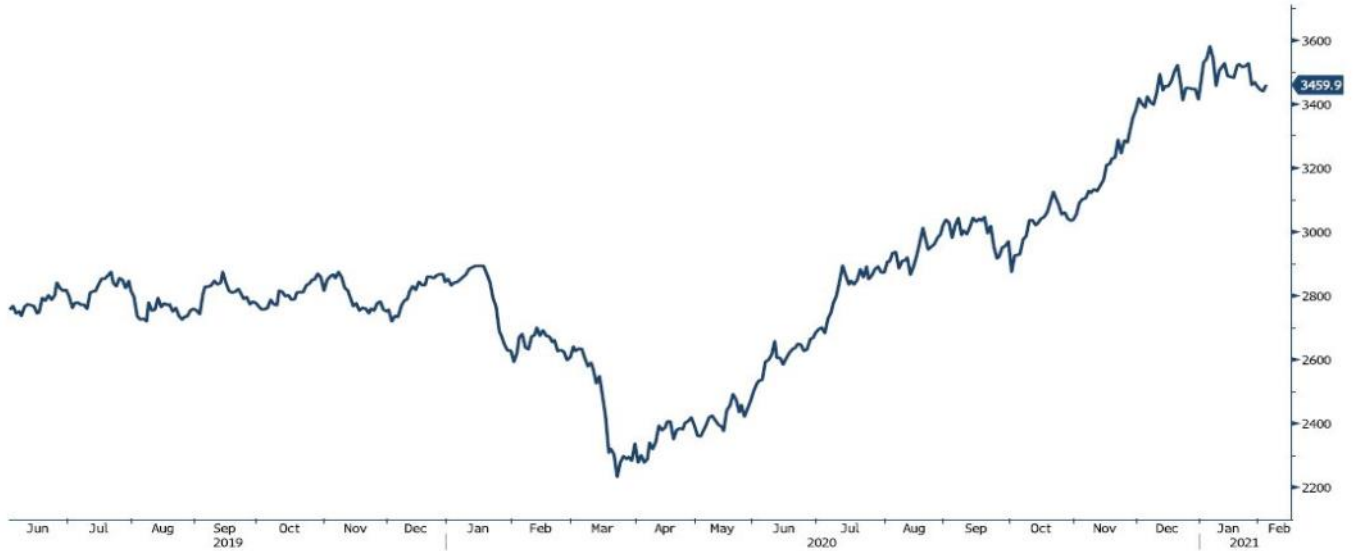


מקור: Bloomberg

[לפרטים נוספים: צור קשר](#)

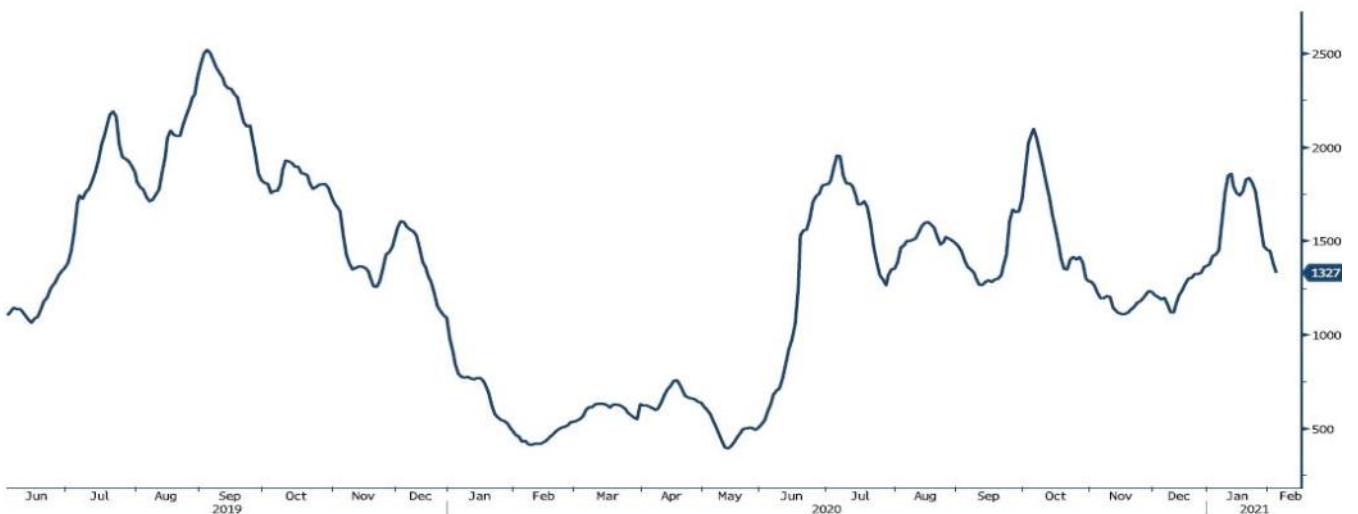
גרף מדד LME INDEX

LME Index (London Metal Exchange LME Metals Index)



גרף מדד ההובלה הימית BDI

BDIY Index (BDI Baltic Exchange Dry Index)



מקור: Bloomberg

לפרטים נוספים: [צור קשר](#)

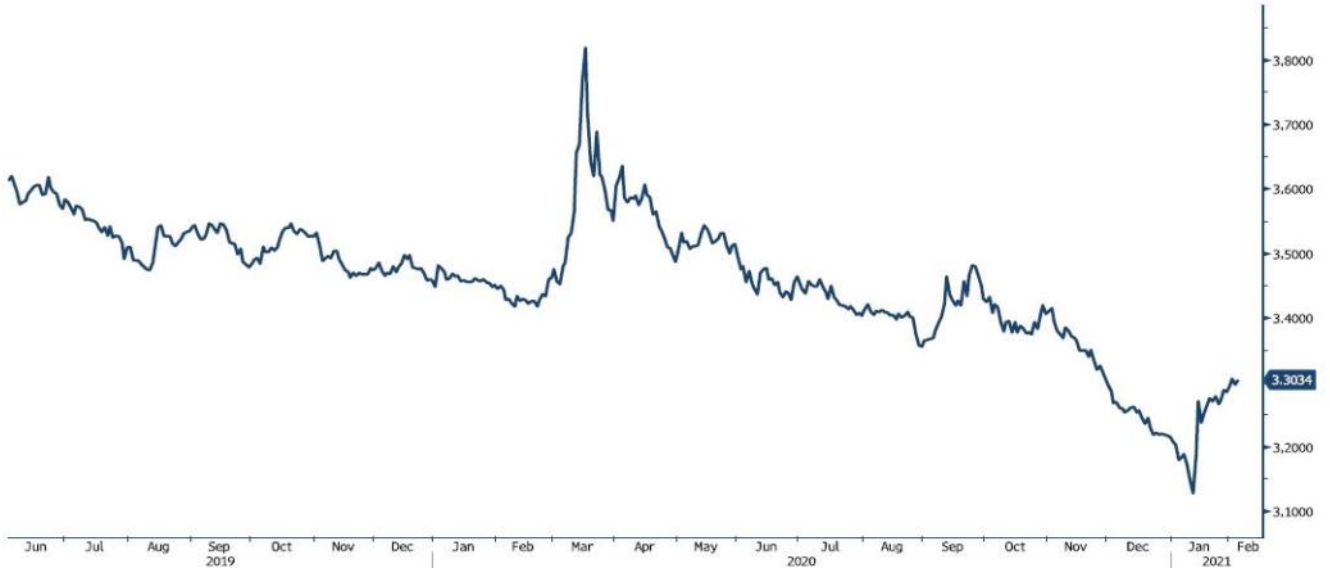
WWW.PRICO.COM
E.Mail: info@prico.com

1 Ben Gurion St., B.S.R. Tower #2 | Bnei Brak 51201 Israel
P.O.Box 6400 Tel-Aviv 61063, Israel

Tel: 972-3-6167070
fax: 972-3-6167060

גרף הדולר/שקל

ILS Currency (Israeli Shekel Spot)



גרף ה - LIGHT CRUDE

CL1 Comdty (Generic 1st 'CL' Future)



מקור: Bloomberg

לפרטים נוספים: צור קשר

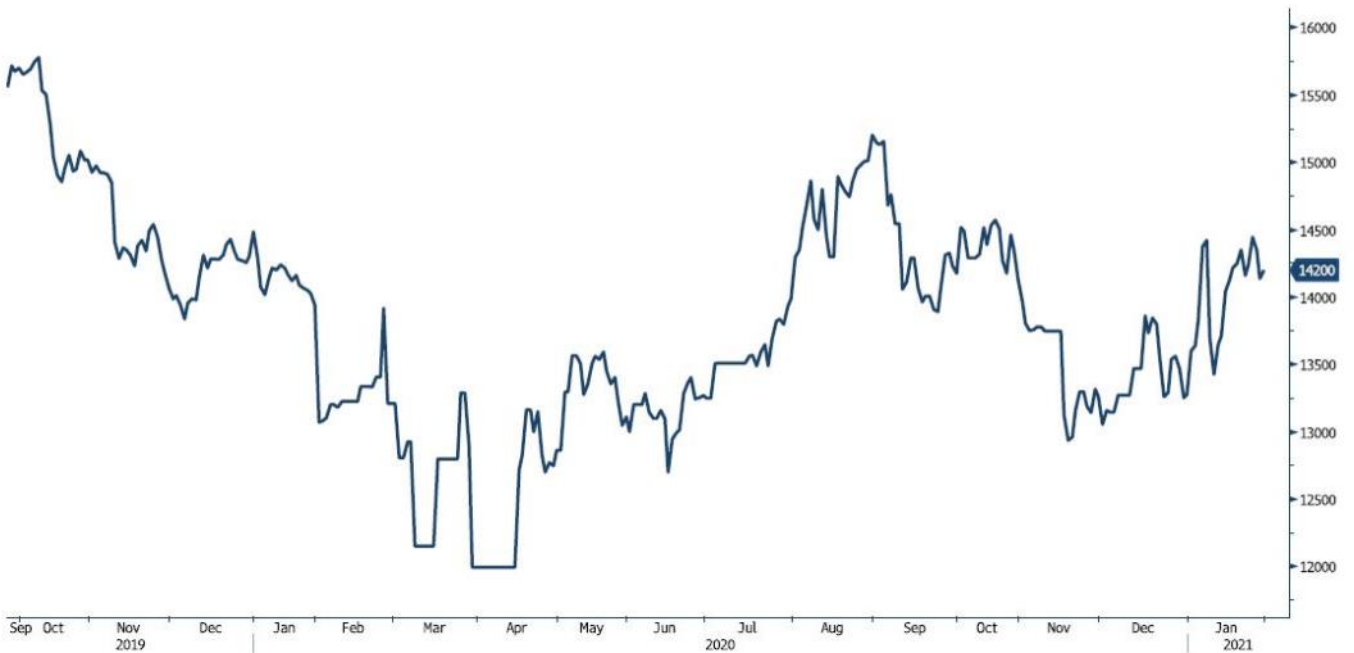
WWW.PRICO.COM
E.Mail: info@prico.com

1 Ben Gurion St., B.S.R. Tower #2 | Bnei Brak 51201 Israel
P.O.Box 6400 Tel-Aviv 61063, Israel

Tel: 972-3-6167070
fax: 972-3-6167060

גרף ה - נירוסטה

ZST1 Comdty (Generic 1st 'ZST' future)



מקור: Bloomberg

WWW.PRICO.COM
E.Mail: info@prico.com

1 Ben Gurion St., B.S.R. Tower #2 | Bnei Brak 51201 Israel
P.O.Box 6400 Tel-Aviv 61063, Israel

לפרטים נוספים: צור קשר

Tel: 972-3-6167070
fax: 972-3-6167060

אין לראות במידע המופיע בסקירה משום המלצה לביצוע פעולות ו/או ייעוץ השקעות ו/או שיווק השקעות ו/או ייעוץ מכל סוג שהוא. המידע המוצג הינו לידיעה בלבד ואינו מהווה תחליף לייעוץ המתחשב בנתונים ובצרכים המיוחדים של כל אדם. כל העושה במידע הנ"ל שימוש כלשהו - עושה זאת על דעתו בלבד ועל אחריותו הבלעדית. קבוצת פריקו ו/או חברות קשורות ו/או בעלי עניין, ו/או עובדים ו/או נושאי משרה בכל אחד מאלו, עשויים להיות בעלי עניין בניירות הערך והנכסים הפיננסיים המוזכרים באתר.

פרטים והסברים באשר לבחינת החשיפות השונות וכן באשר לאסטרטגיות הניתנות לביצוע על מנת לגדר חשיפות אלו ניתן לקבל בדסק אנליסטים בפריקו.

דבר פרטים נוספים באמור לעיל ניתן לפנות למשרדינו בטלפון : 03-6167070
סקירות שוק ומידע נוסף בנושא מכשירים פיננסיים ניתן למצוא באתר פריקו / <https://www.prico.co.il/>
אין במסמך זה משום הצעה ו/או יעוץ ו/או המלצה כל שהיא לביצוע ו/או אי ביצוע עסקה כל שהיא למתעניינים, יש לפנות לדסק אנליסטים לקבלת מידע ופרטים נוספים



גלידור חשיפות וביצוע, צרו קשר 03-6167070

No currency is Foreign to us. Prico

<p>שירותים פיננסיים</p> <ul style="list-style-type: none"> - ניתוח חשיפות - הנדסה פיננסית - תכנון ובניית אסטרטגיות - ליווי שוטף - ייעוץ אישי 	<p>Financial Services</p> <ul style="list-style-type: none"> - Financial exposure analysis - financial engineering - Planning and formulation of strategy - Ongoing performance monitoring - Personal consulting
<p>חדר עסקאות</p> <ul style="list-style-type: none"> - ביצוע עסקאות - מטבע חוץ, שקל חדש - שערי ריבית, מדדים - Commodities חומרי גלם - קרנות, ניירות ערך 	<p>Dealing Room</p> <ul style="list-style-type: none"> - Transaction, execution, hedging strategy - Forex, ILS - Interest rates, indices, OTC - Raw materials, commodities - Funds, securities
<p>מחקר ייעוץ ופיתוח</p> <ul style="list-style-type: none"> - ניירות עמדה - עבודות חשיפה - תזרימית ומאזנית - ליווי פרויקטים - חוות דעת - סקירות מקח כלכליות - ניתוח טכני-גרפי - דיווח תקופתי, יומי - קשר ישיר - קו חם 	<p>R&D, Analyst & Advisory</p> <ul style="list-style-type: none"> - Position papers - Cash flow and balance sheet exposure analysis - Ongoing project measurement - Global market overview - Macroeconomic reviews - Technical analysis - Periodic, daily reports - Direct connection - Hotline
<p>ייעוץ נכסים והשקעות</p> <ul style="list-style-type: none"> - ייעוץ השקעות בארץ ובח"ל - בקרת נכסים והשקעות - שירותים לבנקאות פרטית 	<p>Assets & Investments Advisory</p> <ul style="list-style-type: none"> - Portfolio Advisory in Israel & abroad - Monitoring - private banking services
<p>זירות מידע ומסחר אלקטרוני</p> <p>www.currencygate.com www.prico.com</p>	<p>Online information and trading arenas</p> <p>info@currencygate.com Info@prico.com</p>

אין מטבע שהוא זר עבורנו. פריקו