



סקירת מחירי מתכות

עבור חברי איגוד תעשיות מתכת, חשמל ותשתית



PRICO
Since 1979

התאחדות
התעשייתיים
בישראל



קבוצת פריקו - שירותים פיננסיים
לעסקים בינלאומיים

לפרטים נוספים: [צור קשר](#)

טבלת מחירים

שיעור שינוי מתחילת 2021	שיעור שינוי שנתי	שיעור שינוי חודשי	שיעור שינוי שבועי	ASK	BID	מחיר אחרון	
21.50%	53.33%	0.33%	0.12%	2405	2403.5	2405	alum prim
10.94%	73.55%	3.70%	1.20%	2230	1900	2100	alum allow
26.04%	77.18%	-0.37%	-1.91%	9826	9814	9788.5	copper
8.98%	26.19%	0.98%	-0.18%	2163	2160	2173	lead
7.69%	39.05%	1.23%	3.49%	17925	17915	17891	nickel
47.53%	87.40%	4.52%	1.56%	30225	30100	29986	tin
7.30%	44.33%	1.47%	0.40%	2980	2964.5	2965	zinc
27.21%	78.28%	18.10%	1.21%	728	725	755	lme steel rebar
32.82%	43.79%	-5.97%	-2.56%	40325	40100	42500	cobalt

- מחירים ל 3 חודשים בורסת LME
- המחירים במונחי דולר לטון

טבלת מלאים

שיעור שינוי מתחילת 2021	שיעור שינוי שנתי	שיעור שינוי חודשי	שיעור שינוי שבועי	מלאי אחרון במונחי טון	
24.42%	11.56%	-8.76%	-3.12%	1674475	alum prim
-47.37%	-74.43%	-10.00%	-1.10%	1800	alum allow
16.21%	-50.29%	-12.72%	0.60%	125450	copper
-28.86%	25.60%	-14.34%	-4.81%	94950	lead
-1.44%	4.45%	-7.21%	-2.09%	243162	nickel
-27.25%	-45.97%	5.77%	60.82%	1375	tin
37.04%	183.36%	-5.07%	-3.38%	277125	zinc
103.78%	-16.17%	-19.86%	-5.19%	686.14	steelhome China rebar
-34.15%	-50.66%	1.02%	1.71%	297	cobalt

שערי דלקים ומטבעות נבחרים

שיעור שינוי מתחילת 2021	שיעור שינוי שנתי	שיעור שינוי חודשי	שיעור שינוי שבועי	ASK	BID	מחיר אחרון	
37.39%	77.97%	3.32%	2.21%	71.18	71.16	71.17	brent crude
41.59%	83.64%	4.58%	2.77%	68.71	68.69	68.7	light crude
-1.46%	5.64%	0.00%	-0.36%	3.2622	3.2587	3.2605	usdils
-0.57%	-0.89%	-0.74%	0.33%	3.9505	3.9479	3.9492	eurils

סקירה כללית מתכות

שבוע המסחר החולף בשווקים הפיננסיים התנהל ביציבות שערם, כאשר השווקים באנגליה וארה"ב נפתחו רק ביום שלישי בשל חופשת החג. מדדי המניות המובילים נסחרו סביב רמות הסגירה של השבוע שעבר, כאשר מדד SPX ירד ב- 0.1% ואילו מדד הדאו הוסיף 0.1%, מדד הדאקס הגרמני והפוטסי האנגלי רשמו עליה של כ- 1%. תשואות האג"ח בזירה הגלובלית שבו לעלות בעקבות התגברות מחודשת של החששות מלחצים אינפלציוניים, זאת על אף דבריהם של נגידים בבנקים המרכזיים ברחבי העולם באשר למחויבותם הריבית נמוכה לאורך זמן, כמרכיב מרכזי לעידוד הצמיחה.

הנתונים הכלכליים שפורסמו במהלך השבוע תומכים בהמשך ההתרחבות הפעילות הכלכלית בשווקים הפיננסיים. החלטת הריבית הצפויה באירופה ב- 10 ביוני עשויה לרכז את עניין הפעילים בשוק, אשר ימתינו לשמוע התייחסות מנגידת הבנק המרכזי האירופי, ג' לגארד באשר להמשך מדיניות ההרחבה הכמותית בגוש האירו זאת לאחר שנשמעו קולות הקוראים לדון בתוכנית צמצום ההרחבה לאור התגברות הלחצים האינפלציוניים.

בארה"ב נתוני האבטלה ממשיכים להורות על שיפור וירידה, במאי עמדה האבטלה על 5.8% לעומת 6.1% בחודש אפריל, בעוד מספר המועסקים המגזר הלא חקלאי גדל בהיקף הנמוך מהציפיות 559 א' לעומת צפי ל 650 א' מועסקים. העלייה בשכר הממוצע לשעת עבודה בחישוב שנתי (+2%) לעומת החודש הקודם (+0.4%) והציפיות תומכים בהערכה כי הבנק המרכזי עשוי לשנות ולחרוג מהכרזתו ולפעול לצמצום הלחצים האינפלציוניים. מדד ISM – אודות היצור, עלה מעל הצפוי לרמה של 61.2 נק', מדד הוצאות הבניה עלה ב 0.2%. מדד התעסוקה ADP, עמד על 978 אלף והיה טוב בהרבה מהנתון הצפוי של 650 אלף. הנתונים מעידים על המשך ההתרחבות הכלכלית. תשואות האג"ח דולריות ל-10 שנים שבו לעלות ונסחרו מעל לרמת 1.6%.

מתרבות הערכות באשר לצמצום תוכנית רכישות האג"ח של הבנק המרכזי האמריקאי, ה-FED, גוברות ההערכות כי במידה וקצב התרחבות הפעילות הכלכלית יוסיף להיות יציב ובמגמה חיובית עולה, הרי שה-FED יפעל להקטין את היקף רכישות האג"ח העומד כיום על 120 מיליארד דולר בחודש.

אירופה - מדד המחירים לצרכן ממשיך לעלות. המדד בגוש האירו עומד על 2%. מדדי מנהלי הרכש עלו גם הם מעל הצפוי ותמכו בהמשך ההתאוששות הכלכלה. נתוני האבטלה שמרו על יציבות כאשר האבטלה בגרמניה עומדת על 6%, ושיעור האבטלה בגוש ירד מעט ועמד על 8%. מדד המחירים ליצרן עלה ב 1% ובמנחים שנתיים עלה ב 7.6%. נתוני האינפלציה העלו מחדש את הדיון לגבי המשך תכנית ההרחבה הכמותית, כאשר יש הקוראים לדון בתוכנית היציאה.

המטבעות המרכזיים נחלשו מעט מרמות הגבוהות של החודשים האחרונים, כאשר שער האירו נע לעבר רמת 1.21 דולר ואירו וליש"ט ירדה לעבר רמת 1.41 דולר לליש"ט. מדד הדולר עלה במהלך השבוע ב 0.5% לרמה של 90.6 נקודות.

מכירות קמעונאיות ביפן בחודש אפריל עלו בחישוב שנתי בשיעור של 12.0% לעומת עליה בשיעור של 5.2% בחודש הקודם, אך היו נמוכות מהתחזיות אשר הצביעו על עליה בשיעור של 15.3%. מדד אמון משקי הבית ביפן בחודש מאי ירד לרמת 34.1 לעומת רמת 34.7 בחודש הקודם.

מדד מנהלי הרכש המשולב של סין בחודש מאי עלה לרמת 54.2 לעומת רמת 53.8 בחודש הקודם.

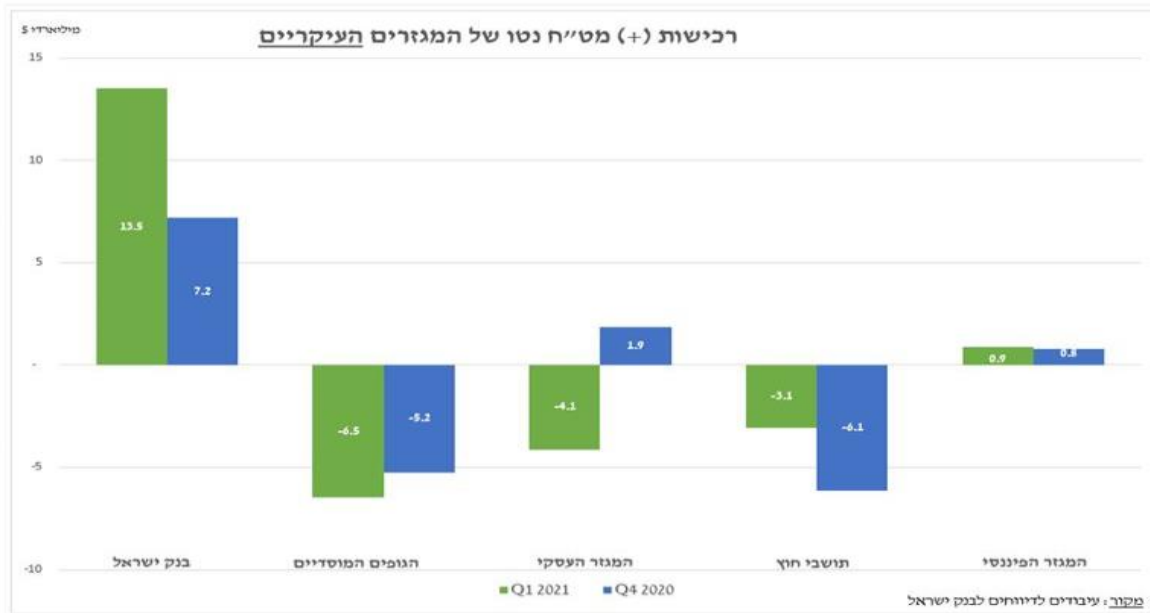
מדד מנהלי הרכש במגזר הייצור בספרד בחודש מאי עלה לרמת 59.4 לעומת רמת 57.7 בחודש הקודם, אך היה נמוך מהתחזיות אשר הצביעו על עליה לרמת 59.5. מדד המחירים המשולב לצרכן בגרמניה בחודש מאי עלה בחישוב שנתי בשיעור של 2.4% לעומת עליה בשיעור של 2.1% בחודש הקודם, אך היה נמוך מהתחזיות אשר הצביעו על עליה בשיעור של 2.5%. התמ"ג באיטליה ברבעון הראשון של 2021 ירד בחישוב שנתי בשיעור של 0.8% לעומת ירידה בשיעור של 1.4% ברבעון הקודם והיה גבוה מהתחזיות אשר הצביעו על ירידה בשיעור של 1.4%.

מדד מנהלי הרכש במגזר הייצור באיטליה בחודש מאי עלה לרמת 62.3 לעומת רמת 60.7 בחודש הקודם היה גבוה מהתחזיות אשר הצביעו על עליה לרמת 62.0. מדד מנהלי הרכש בצרפת בחודש מאי עלה לרמת 59.4 לעומת רמת 59.2 בחודש הקודם, בהתאם לתחזיות. מכירות קמעונאיות בגרמניה בחודש אפריל ירדו בשיעור של 5.5% לעומת עליה בשיעור של 7.7% בחודש הקודם והיו נמוכות מהתחזיות אשר הצביעו על ירידה בשיעור של 2.0%.

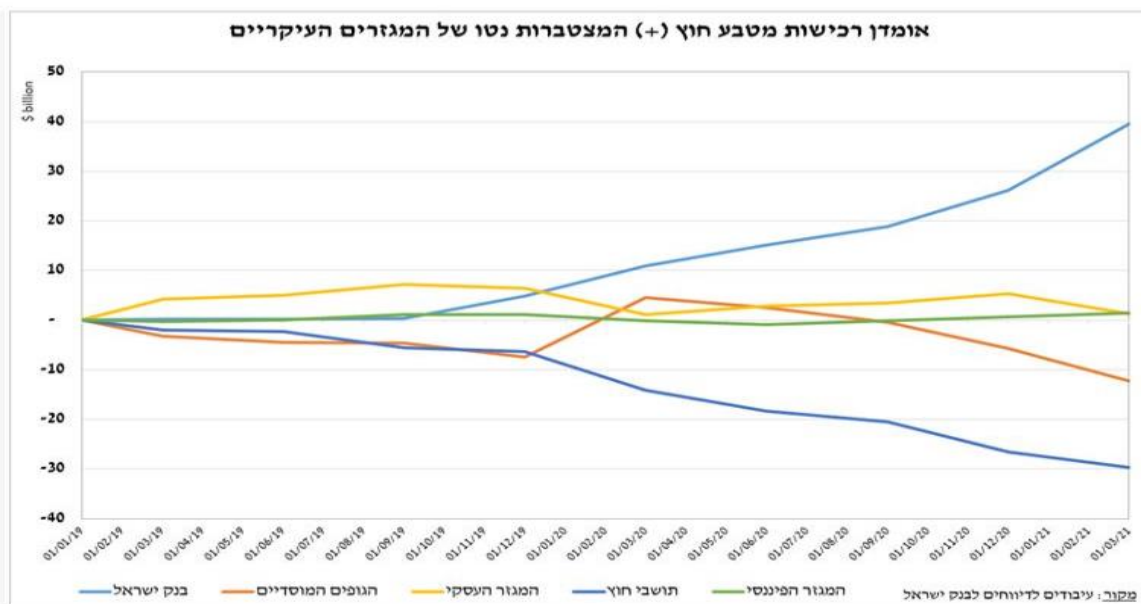
מדד מנהלי הרכש במגזר הייצור בגרמניה בחודש מאי ירד לרמת 64.4 לעומת רמת 66.2 בחודש הקודם, אך היה גבוה מהתחזיות אשר הצביעו על ירידה לרמת 64.0. שיעור האבטלה באיחוד האירופי בחודש אפריל ירד לרמת 8.0% לעומת רמת 8.1% בחודש הקודם והיה נמוך מהתחזיות אשר הצביעו על כך שלא יחול כל שינוי בנתון.

לפרטים נוספים: צור קשר

ישראל- במהלך השבוע הדולר נסחר בזירה הגלובלית תוך התחזקות אל מול המטבעות המרכזיים. הודעת יאיר לפיד על כך שעלה בידו להרכיב את הממשלה הבאה של ישראל לא שינתה את תנועת הדולר בזירה מקומית לעומת תנועתו בעולם, כאשר מעבר מחולשה להתחזקות שרשם הדולר בעולם בא לידי ביטוי דומה גם בזירה המקומית כאשר הדולר התחזק ונע לעבר רמת 3.26 שקל לדולר. להערכתנו, בטווח קצר, המגמה החיובית בשוקי המניות צפויה לשוב ולתמוך בהיצע מט"ח והתחזקות מחודשת של השקל. התייצבות הדולר מתחת לרמה הטכנית של 3.25, תתמוך בהמשך החלשות הדולר לעבר רמת 3.22 שקל לדולר ואף נמוך יותר.



נתוני הפעילות ברבעון הראשון שפורסמו ע"י בנק ישראל תומכים בהערכתנו לפיה המוסדיים, משקיעים זרים והסקטור העסקי מוכרים מט"ח בהיקף משמעותי וכי רק בזכות רכישות נרחבות של בנק ישראל נבלמה "צלילת" שער הדולר לעבר רמות שפל חדשות.



לפרטים נוספים: צור קשר

בנק ישראל צפוי להמשיך ולהתערב בשוק המט"ח על מנת לנסות ולייצב את שער הדולר מעל לרמת 3.25 שקל לדולר. דוחות בנק ישראל מורים כי מתחילת השנה רכש הבנק כשני שלישי מתוך מסגרת "תוכנית הרכש" של ה-30 מיליארד דולר, עליה הכריז נגיד הבנק לפני כחמישה חודשים. **אין שינוי בהערכתנו כי במבט לטווח ארוך, המגמה פרו שקלית ותומכת בהיחלשות הדולר לעבר רמות שפל.** להערכתנו, התייצבות מחודשת של הדולר מתחת לרמת 3.25 שקל לדולר עשויה לתמוך בהמשך התנועה בטווח קצר - בינוני לעבר רמת 3.20 שקל לדולר ובטווח הארוך אף נמוך יותר.

שוק המתכות

התחזקות הדולר מול המטבעות המובילים לצד התמתנות הביקושים לסחורות בצל הנסיקה ברמות המחירים, תרמה לבלימת עלית מחירי הסחורות והמתכות במהלך השבוע, מחיר מרבית המתכות נבלם קלות, וכעת הן נסחרות ברמות הנמוכות ממחירי הסגירה בשבוע שעבר. תכניות ממשל להשקעות בתשתיות תורמות לצפיות לחזרת הכלכלות המובילות למסלול של צמיחה מואצת. החריגה התקציבית ונסיקת הגרעון הממשלתי בארה"ב תומכים בהמשך היחלשות הדולר מול המטבעות המרכזיים, דבר אשר עשוי לתרום להמשך עלית מחירי הסחורות והמתכות לעבר רמות שיא חדשות.

מחיר הנחושת, אשר באופן מסורתי מהווה אינדיקטור לצמיחה הגלובלית, הוסיף לתקן ולרדת במהלך שבוע המסחר, בין היתר על רקע איתותים מסין, הכלכלה השנייה בגודלה בעולם, המורים על חולשה בביקושים למתכת, מחירה נחלש ונע לעבר רמת 9,880 דולר לטון. השבוע התנהל המסחר תוך ירידת שערים-מחירים. מדד בורסות המתכות בלונדון ה-LME ירד במהלך השבוע מרמות שיא בהן נסחר בשבוע שעבר, כאשר עמד ב-03.06 ברמת 4,187.1 נקודות. תכניות השקעה "גרנדיזית" בתשתיות בהיקף של כ-2.25 טריליון דולר, של ממשל הנשיא אמריקאי מר ג'ו ביידן, כאשר הממשל בושינגטון בוחן את הרחבת התוכנית לכדי סך מצטבר של כ-6 טריליון דולר, תומכים מחד בהתגברות קצב הצמיחה ומנגד להמשך עליות מחירי המתכות העיקריים כגון אלומיניום, ברזל, נחושת ועוד. למרות תיקון מחירי הסחורות והמתכות בשבוע המסחר האחרון המחירים צפויים לשוב ולעלות על רקע האופטימיות השוררת בשווקים והמחסור החמור בחומרי גלם.

להערכתנו כפי שפירטנו בעבר, תכניות הממשל האמריקאי, לעודד צמיחה באמצעות השקעה אגרסיבית בתשתיות, מהלך התואם לצעדי הממשל בסין בשנת 2020, צפויים לעודד לחצי מחירים. התרחבות השימוש ברכבים חשמליים וההשקעה הנכרת הדרושה בתחום, באמצעות הקמת נקודות טעינה - תדלוק רבות, יצור סוללות וכלי רכב חשמליים, צפויים לתרום לגידול משמעותי בביקוש הער לחומרי גלם והמשך העלייה במחיר המתכות.

מדיניות ההשקעה האגרסיבית בארה"ב צפויה לגרור למהלכים דומים באירופה ובאסיה ותעודד בכך את הביקוש למתכות ולהתרחבות בפעילות הכלכלית. זמינות הון גבוהה לצד יציאה ממגבלות הבידוד החברתי יתמכו בהתרחבות ההשקעה במכרות ובהתרחבות היצור והצריכה של חומרי הגלם. רמת המלאים הנמוכה של מרבית המתכות גוררת לירידת רף הרגישות ולפוטנציאל עליות המחירים.

COPPER - מחיר הנחושת ירד במהלך השבוע, כאשר בתום יום המסחר של ה-03.06 עמד המחיר על רמת 9,788.5 דולר לטון, ירידה בשיעור של כ-4.6% לעומת הרמות בשבוע שעבר. רמת המלאים עלתה במהלך השבוע, כאשר ב-03.06 עמדו המלאים על 125,450 טון, עליה בשיעור של כ-2.5% לעומת הרמות בשבוע שעבר.

ZINC - מחיר האבץ ירד במהלך השבוע, כאשר בתום יום המסחר של ה-03.06 עמד המחיר על 2,984.6 דולר לטון, ירידה בשיעור של כ-2.5% לעומת הרמות בשבוע שעבר. רמת המלאים ירדה במהלך השבוע, כאשר מלאי האבץ עמד ב-03.06 על רמת 277,125 טון, ירידה בשיעור של כ-2.5% לעומת הרמות בשבוע שעבר.

NICKEL - מחיר הניקל ירד במהלך שבוע המסחר, כאשר בתום יום המסחר של ה-03.06 עמד המחיר על 17,891 דולר לטון, ירידה בשיעור של כ-1.2% לעומת הרמות בשבוע שעבר. רמת המלאים ירדה במהלך השבוע, כאשר ב-03.06 עמדו המלאים על רמת 243,162 טון ירידה בשיעור של כ-1.8% לעומת הרמות בשבוע שעבר.

ALUMINIUM PRIM - מחיר האלומיניום ירד במהלך השבוע, כאשר המחיר עמד בתום יום המסחר של ה-03.06 על רמת 2,405 דולר לטון, ירידה בשיעור של כ-3.1% לעומת הרמה בשבוע שעבר. רמת מלאי האלומיניום ירדה במהלך השבוע ועמדה ב-03.06 על רמת 1,674,175 טון, ירידה בשיעור של כ-2.6% לעומת הרמות בשבוע שעבר.

לפרטים נוספים: צור קשר

אבץ

מצורפים גרפים של אבץ ל3 חודשים, גרף מדד ה - LME 3 חודשים, סטיות התקן הגלומות של המחיר, רמת מלאי המתכת והפרש בין מחיר לשלושה חודשים לבין מחיר מימוש.



בדיל

מצורפים גרפים של בדיל ל3 חודשים, גרף מדד ה - LME 3 חודשים, סטיות התקן הגלומות של המחיר, רמת מלאי המתכת והפרש בין מחיר לשלושה חודשים לבין מחיר מימוש.



לפרטים נוספים: צור קשר

מקור: Bloomberg

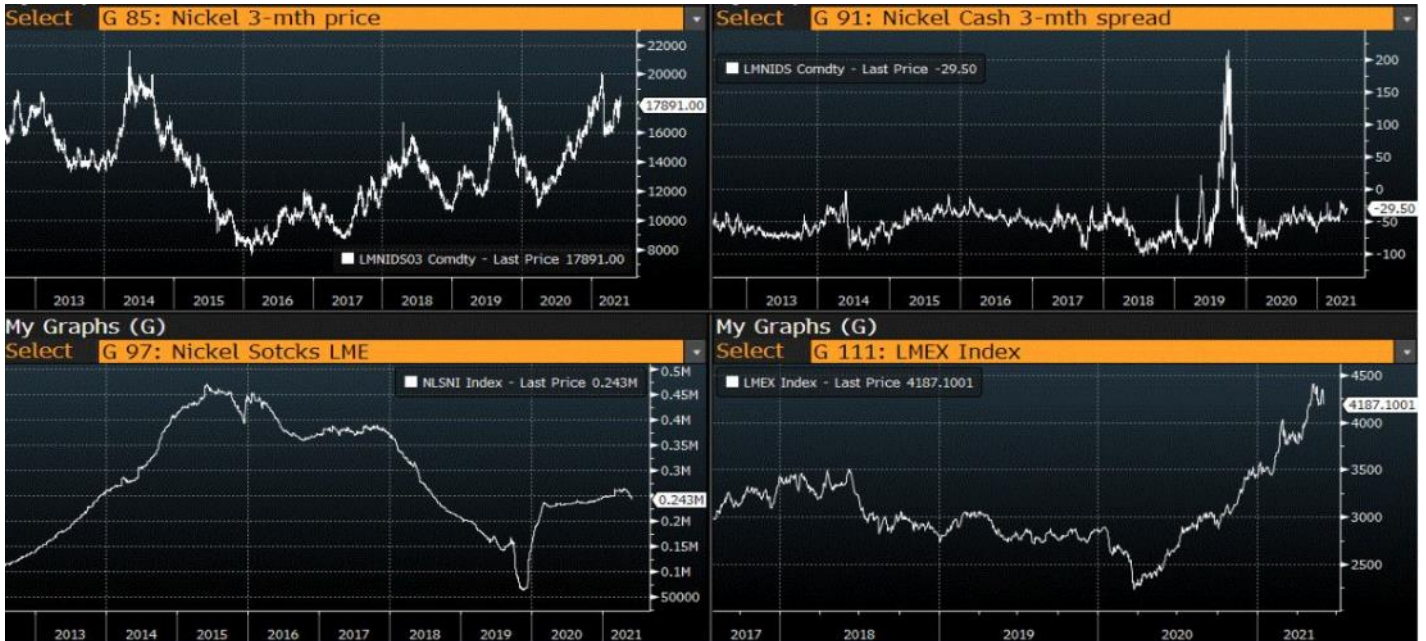
WWW.PRICO.COM
E.Mail: info@prico.com

1 Ben Gurion St., B.S.R. Tower #2 | Bnei Brak 51201 Israel
P.O.Box 6400 Tel-Aviv 61063, Israel

Tel: 972-3-6167070
fax: 972-3-6167060

ניקל

מצורפים גרפים של ניקל ל3 חודשים, גרף מדד ה- LME 3 חודשים, סטיות התקן הגלומות של המחיר, רמת מלאי המתכת והפרש בין מחיר לשלושה חודשים לבין מחיר מימוש.



עופרת

מצורפים גרפים של עופרת ל3 חודשים, גרף מדד ה- LME 3 חודשים, סטיות התקן הגלומות של המחיר, רמת מלאי המתכת והפרש בין מחיר לשלושה חודשים לבין מחיר מימוש.



מקור: Bloomberg

[לפרטים נוספים: צור קשר](#)

WWW.PRICO.COM
E.Mail: info@prico.com

1 Ben Gurion St., B.S.R. Tower #2 | Bnei Brak 51201 Israel
P.O.Box 6400 Tel-Aviv 61063, Israel

Tel: 972-3-6167070
fax: 972-3-6167060

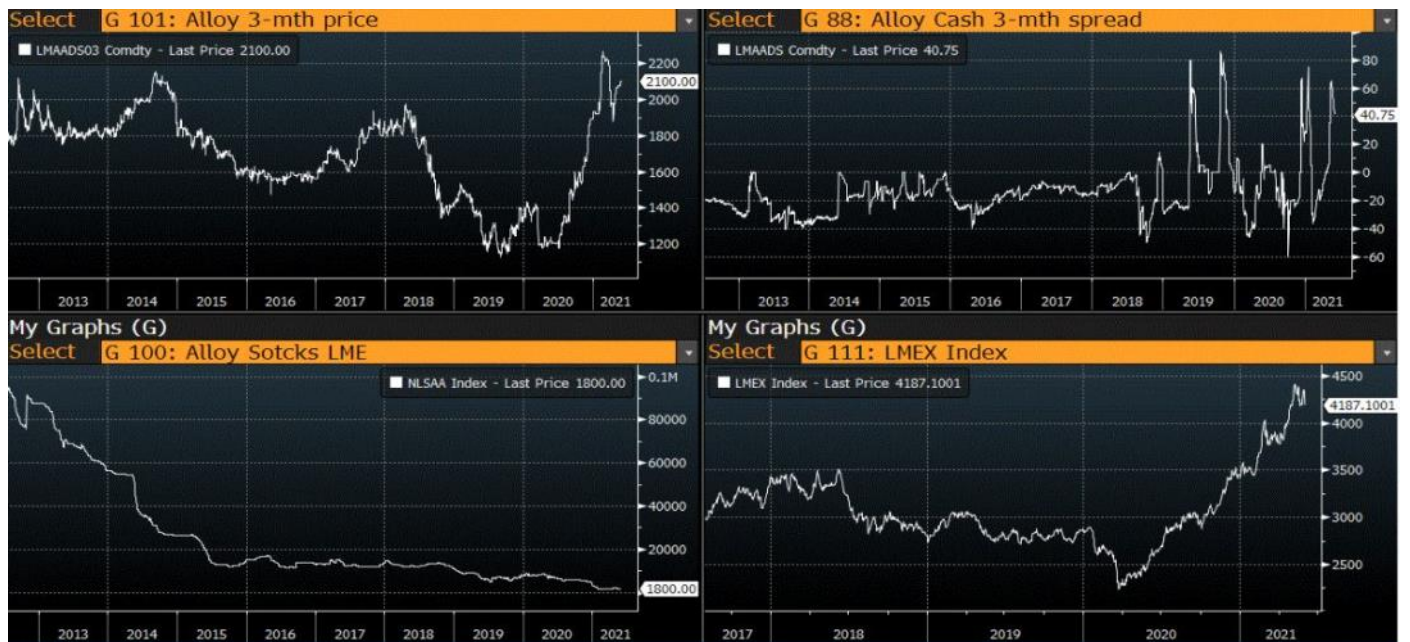
אלומיניום (PRIM)

מצורפים גרפים של אלומיניום (PRIM) ל3 חודשים, גרף מדד ה - LME 3 חודשים, סטיות התקן הגלומות של המחיר, רמת מלאי המתכת והפרש בין מחיר לשלושה חודשים לבין מחיר מימוש.



אלומיניום (ALLOY)

מצורפים גרפים של אלומיניום (ALLOY) ל3 חודשים, גרף מדד ה - LME 3 חודשים, סטיות התקן הגלומות של המחיר, רמת מלאי המתכת והפרש בין מחיר לשלושה חודשים לבין מחיר מימוש.



מקור: Bloomberg

לפרטים נוספים: [צור קשר](#)

קובלט (Cobalt)

מצורפים גרפים של קובלט ל-3 חודשים, גרף מדד ה- LME 3 חודשים, סטיות התקן הגלומות של המחיר, רמת מלאי המתכת



נחושת

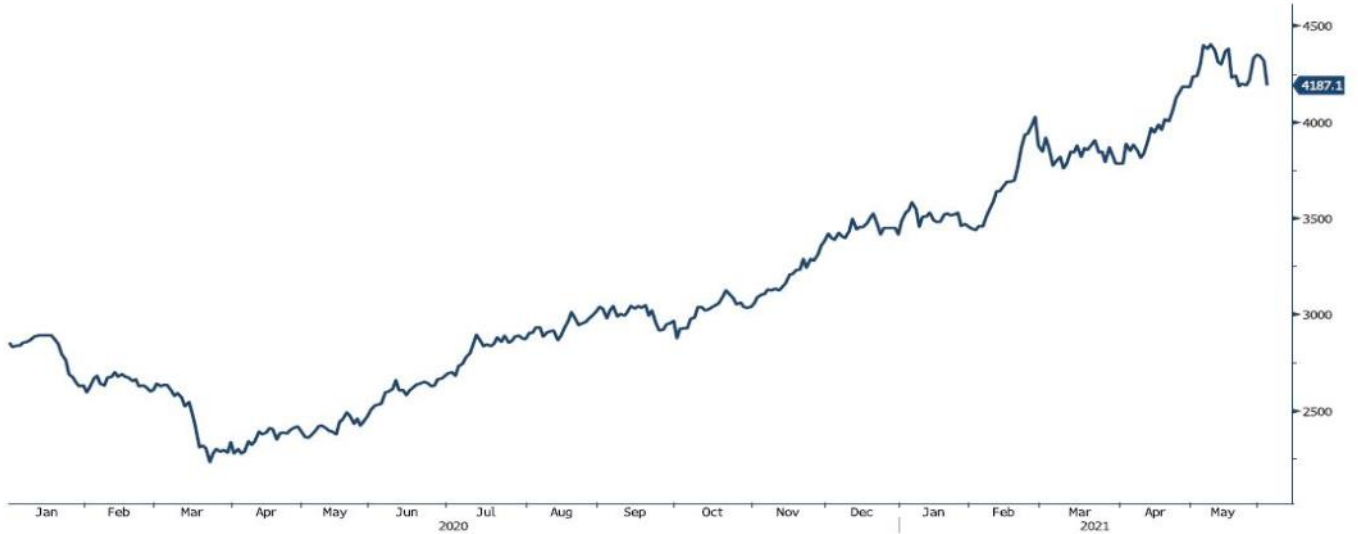
מצורפים גרפים של נחושת ל-3 חודשים, גרף מדד ה- LME 3 חודשים, סטיות התקן הגלומות של המחיר, רמת מלאי המתכת והפרש בין מחיר לשלושה חודשים לבין מחיר מימוש.



מקור: Bloomberg

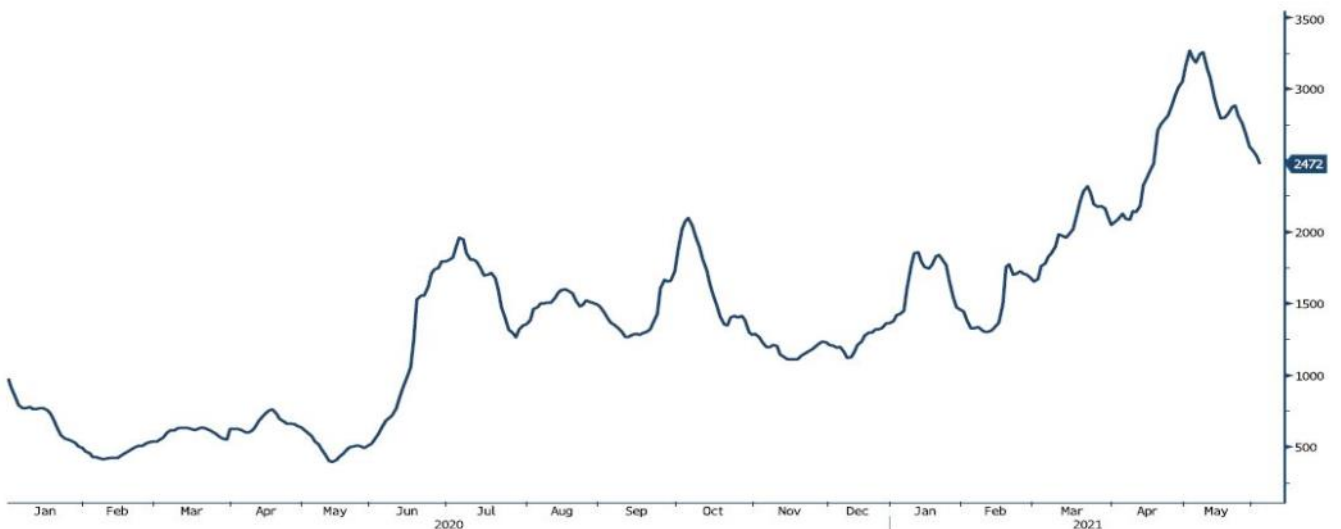
גרף מדד LME INDEX

LME Index (London Metal Exchange LME Metals Index)



גרף מדד ההובלה הימית BDI

BDIY Index (BDI Baltic Exchange Dry Index)



מקור: Bloomberg

WWW.PRICO.COM
E.Mail: info@prico.com

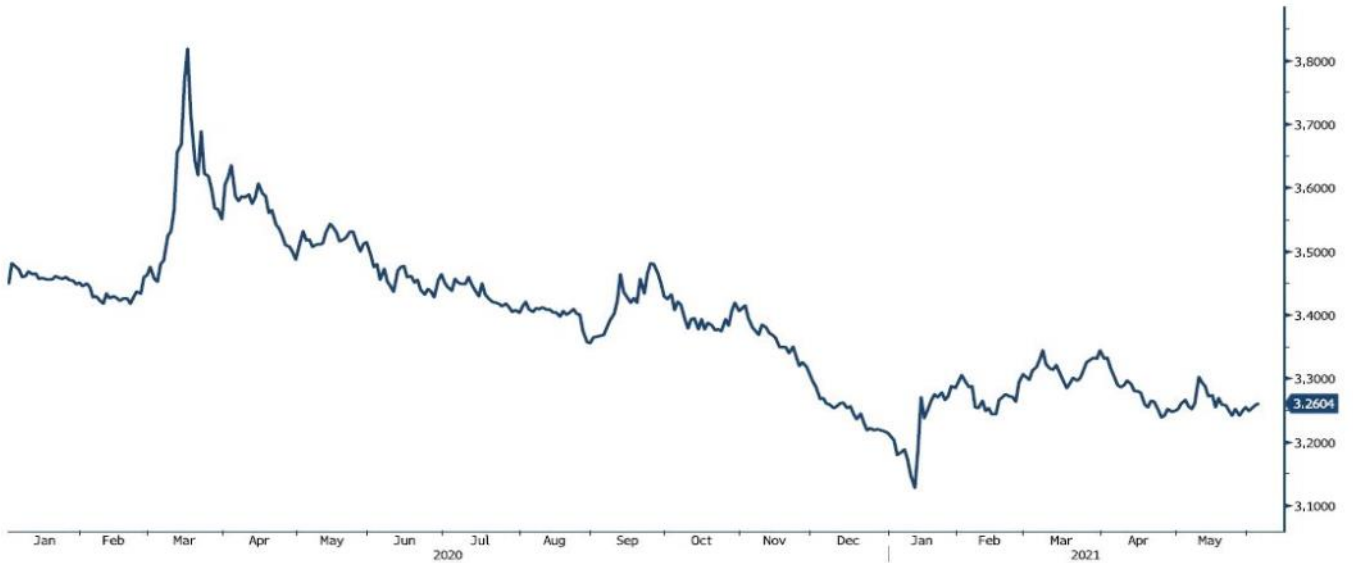
1 Ben Gurion St., B.S.R. Tower #2 | Bnei Brak 51201 Israel
P.O.Box 6400 Tel-Aviv 61063, Israel

לפרטים נוספים: [צור קשר](#)

Tel: 972-3-6167070
fax: 972-3-6167060

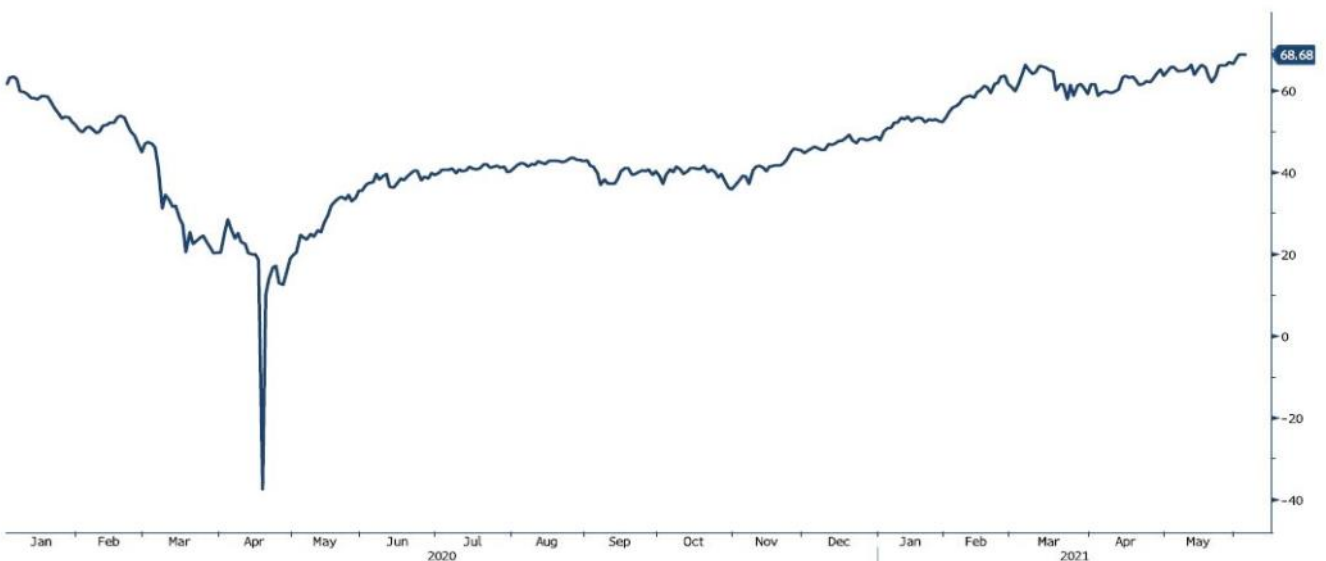
גרף הדולר/שקל

ILS Curncy (Israeli Shekel Spot)



גרף ה - LIGHT CRUDE

CL1 Comdty (Generic 1st 'CL' Future)



מקור: Bloomberg

לפרטים נוספים: צור קשר

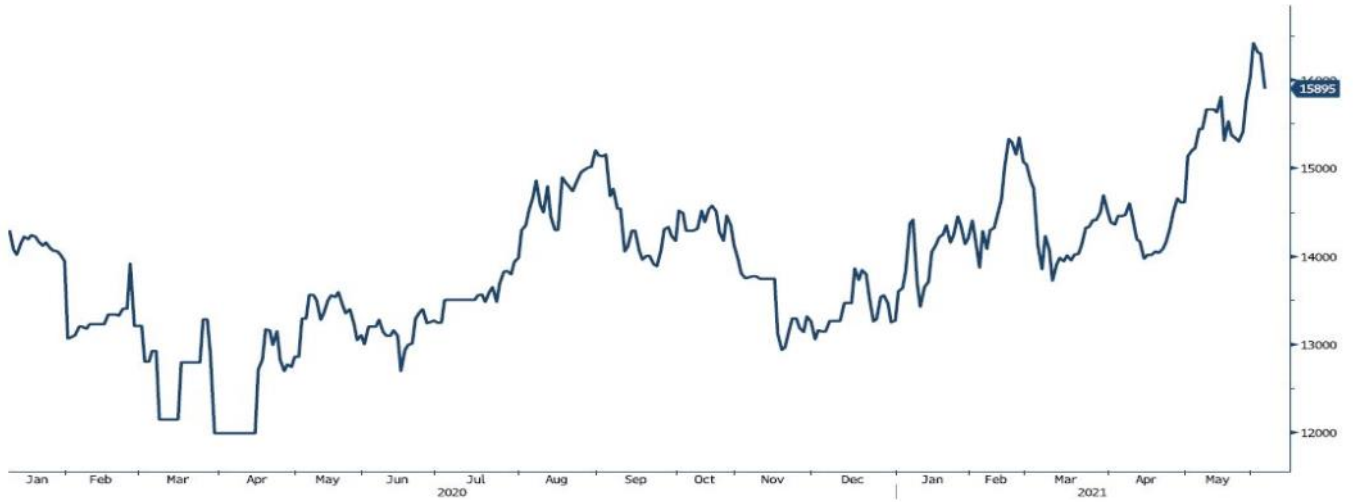
WWW.PRICO.COM
E.Mail: info@prico.com

1 Ben Gurion St., B.S.R. Tower #2 | Bnei Brak 51201 Israel
P.O.Box 6400 Tel-Aviv 61063, Israel

Tel: 972-3-6167070
fax: 972-3-6167060

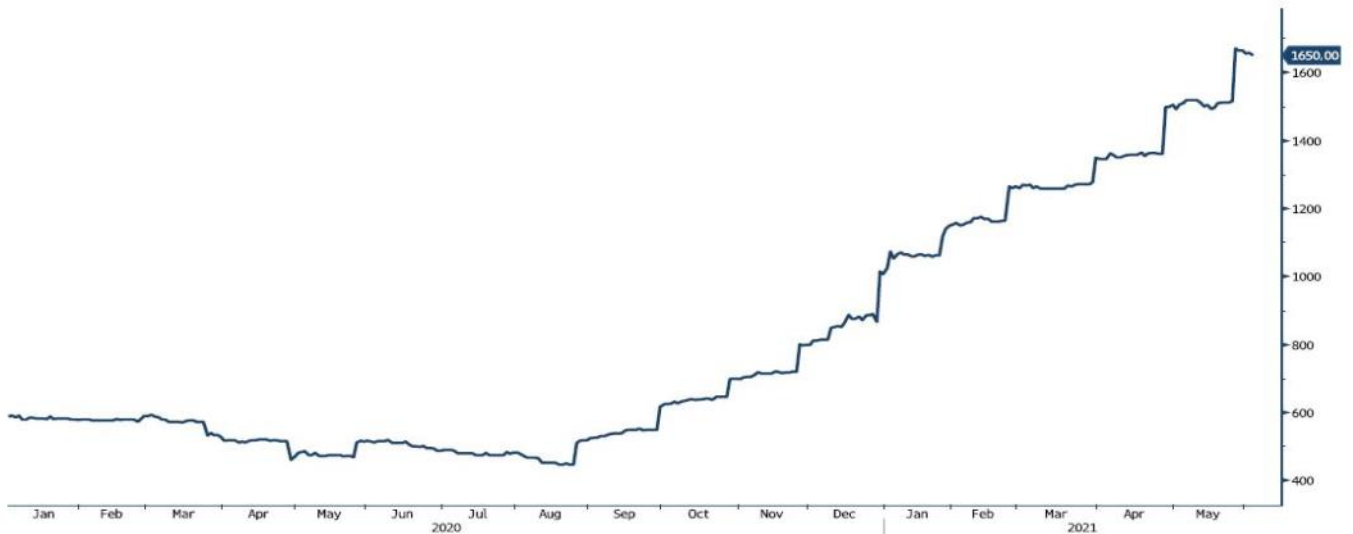
גרף ה - נירוסטה

ZST1 Comdty (Generic 1st 'ZST' future)



גרף ה - HOT ROLLED COIL STEEL

HRC1 Comdty (Generic 1st 'HRC' Future)



מקור: Bloomberg

WWW.PRICO.COM
E.Mail: info@prico.com

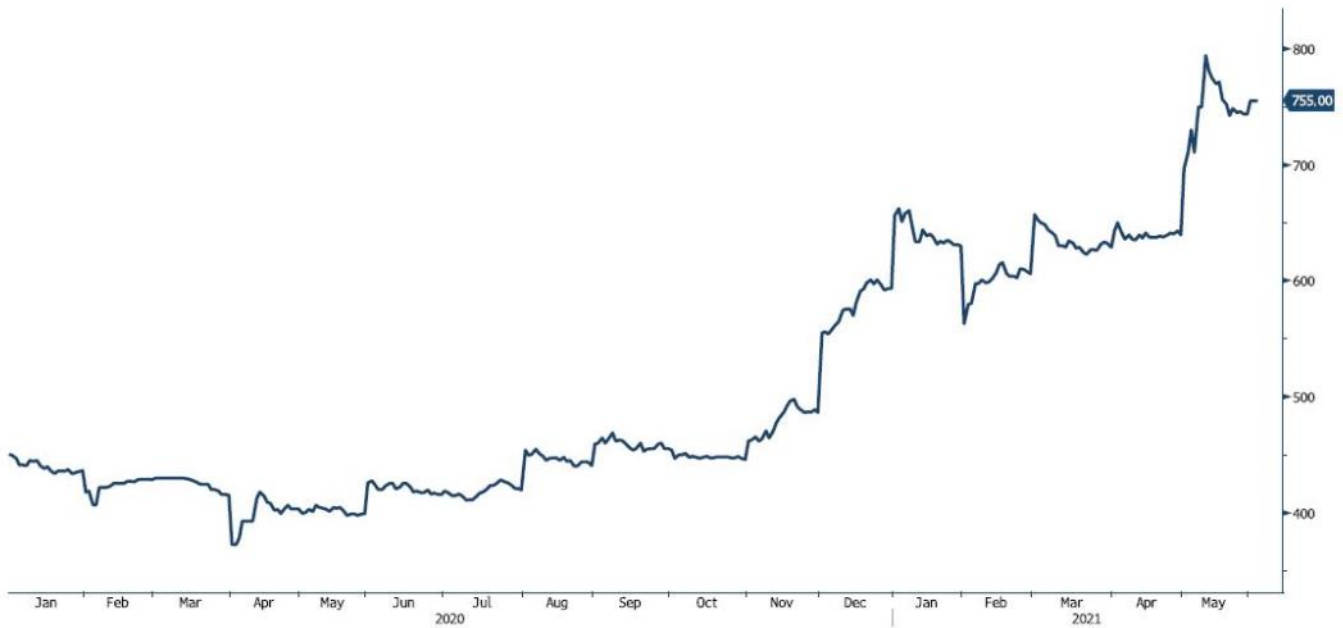
1 Ben Gurion St., B.S.R. Tower #2 | Bnei Brak 51201 Israel
P.O.Box 6400 Tel-Aviv 61063, Israel

Tel: 972-3-6167070
fax: 972-3-6167060

[לפרטים נוספים: צור קשר](#)

גרף פלדה מסוג REBAR

JBP1 Comdty (Generic 1st 'JBP' Future)



מקור: Bloomberg

WWW.PRICO.COM
E.Mail: info@prico.com

1 Ben Gurion St., B.S.R. Tower #2 | Bnei Brak 51201 Israel
P.O.Box 6400 Tel-Aviv 61063, Israel

לפרטים נוספים: צור קשר

Tel: 972-3-6167070
fax: 972-3-6167060

אין לראות במידע המופיע בסקירה משום המלצה לביצוע פעולות ו/או ייעוץ השקעות ו/או שיווק השקעות ו/או ייעוץ מכל סוג שהוא. המידע המוצג הינו לידיעה בלבד ואינו מהווה תחליף לייעוץ המתחשב בנתונים ובצרכים המיוחדים של כל אדם. כל העושה במידע הנ"ל שימוש כלשהו - עושה זאת על דעתו בלבד ועל אחריותו הבלעדית. קבוצת פריקו ו/או חברות קשורות ו/או בעלי עניין, ו/או עובדים ו/או נושאי משרה בכל אחד מאלו, עשויים להיות בעלי עניין בניירות הערך והנכסים הפיננסיים המוזכרים באתר.

פרטים והסברים באשר לבחינת החשיפות השונות וכן באשר לאסטרטגיות הניתנות לביצוע על מנת לגדר חשיפות אלו ניתן לקבל בדסק אנליסטים בפריקו.

דבר פרטים נוספים באמור לעיל ניתן לפנות למשרדינו בטלפון : 03-6167070
סקירות שוק ומידע נוסף בנושא מכשירים פיננסיים ניתן למצוא באתר פריקו / <https://www.prico.co.il/>
אין במסמך זה משום הצעה ו/או יעוץ ו/או המלצה כל שהיא לביצוע ו/או אי ביצוע עסקה כל שהיא למתעניינים, יש לפנות לדסק אנליסטים לקבלת מידע ופרטים נוספים

גידור חשיפות וביצוע, צרו קשר 03-6167070

No currency is Foreign to us. Prico

<p>שירותים פיננסיים</p> <ul style="list-style-type: none"> - ניתוח חשיפות - הנדסה פיננסית - תכנון ובניית אסטרטגיות - ליווי שוטף - ייעוץ אישי 	<p>Financial Services</p> <ul style="list-style-type: none"> - Financial exposure analysis - financial engineering - Planning and formulation of strategy - Ongoing performance monitoring - Personal consulting
<p>חדר עסקאות</p> <ul style="list-style-type: none"> - ביצוע עסקאות - מטבע חוץ, שקל חדש - שערי ריבית, מדדים - Commodities חומרי גלם - קרנות, ניירות ערך 	<p>Dealing Room</p> <ul style="list-style-type: none"> - Transaction, execution, hedging strategy - Forex, ILS - Interest rates, indices, OTC - Raw materials, commodities - Funds, securities
<p>מחקר ייעוץ ופיתוח</p> <ul style="list-style-type: none"> - ניירות עמדה - עבודות חשיפה - תזרימית ומאזנית - ליווי פרויקטים - חוות דעת - סקירות מקח כלכליות - ניתוח טכני-גרפי - דיווח תקופתי, יומי - קשר ישיר - קו חם 	<p>R&D, Analyst & Advisory</p> <ul style="list-style-type: none"> - Position papers - Cash flow and balance sheet exposure analysis - Ongoing project measurement - Global market overview - Macroeconomic reviews - Technical analysis - Periodic, daily reports - Direct connection - Hotline
<p>ייעוץ נכסים והשקעות</p> <ul style="list-style-type: none"> - ייעוץ השקעות בארץ ובח"ל - בקרת נכסים והשקעות - שירותים לבנקאות פרטית 	<p>Assets & Investments Advisory</p> <ul style="list-style-type: none"> - Portfolio Advisory in Israel & abroad - Monitoring - private banking services
<p>זירות מידע ומסחר אלקטרוני</p> <p>www.currencygate.com www.prico.com</p>	<p>Online information and trading arenas</p> <p>info@currencygate.com Info@prico.com</p>

אין מטבע שהוא זר עבורנו. פריקו