



סקירת מחירי מתכות

עבור חברי איגוד תעשיות מתכת, חשמל ותשתית



PRICO
Since 1979

התאחדות
התעשייתיים
בישראל



קבוצת פריקו - שירותים פיננסיים
לעסקים בינלאומיים

לפרטים נוספים: [צור קשר](#)

טבלת מחירים

שיעור שינוי מתחילת 2021	שיעור שינוי שנתי	שיעור שינוי חודשי	שיעור שינוי שבועי	ASK	BID	מחיר אחרון	
44.41%	61.95%	5.17%	-3.09%	2858	2857	2858.5	alum prim
32.59%	64.97%	10.57%	0.40%	2800	2500	2510	alum allow
15.07%	33.94%	-6.13%	-3.63%	8957	8945	8936.5	copper
4.94%	14.69%	-7.25%	-1.32%	2115	2107	2092.5	lead
7.96%	23.55%	-8.24%	-7.31%	17990	17955	17936	nickel
66.89%	93.90%	0.04%	-4.34%	33595	33380	33921	tin
7.41%	21.93%	-0.77%	-3.69%	3010.5	3004	2979.25	zinc
13.73%	48.36%	-1.90%	1.20%	675	672.5	675	lme steel rebar
65.57%	56.09%	5.76%	-0.02%	52980	52480	52980	cobalt
89.05%	208.94%	-2.31%	-1.55%	1940	1860	1900	U.S. Midwest domestic Steel HRC
39.49%	74.02%	-3.30%	-2.63%	910	894.5	889.5	Steel HRC FOB China

• המחירים במונחי דולר לטון

טבלת מלאים

שיעור שינוי מתחילת 2021	שיעור שינוי שנתי	שיעור שינוי חודשי	שיעור שינוי שבועי	מלאי אחרון במונחי טון	
-7.99%	-15.12%	-7.22%	-3.94%	1238300	alum prim
-46.78%	-68.51%	0.00%	0.00%	1820	alum allow
103.36%	32.56%	-13.23%	-2.88%	219525	copper
-61.87%	-62.98%	-3.96%	-3.23%	50900	lead
-36.34%	-33.55%	-19.23%	-4.59%	157062	nickel
-33.33%	-77.32%	-18.97%	6.78%	1260	tin
3.29%	-2.45%	-11.89%	-4.58%	208875	zinc
52.00%	8.11%	-7.29%	-3.74%	298.43	cobalt
88.54%	-19.20%	-10.96%	-8.86%	634.83	steelhome China rebar
-37.92%	-37.92%	-2.10%	0.00%	280	Steelhome China Hot Rolled Coil Total Inventory

שערי דלקים ומטבעות נבחרים

שיעור שינוי מתחילת 2021	שיעור שינוי שנתי	שיעור שינוי חודשי	שיעור שינוי שבועי	ASK	BID	מחיר אחרון	
51.00%	91.11%	9.26%	0.17%	78.22	78.2	78.22	brent crude
54.35%	93.41%	9.19%	1.23%	74.9	74.89	74.89	light crude
-0.39%	5.79%	-0.61%	-0.90%	3.2274	3.2245	3.226	usdils
4.91%	7.19%	1.60%	0.34%	3.7355	3.7324	3.7340	eurils

מקור: Bloomberg

לפרטים נוספים: צור קשר

סקירה כללית מתכות

השבוע התקיים שבוע מסחר מקוצר בארץ בשל חג הסוכות. בארה"ב ובאירופה המסחר התנהל באופן רגיל, כאשר השווקים צופים כי הסיכוי להעלאת הריבית בארה"ב לפני המועד המתוכנן לקראת שנת 2023, לצד מהלכים של צמצום בתוכנית רכישות האג"ח, מתחילים "לחלחל" לשווקים הפיננסים. הדבר התבטא במימושים ובריידות שערים הן בארה"ב והן באירופה.

בתום יום המסחר של 30.09 מדד הדאו ג'ונס עמד על 33,843.92 נק', ירידה בשיעור של 2.7% לעומת הרמות בשבוע שעבר. מדד הנאסד"ק 100 נסחר ברמת 14,689.62 נק', ירידה בשיעור של 4.2% ומדד ה-S&P500 ירד לרמת 4,307.54 נק', ירידה של 3.3% לעומת השבוע שעבר. מדד הפוטסי 100 האנגלי עלה לרמת 7,086.42 נק', עליה בשיעור של 0.5% לעומת הרמות בשבוע שעבר, מדד הדאקס הגרמני ירד לרמת 15,260.69 נק', ירידה בשיעור של 1.7%.

ארצות הברית- גם השבוע המסחר התנהל בצל המשך הודעות הבכירים מהבנק המרכזי ה-FED לגבי תוכניות לצמצום רכישות האג"ח כבר במהלך השנה הנוכחית, הערכה כי במסגרת הישיבה הקרובה יוכרז על תחילת הצמצום ברכש אג"ח. הערכות מצביעות על צמצום בכ- 10% בשלב הראשון כ-15-10 מיליארד דולר בלבד מתוך סך של 120 מיליארד דולר.

הבנק המרכזי של ארה"ב ה-FED מוסיף לשדר מסר כי אין קשר בין מהלך רכש האג"ח למהלך של עלייה יזומה בריבית. בבנק המרכזי מפנים את הזרקור באשר לשינוי שער הריבית לעבר סוף שנת 2022, לעומת ההערכות הקודמות, הצופות העלאה רק לקראת סוף שנת 2023. הדבר תרם להמשך העליות בתשואות האג"ח דולריות של ממשלת ארה"ב ל-10 שנים, שעלו אל מעל לרמת 1.50%, הרמה הגבוהה ב-3 חודשים אחרונים.

התאוששות במדד רכש המנהלים בסקטור היצרני תורמת לאופטימיות, מנגד, הזמנות מוצרי ברי קיימא (ליבה) בחודש אוגוסט ירדו בשיעור של 0.2% לעומת הצפי לעליה בשיעור של 0.5%. מדד הייצור – הפד של דאלאס בחודש ספטמבר ירד לרמת 4.6 לעומת רמת 9.0 בחודש הקודם. גרעון במאזן המסחרי – מוצרים בחודש אוגוסט ירד לרמת 87.6 מיליארד דולר לעומת רמת 86.82 מיליארד בחודש הקודם, מצננים את האווירה.

מדד מחירי הבתים בחודש יולי עלה בחישוב שנתי בשיעור של 19.2% לעומת עליה בשיעור של 18.9% בחודש הקודם. מדד אמון הצרכנים של CB ירד לרמת 109.3 לעומת רמת 115.2 בחודש הקודם והיה נמוך מהצפיות אשר הצביעו על ירידה לרמת 114.5. מלאי הנפט השבועי API עלו לרמת 4.127 מיליון חביות לעומת הצפי לירידה ב-2.333 מיליון חביות. מדד הרכש של MBA בחודש אוגוסט ירד לרמת 280.4 לעומת רמת 283.9 בחודש הקודם. רווחי החברות ברבעון השני של השנה עלו בשיעור של 10.5% לעומת עליה בשיעור של 9.7% ברבעון הקודם. תמ"ג ברבעון השני של השנה עלה בחישוב רבעוני בשיעור של 6.7% לעומת הצפי של 6.6%.

אירופה- שבוע מסחר באירופה התנהל אף הוא בצל התגברות הלחצים האינפלציוניים לצד הערכות לגבי התאריך בו יחל הבנק המרכזי לצמצם בתוכנית העידוד הכלכלי המופעלת מצד הבנק המרכזי של האיחוד האירופי. רמת האינפלציה הצפויה בחישוב שנתי (+3.4%) על בסיס עליה בחודש ספטמבר (+0.5%) תורמת לציפייה כי הבנק המרכזי יפעל למתן לחצים אינפלציוניים מתמשכים.

למרות העובדה שאנגליה כבר לא חלק מהאיחוד האירופי ונמצאת בתהליך הדרגתי של התנתקות מהמוסדות של האיחוד האירופי היא הוסיפה לרכז תשומת לב של הפעילים בשוק. תקנות חדשות באנגליה יצרו צבר בקבוק כאשר אנגליה נתקלה במחסור חמור בכוח אדם (כחברה מהאיחוד האירופי נהנתה בעבר בכוח עבודה זול יחסית המגיע מהמדינות של מזרח אירופה, החברות באיחוד האירופי), המחסור המשמעותי הורגש בנהגים והוא בולט ביותר. דבר אשר תרם למחסור במוצרים שונים, תרופות ומחסור חמור בדלק, אשר גררו בחלק מהתחנות לעימותים פיזיים.

היצע הכסף M3 בחודש אוגוסט עלה בחישוב שנתי בשיעור של 7.9% לעומת הצפי של 7.8%. סקר צרכנים ועסקים בחודש ספטמבר עלה לרמת 117.8 לעומת צפי ל-116.9. מדד אמון הצרכנים בחודש ספטמבר עלה לרמת -4.0 בהתאם לצפי.

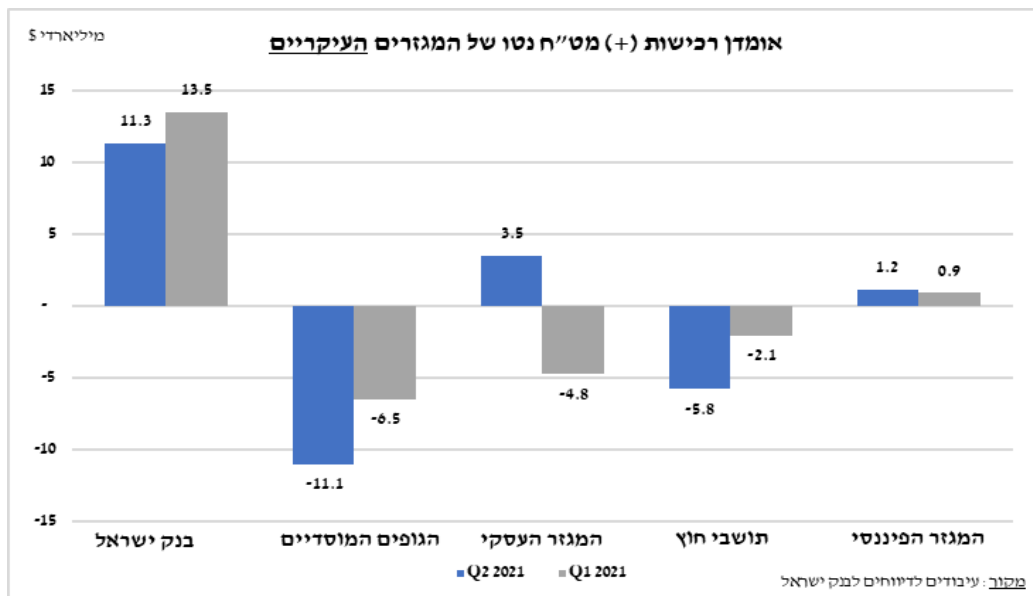
סנטימנט תעשייתי בחודש ספטמבר עלה לרמת 14.1 מעל הצפי של 12.5. מדד המחירים המשולב לצרכן בגרמניה בחודש ספטמבר עלה בחישוב שנתי בשיעור של 4.1% לעומת צפי של 4.0%. מדד המחירים המשולב באיטליה בחודש ספטמבר עלה בחישוב שנתי בשיעור של 3.0% בהתאם לתחזיות. שיעור האבטלה בגרמניה בחודש ספטמבר נותר ללא שינוי ברמת 5.5% גבוה מהצפי של 5.4%. מדד המחירים לצרכן המשולב בצרפת בחודש ספטמבר עלה בחישוב שנתי בשיעור של 2.7% נמוך מהצפי של 2.8%.

לפרטים נוספים: צור קשר

ישראל- במהלך שבוע המסחר המקוצר, התנהל מסחר מנומנם, כאשר המדדים המובילים נסחרו סביב רמות הסגירה של השבוע שעבר. לאחר בלימת היחלשות הדולר סביב רמת 3.20 שקל לדולר, הדולר שב להתחזק בזירה המקומית כחלק מהמגמה בזירה הגלובלית על רקע מימושים בשווקים הפיננסיים הן בארה"ב והן אירופה. הדבר תמך בהגברת הרכישות של המוסדות הפיננסיים הפועלים על מנת להתאים את היקף הגידור המטבעי לגודל תיק הנכסים. מהלך המבוצע לצורך הגנה על השקעות בחו"ל הנקובות במט"ח. שער הדולר התחזק במהלך השבוע, כאשר נע לעבר רמת 3.23 שקל לדולר, סביב הרמת הזו היצע מט"ח מצד יוצאנים ומשקיעים זרים בלמו את המשך התחזקות הדולר.

כפי שצינו, בדוח החדשי של חודש אוגוסט בנק ישראל מסר כי רכש כ 1.6 מיליארד דולר, סכום נמוך ביחס לרכישות בחודשים הקודמים, סך היתרות נסק אל מעל לרמת ה 205 מיליארד דולר שהם כ 47% מהתמ"ג, מתחילת השנה רכש בנק ישראל 27.3 מיליארד דולר, להערכתנו ייסוף השקל נתמך בעובדה כי בנק ישראל מצמצם את היקף הרכישות והמעורבות במסחר, עם מיצוי מכסת ה 30 מיליארד דולר עליה הכריז בתחילת השנה עם הייסוף המהיר לעבר 3.11 ש/דולר.

דוחות בנק ישראל מורים בבירור כי הגופים המוסדיים הפועלים אל מול ההשקעות בחו"ל והעליה בערך הנכסים באמצעות המרות מט"ח תורמים לייסוף השקל כמו גם ההנפקות מעבר לים, השקעות זרים בישראל ותנועות הון מחו"ל לישראל.



כפי שפירטנו בעבר להערכתנו, בנק ישראל הפועל לשמור על רווחיות היצוא ותנאי הסחר נדרש להתמודד ולבחור בין החשש מהשפעת עודפי הנזילות בשוק המקומי העשויים לגרור לבועות פיננסיות בשוקי הנדל"ן, ההון ועוד, לבין הצורך לרכוש מט"ח במטרה לבלום את צלילת השער הנומינלי האפקטיבי (שער המרוחק כעת בכ 0.75% מרמת השפל מינואר 2021). להערכתנו ללא התערבות משמעותית ופריצת רף ה 30 מיליארד דולר, הבנק יאלץ לאפשר תנודות רחבות יותר ואת הייסוף אף אל מתחת לרמת ה 3.20 ש/דולר כבר בעתיד הקרוב. נשוב ונציין את הקשר הישיר שבין ירידות שערם בבורסות לפיחות השקל! וכי ירידות שערם בבורסות גררו בעבר לפחות נקודתי ובכך ספקו ליצאנים הזדמנות להמרה נוחה כאשר פיחות השקל מתקבל כתנועה מתקנת שלהערכתנו מוגבלת וקצרת טווח.

התערבות בנק ישראל נותרה עד כה מוגבלת, כאשר ירידה מחודשת של הדולר ופריצת רף ה 3.20 תתמוך בתנועה לעבר 3.18 ש/דולר ובהמשך אף פחות. אירועים בזירת שוקי ההון גוררים להתחזקות שער הדולר בטווח הקצר, כאשר המשך התחזקות הדולר לעבר רמת 3.25 ש/דולר ופריצתה תתמוך בהמשך התנועה לעבר רמת 3.27 ש/אף יותר. תנועת פיחות צפויה לפגוש היצע הולך וגדל של מט"ח מצד יוצאנים, מנפיקים ומשקיעים זרים.

אין שינוי בהערכתנו כי במבט לטווח ארוך, המגמה הינה פרו שקלית ותומכת בהיחלשות הדולר לעבר רמות שפל חדשות. פעילות בנק ישראל מלמדת כי בנק ישראל נדרש להגדיל את מסגרת יעד הרכישות מרף ה 30 מיליארד דולר עליו הכריז בינואר השנה. נשוב ונדגיש כי לרשות הבנק נותר סכום מצומצם מאוד להתערבות במסחר.

לפרטים נוספים: צור קשר

שוק המתכות

נשוב ונציין כי במבט לטווח ארוך, צעדי עידוד הפעילות הכלכלית הגלובלית בכלל ובאירופה ובארה"ב בפרט תורמים לביקוש מובנה למתכות המרכזיות. כפי שפירטנו רבות, צעדי הממשל בארה"ב והזרמת תקציבים גוררים לעלייה בביקושים למתכות. **החריגה התקציבית ונסיקת הגרעון הממשלתי בארה"ב תומכים בטווח הבינוני-הארוך בהיחלשות הדולר אל מול המטבעות המרכזיים.** מנגד, במקרה של התרחבות אפקט מגפת הקורונה (מסכות, סגרים, צמצום עבודת מפעלים/מכרות/נמלים) עשוי הדבר לעודד חיפוש אחר אי מבטחים ומעבר לאחזקה בדולר כמו גם הציפייה מהנסיקה ברמת האינפלציה לעבר רמה של מעל ל 3% באירופה ו- 5% בארה"ב, בעוד היעד נותר בקרבת רמת ה 2% תורמת לציפיות לעליה בריבית הדולר שבר התורם בשלב הנוכחי להתמתנות הלחצים להיחלשות הדולר.

מדד בורסות המתכות בלונדון ה- LME ירד במהלך השבוע, כאשר עמד ב- 30.09 ברמת 4,161 נקודות ירידה בשיעור של 4.2%. מימוש החזקות בשוקי המניות וחשש מהאטה בפעילות הכלכלית תרמו לחולשה זמנית בשוקי המתכות.

COPPER- מחיר הנחושת ירד במהלך שבוע המסחר, כאשר בתום יום המסחר של ה- 30.09 עמד המחיר על רמת 8,936.5 דולר לטון, ירידה בשיעור של 4.2% לעומת הרמה בשבוע שעבר. רמת המלאים ירדה במהלך השבוע, כאשר ב- 30.09 עמדו המלאים על 219,525 טון, ירידה בשיעור של כ- 3.0% לעומת הרמות בשבוע שעבר.

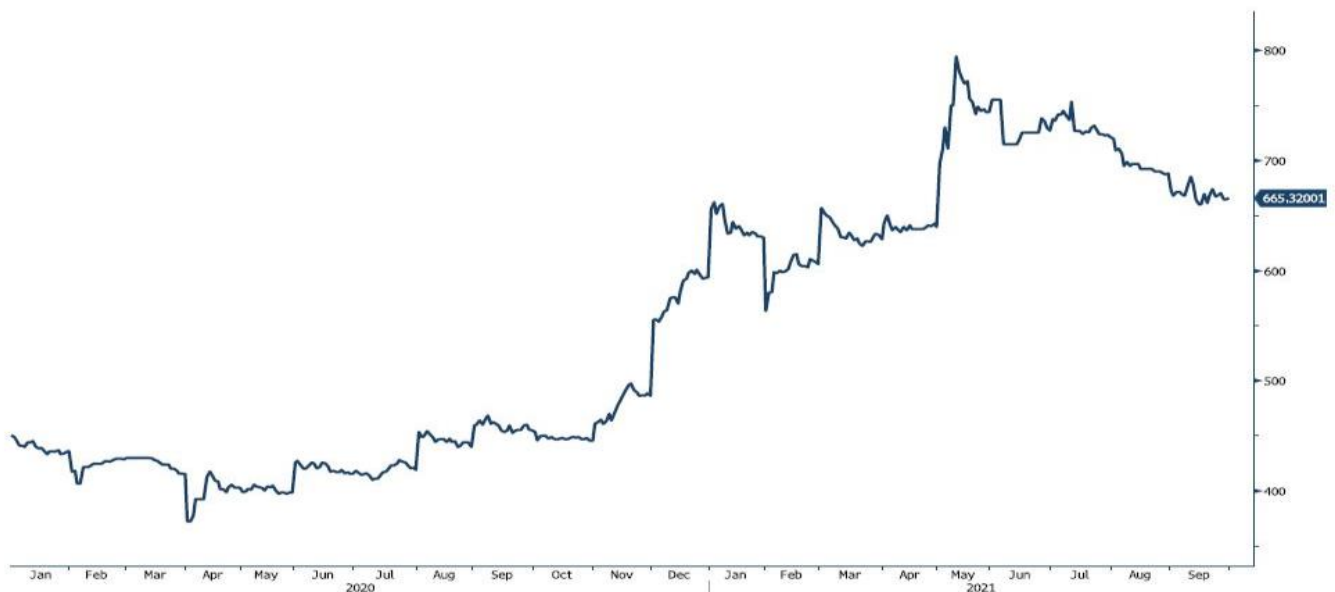
ZINC- מחיר האבץ ירד במהלך שבוע המסחר, כאשר בתום יום המסחר של ה- 30.09 עמד על 2,988 דולר לטון, ירידה בשיעור של 4.5% לעומת הרמה בשבוע שעבר. רמת המלאים ירדה במהלך השבוע, כאשר מלאי האבץ עמד ב- 30.09 על רמת 208,875 טון, ירידה בשיעור של כ- 3.8% לעומת הרמות בשבוע שעבר.

NICKEL- מחיר הניקל ירד במהלך שבוע המסחר, כאשר בתום יום המסחר של ה- 30.09 עמד המחיר על 19,351 דולר לטון, ירידה בשיעור חד של 7.5%, לעומת הרמה בשבוע שעבר. רמת המלאים ירדה במהלך השבוע, כאשר ב- 30.09 עמדו המלאים על רמת 157,062 טון ירידה בשיעור של כ- 4.3% לעומת הרמות בשבוע שעבר.

ALUMINIUM PRIM – מחיר האלומיניום ירד במהלך שבוע המסחר, כאשר בתום יום המסחר של ה- 30.09 עמד המחיר על 2,858.5 דולר לטון, ירידה בשיעור של כ- 2.0%. רמת מלאי האלומיניום ירדה במהלך השבוע ועמדה ב- 30.09 על רמת 1,238,300 טון, ירידה בשיעור של כ- 3.4% לעומת הרמות בשבוע שעבר.

גרף פלדה מסוג REBAR

JBP1 Comdty (Generic 1st 'JBP' Future)



לפרטים נוספים: צור קשר

אבץ

מצורפים גרפים של אבץ ל-3 חודשים, גרף מדד ה- LME 3 חודשים, סטיות התקן הגלומות של המחיר, רמת מלאי המתכת והפרש בין מחיר לשלושה חודשים לבין מחיר מימוש.



בדיל

מצורפים גרפים של בדיל ל-3 חודשים, גרף מדד ה- LME 3 חודשים, סטיות התקן הגלומות של המחיר, רמת מלאי המתכת והפרש בין מחיר לשלושה חודשים לבין מחיר מימוש.



מקור: Bloomberg

WWW.PRICO.COM
E.Mail: info@prico.com

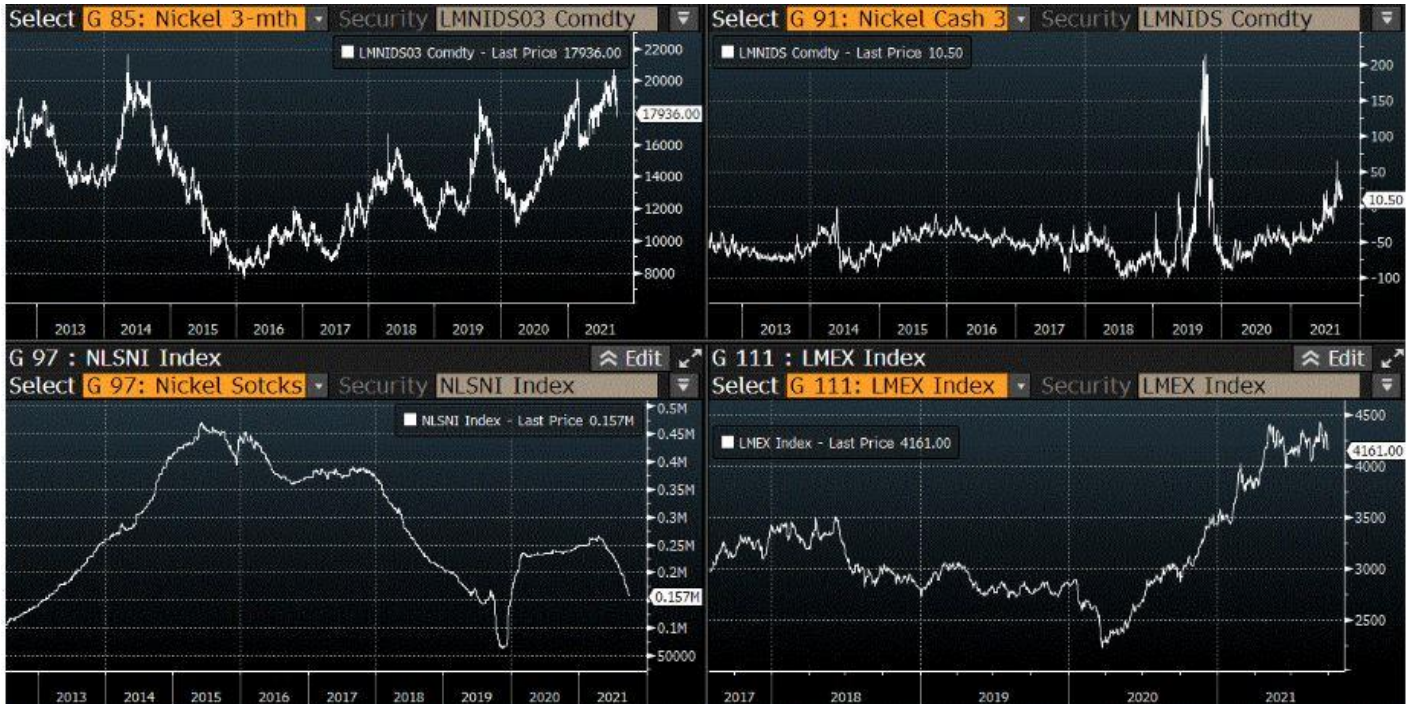
1 Ben Gurion St., B.S.R. Tower #2 | Bnei Brak 51201 Israel
P.O.Box 6400 Tel-Aviv 61063, Israel

לפרטים נוספים: צור קשר

Tel: 972-3-6167070
fax: 972-3-6167060

ניקל

מצורפים גרפים של ניקל ל3 חודשים, גרף מדד ה- LME 3 חודשים, סטיות התקן הגלומות של המחיר, רמת מלאי המתכת והפרש בין מחיר לשלושה חודשים לבין מחיר מימוש.



עופרת

מצורפים גרפים של עופרת ל3 חודשים, גרף מדד ה- LME 3 חודשים, סטיות התקן הגלומות של המחיר, רמת מלאי המתכת והפרש בין מחיר לשלושה חודשים לבין מחיר מימוש.



מקור: Bloomberg

WWW.PRICO.COM
E.Mail: info@prico.com

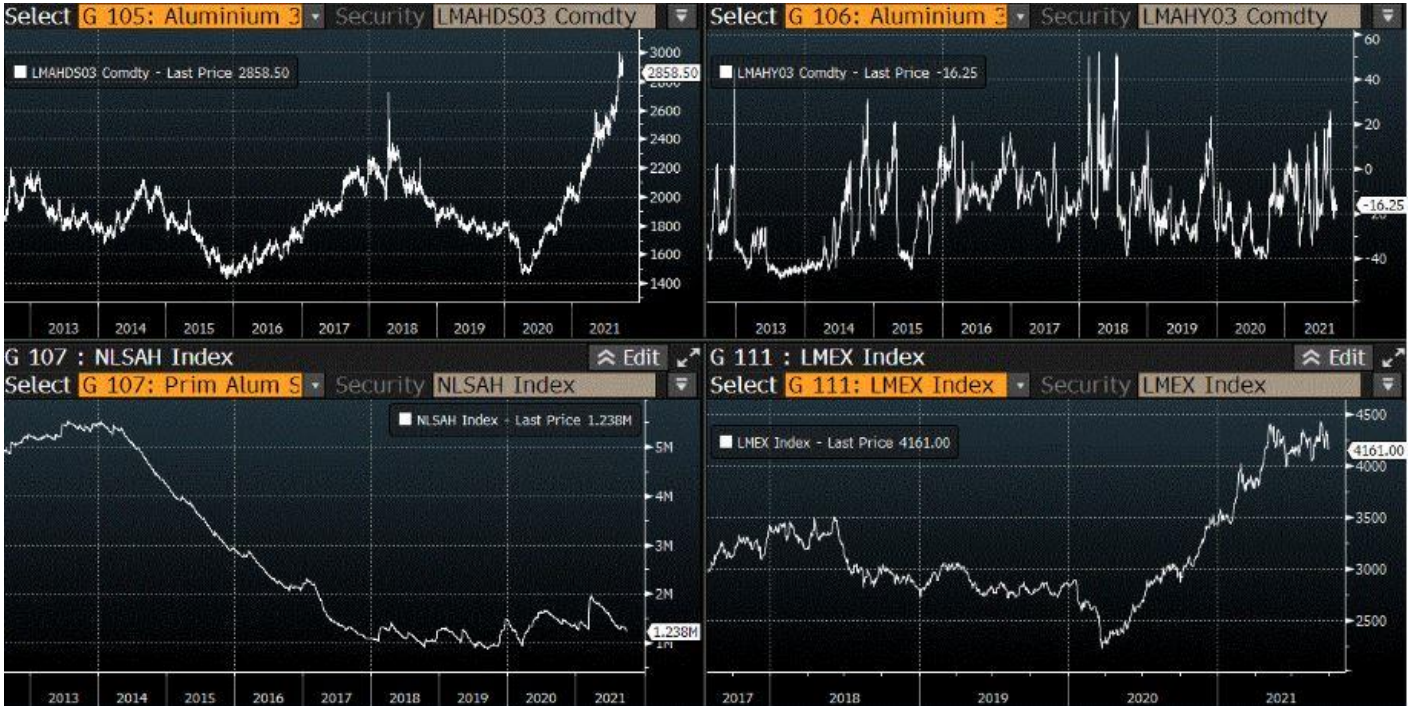
1 Ben Gurion St., B.S.R. Tower #2 | Bnei Brak 51201 Israel
P.O.Box 6400 Tel-Aviv 61063, Israel

לפרטים נוספים: [צור קשר](#)

Tel: 972-3-6167070
fax: 972-3-6167060

אלומיניום (PRIM)

מצורפים גרפים של אלומיניום (PRIM) ל3 חודשים, גרף מדד ה - LME 3 חודשים, סטיות התקן הגלומות של המחיר, רמת מלאי המתכת והפרש בין מחיר לשלושה חודשים לבין מחיר מימוש.



אלומיניום (ALLOY)

מצורפים גרפים של אלומיניום (ALLOY) ל3 חודשים, גרף מדד ה - LME 3 חודשים, סטיות התקן הגלומות של המחיר, רמת מלאי המתכת והפרש בין מחיר לשלושה חודשים לבין מחיר מימוש.



מקור: Bloomberg

[לפרטים נוספים: צור קשר](#)

קובלט (Cobalt)

מצורפים גרפים של קובלט ל-3 חודשים, גרף מדד ה-LME 3 חודשים, סטיות התקן הגלומות של המחיר, רמת מלאי המתכת והפרש בין מחיר לשלושה חודשים לבין מחיר מימוש.



נחושת

מצורפים גרפים של נחושת ל-3 חודשים, גרף מדד ה-LME 3 חודשים, סטיות התקן הגלומות של המחיר, רמת מלאי המתכת והפרש בין מחיר לשלושה חודשים לבין מחיר מימוש.



מקור: Bloomberg

[לפרטים נוספים: צור קשר](#)

גרף מדד LME INDEX

LME Index (London Metal Exchange LME Metals Index)



גרף מדד ההובלה הימית BDI

BDIY Index (BDI Baltic Exchange Dry Index)



מקור: Bloomberg

WWW.PRICO.COM
E.Mail: info@prico.com

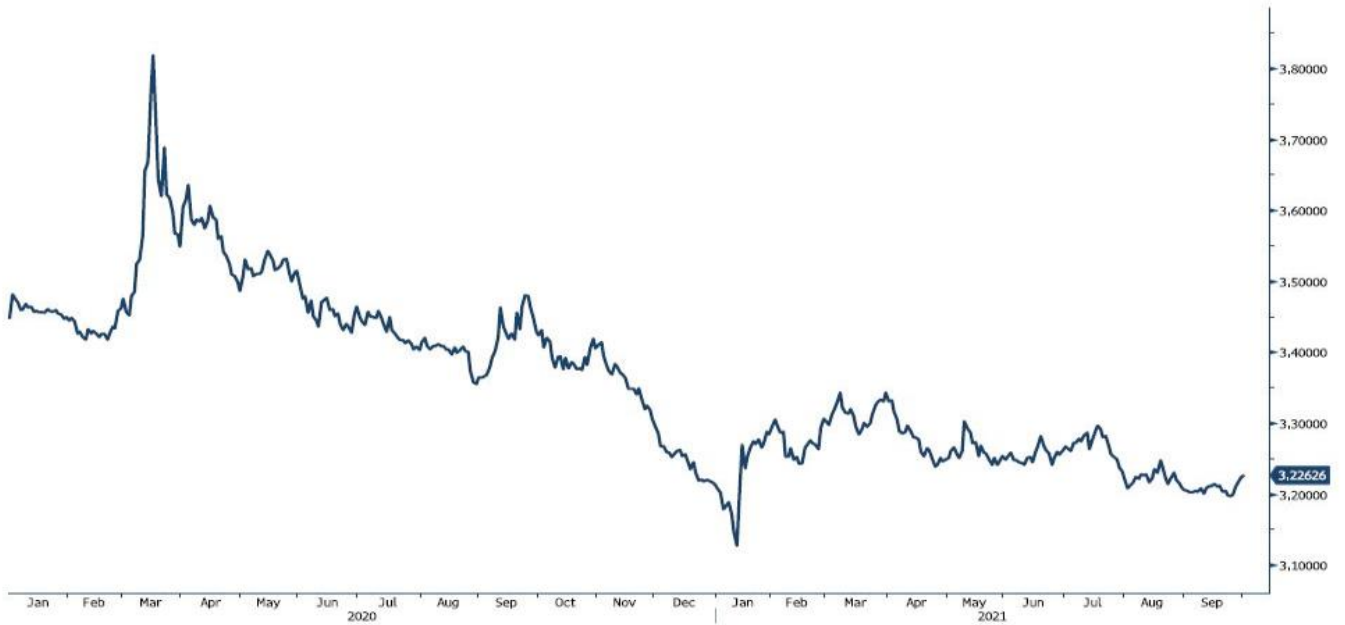
1 Ben Gurion St., B.S.R. Tower #2 | Bnei Brak 51201 Israel
P.O.Box 6400 Tel-Aviv 61063, Israel

לפרטים נוספים: [צור קשר](#)

Tel: 972-3-6167070
fax: 972-3-6167060

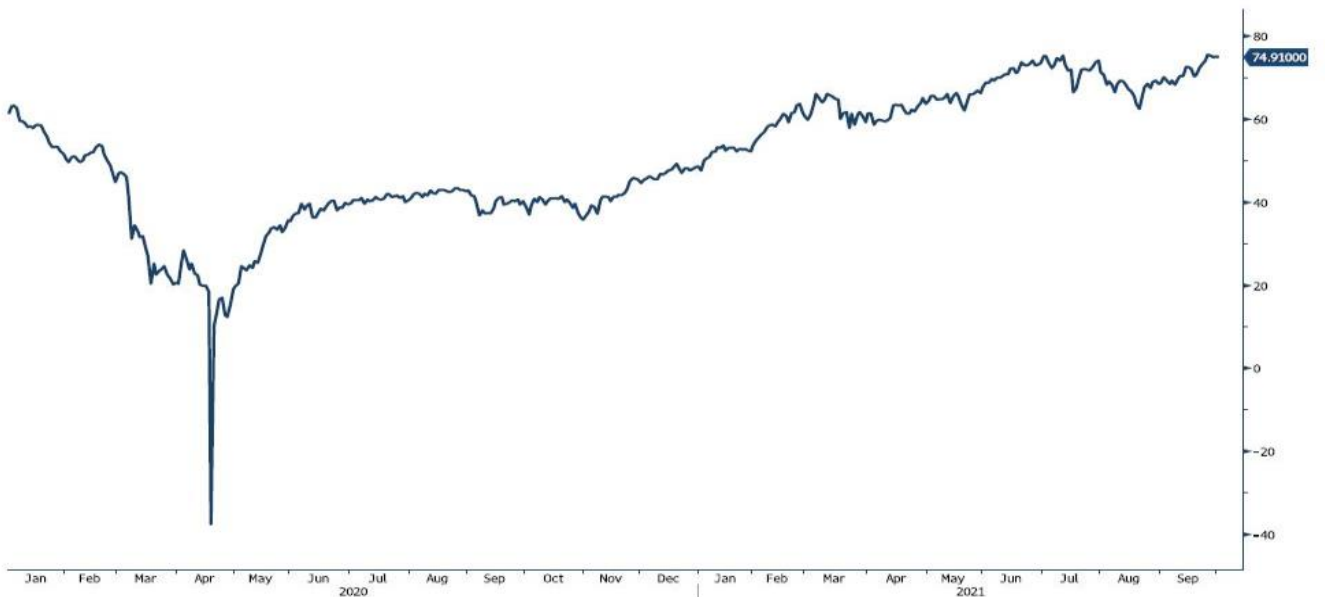
גרף הדולר/שקל

ILS Curncy (Israeli Shekel Spot)



גרף ה - LIGHT CRUDE

CL1 Comdty (Generic 1st 'CL' Future)



מקור: Bloomberg

לפרטים נוספים: צור קשר

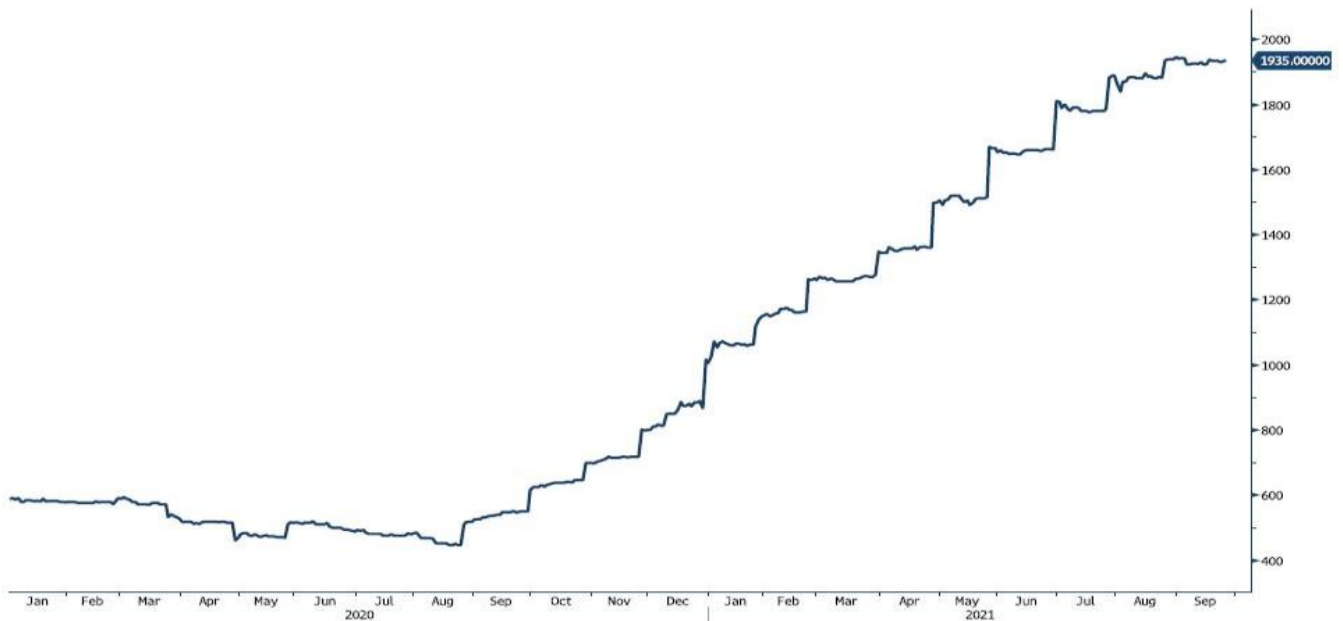
WWW.PRICO.COM
E.Mail: info@prico.com

1 Ben Gurion St., B.S.R. Tower #2 | Bnei Brak 51201 Israel
P.O.Box 6400 Tel-Aviv 61063, Israel

Tel: 972-3-6167070
fax: 972-3-6167060

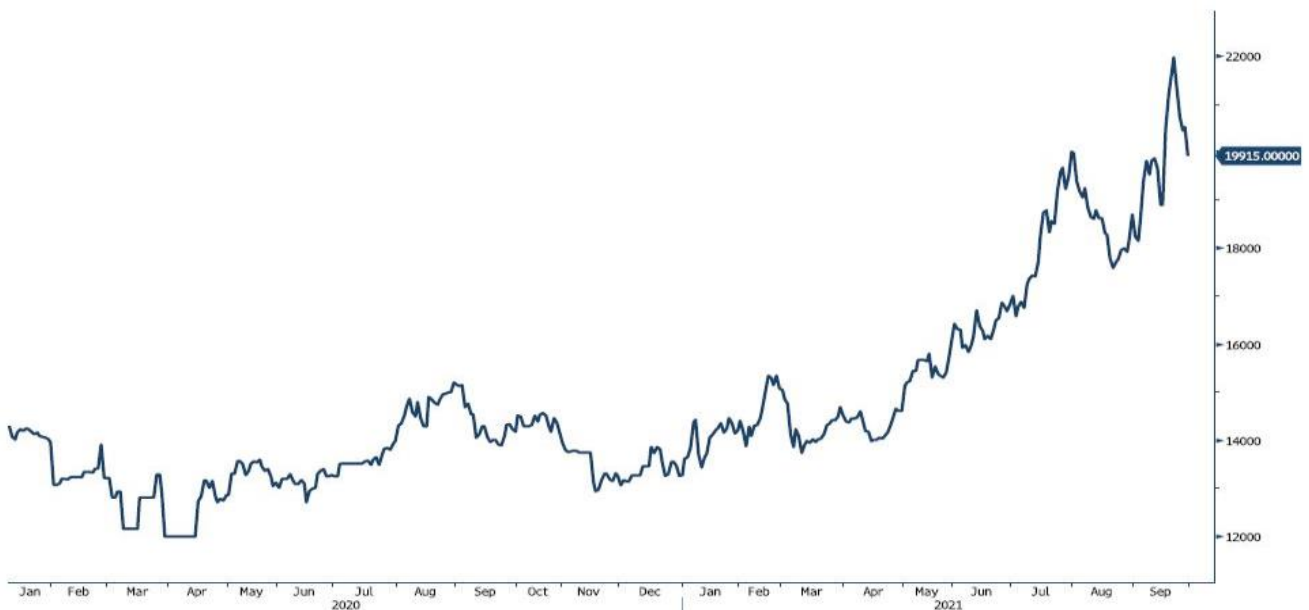
HOT ROLLED COIL STEEL - גרף ה

HRC1 Comdty (Generic 1st 'HRC' Future)



גרף ה - נירוסטה

ZST1 Comdty (Generic 1st 'ZST' future)



מקור: Bloomberg

לפרטים נוספים: צור קשר

WWW.PRICO.COM
E.Mail: info@prico.com

1 Ben Gurion St., B.S.R. Tower #2 | Bnei Brak 51201 Israel
P.O.Box 6400 Tel-Aviv 61063, Israel

Tel: 972-3-6167070
fax: 972-3-6167060

אין לראות במידע המופיע בסקירה משום המלצה לביצוע פעולות ו/או ייעוץ השקעות ו/או שיווק השקעות ו/או ייעוץ מכל סוג שהוא. המידע המוצג הינו לידיעה בלבד ואינו מהווה תחליף לייעוץ המתחשב בנתונים ובצרכים המיוחדים של כל אדם. כל העושה במידע הנ"ל שימוש כלשהו - עושה זאת על דעתו בלבד ועל אחריותו הבלעדית. קבוצת פריקו ו/או חברות קשורות ו/או בעלי עניין, ו/או עובדים ו/או נושאי משרה בכל אחד מאלו, עשויים להיות בעלי עניין בניירות הערך והנכסים הפיננסיים המוזכרים באתר.

פרטים והסברים באשר לבחינת החשיפות השונות וכן באשר לאסטרטגיות הניתנות לביצוע על מנת לגדר חשיפות אלו ניתן לקבל בדסק אנליסטים בפריקו.

דבר פרטים נוספים באמור לעיל ניתן לפנות למשרדינו בטלפון : 03-6167070
סקירות שוק ומידע נוסף בנושא מכשירים פיננסיים ניתן למצוא באתר פריקו / <https://www.prico.co.il/>
אין במסמך זה משום הצעה ו/או ייעוץ ו/או המלצה כל שהיא לביצוע ו/או אי ביצוע עסקה כל שהיא למתעניינים, יש לפנות לדסק אנליסטים לקבלת מידע ופרטים נוספים



לגידור חשיפות וביצוע, צרו קשר 03-6167070

No currency is Foreign to us. Prico

<p>שירותים פיננסיים</p> <ul style="list-style-type: none"> - ניתוח חשיפות - הנדסה פיננסית - תכנון ובניית אסטרטגיות - ליווי שוטף - ייעוץ אישי 	<p>Financial Services</p> <ul style="list-style-type: none"> - Financial exposure analysis - financial engineering - Planning and formulation of strategy - Ongoing performance monitoring - Personal consulting
<p>חדר עסקאות</p> <ul style="list-style-type: none"> - ביצוע עסקאות - מטבע חוץ, שקל חדש - שערי ריבית, מדדים - Commodities חומרי גלם - קרנות, ניירות ערך 	<p>Dealing Room</p> <ul style="list-style-type: none"> - Transaction, execution, hedging strategy - Forex, ILS - Interest rates, indices, OTC - Raw materials, commodities - Funds, securities
<p>מחקר ייעוץ ופיתוח</p> <ul style="list-style-type: none"> - ניירות עמדה - עבודות חשיפה - תזרימית ומאזנית - ליווי פרויקטים - חוות דעת - סקירות מקרו כלכליות - ניתוח טכני-גרפי - דיווח תקופתי, יומי - קשר ישיר - קו חם 	<p>R&D, Analyst & Advisory</p> <ul style="list-style-type: none"> - Position papers - Cash flow and balance sheet exposure analysis - Ongoing project measurement - Global market overview - Macroeconomic reviews - Technical analysis - Periodic, daily reports - Direct connection - Hotline
<p>ייעוץ נכסים והשקעות</p> <ul style="list-style-type: none"> - ייעוץ השקעות בארץ ובח"ל - בקרת נכסים והשקעות - שירותים לבנקאות פרטית 	<p>Assets & Investments Advisory</p> <ul style="list-style-type: none"> - Portfolio Advisory in Israel & abroad - Monitoring - private banking services
<p>זירות מידע ומסחר אלקטרוני</p> <p>www.currencygate.com www.prico.com</p>	<p>Online information and trading arenas</p> <p>info@currencygate.com Info@prico.com</p>

אין מטבע שהוא זר עבורנו. פריקו