



סקירת מחירי מתכות

עבור חברי איגוד תעשיות מתכת, חשמל ותשתית



PRICO
Since 1979



קבוצת פריקו - שירותים פיננסיים
לעסקים בינלאומיים

לפרטים נוספים: [צור קשר](#)

טבלת מחירים

שיעור שינוי מתחילת 2021	שיעור שינוי שנתי	שיעור שינוי חודשי	שיעור שינוי שבועי	ASK	BID	מחיר אחרון	
36.15%	50.90%	3.06%	2.96%	2701	2699	2695	alum prim
21.50%	54.88%	3.42%	1.32%	2350	2200	2300	alum allow
20.74%	40.01%	-3.34%	0.22%	9405	9400.5	9376.5	copper
15.97%	19.32%	-3.73%	-0.24%	2306.5	2297.5	2312.5	lead
17.16%	23.93%	-0.27%	1.53%	19465	19440	19464	nickel
64.82%	82.58%	-3.82%	1.78%	33500	33355	33500	tin
7.23%	15.62%	-2.60%	-1.67%	2976.5	2976	2972.5	zinc
12.55%	45.22%	-7.09%	-3.19%	677.5	665.5	668	lime steel rebar
57.83%	53.02%	-3.63%	0.81%	50750	50402	50504	cobalt
93.33%	268.69%	4.52%	0.36%	1945	1915	1943	U.S. Midwest domestic Steel HRC
43.02%	75.05%	-4.00%	-0.87%	922	903.5	912	Steel HRC FOB China

• המחירים במונחי דולר לטון

טבלת מלאים

שיעור שינוי מתחילת 2021	שיעור שינוי שנתי	שיעור שינוי חודשי	שיעור שינוי שבועי	מלאי אחרון במונחי טון	
-0.78%	-13.60%	-3.14%	3.31%	1335300	alum prim
-46.78%	-70.26%	0.00%	0.00%	1820	alum allow
133.81%	197.03%	5.76%	-0.75%	252400	copper
-60.93%	-57.88%	-12.72%	-8.55%	52150	lead
-22.79%	-19.74%	-10.62%	-3.34%	190488	nickel
-27.51%	-73.85%	-40.17%	-17.47%	1370	tin
16.91%	7.39%	-3.51%	-1.29%	236425	zinc
111.74%	-9.43%	-2.08%	0.01%	712.95	steelhome China rebar
-36.59%	-37.14%	0.00%	0.00%	286	cobalt
63.95%	25.04%	-3.46%	-2.48%	321.88	Steelhome China Hot Rolled Coil Total Inventory

שערי דלקים ומטבעות נבחרים

שיעור שינוי מתחילת 2021	שיעור שינוי שנתי	שיעור שינוי חודשי	שיעור שינוי שבועי	ASK	BID	מחיר אחרון	
36.76%	57.56%	-7.39%	0.20%	70.86	70.84	70.84	brent crude
41.34%	62.36%	-8.86%	0.44%	68.59	68.58	68.58	light crude
-0.39%	5.36%	1.83%	-0.05%	3.2314	3.2205	3.226	usdils
3.61%	5.91%	2.27%	0.18%	3.8116	3.7581	3.7849	eurils

מקור: Bloomberg

לפרטים נוספים: צור קשר

סקירה כללית מתכות

סוף אוגוסט מתאפיין באופן מסורתי במסחר דליל "עונת המלפפונים" של השווקים הפיננסיים בעקבות חופשת הקיץ וחג יום העבודה בארה"ב. ארצות הברית השלימה את הנסיגה מאפגניסטן במבצע שהוכתר ע"י הנשיא בידן כהצלחה. סין ממשיכה בקו הרגולטורי הנוקשה כאשר התוספת האחרונה היא הטלת מגבלות על משחקים אונליין לקטינים מעבר לשלוש שעות שבועיות.

בתום יום המסחר של 1/9/21 מדד הדאו ג'ונס עמד על 35,312 נק', עלייה 0.2% לעומת הרמות בשבוע שעבר. מדד הנאסד"ק 100 נסחר ברמת 15,611 נק' ירידה בשיעור של 0.7% ומדד ה-S&P500 עלה לרמת 4,524 נק', עלייה שבועית של 1.2%. מדד הפוטסי 100 האנגלי עלה לרמת 7,149 נק', עלייה בשיעור של 0.3%, מדד הדאקס הגרמני נסחר ברמה 15,857 נק', עלייה של 0.4%.

ארצות הברית- הנשיא בידן הודיע על התחלת המבצע החיסון השלישי ואישור את מתן החיסון לגילאי 15 ומעלה. תשומת הלב הפונתה לנאום הנגיד ביום שישי (27/8/21) כאשר בשווקים העדיפו להתעלם מההערה על התחלת הצמצום הכמותי ולהתמקד בדבריי הנגיד על המחויבות לשוק העבודה והצמיחה. הבנק הפדרלי הראשון הודיע כי יאפשר ללקוח לסחור במטבעות קריפטו, בתגובה חזר הביטקוין להיסחר מעל לרמת 50,000 דולר, כאשר גם המטבעות האחרים רשמו עליות נאות. מדד מחירי הבתים עלה ב 1.8% בהתאם לצפי, הוצאות הבניה עלו ב 0.3% (צפי 0.2%) ואילו מכירות בתים בהמתנה רשמו ירידה של 1.8% לעומת הצפי לעלייה של 0.4%. מדד ה ISM במגזר הייצור עמד על 59.9 נק' לעומת צפי של 58.6. דווחים בדבר ירידה חדה במקורות הכספים שבידי הביטוח הלאומי האמריקאי מעוררים דאגה באשר ליכולת הממשל לשרת ולתמוך במשקי בית עם הירידה במקורות.

אירופה - אירופה הגיעה השבוע לרמה של 70% מחוסנים לקורונה (בחיסון אחד לפחות), מה שמפיה תקוות להתמודדות טובה יותר עם המחלה. באנגליה הוכרז על מתן החיסון השלישי לאנשים בסיכון. האינפלציה מרימה ראש ועמדת על 3% במונחים שנתיים. מדד המחירים בצרפת עמד על 1.9%, ספרד 3.3%, גרמניה 3.4% ואיטליה 2.6%. הוצאות הצרכנים בצרפת ירדו ב 2.2% (צפי -0.5%). התמ"ג בצרפת גדל ב 1.1% בחישוב רבעוני מעט מעל הצפי של 0.9%. אחוז האבטלה בגרמניה ירד ל 5.5% (צפי 5.6%). המכירות הקמעוניות רשמו ירידה מפתיעה של 0.3% לעומת הצפי לעלייה של 3.7%.

שער האירו הוסיף להתחזק במהלך השבוע, כאשר נע לעבר רמת 1.1880 דולר לאירו. שער הליש"ט התחזק אף הוא במהלך השבוע ונע לעבר רמת 1.3840 דולר לליש"ט. שעריו של היאן היפני נחלש אל מול הדולר, כאשר נע לעבר רמת 110.02 יאן לדולר. מדד הדולר אינדקס DXY נחלש במהלך השבוע ונע לעבר רמת 92.20 נק' ירידה בשיעור של 0.5%.

ישראל - ישראל זכתה השבוע למעמד המפוקפק ע"י הארגון הבריאות האירופאי שהמליץ לא להכניס ישראלים לאיחוד האירופי בעקבות העלייה החדה בתחלואה מקורונה. פורטוגל הייתה בין המדינות הראשונות באיחוד האירופי אשר אימצה את ההחלטה ואסרה על כניסת ישראלים לגבולותיה, כאשר בהמשך גם שוודיה הצטרפה למהלך זה. בארץ נמצא התקציב במוקד ההתעניינות, כאשר ביום חמישי האחרון בלילה עבר החוק בקריאה הראשונה, הדבר מצביע על כך שיש סיכוי שבפעם הראשונה מזה שלוש שנים למדינת ישראל יהיה תקציב.

שער הדולר נחלש במהלך השבוע, למרות המשך ההתחממות הביטחונית בדרום והודעות כי איראן מתקרבת בצעדים מהירים לעבר הגרעין, כאשר נע לעבר רמת 3.20 שקל לדולר. בנק ישראל המשיך לרכוש דולרים על מנת לא לתת להידרדר לשער לדולר אל מתחת לרמת 3.20, אך היצעים ערים של דולרים מצד חברות על רקע המרות מט"ח תחילת - סוף חודש לתשלומי משכורות הקשו על הבנק ישראל בניסיונו לעלות שער הדולר בשלב ראשון מעל לרמת 3.21 שקל לדולר, בדווח החודשי של בנק ישראל נמסר כי הבנק רכש במהלך חודש אוגוסט כ 1.6 מיליארד דולר וסך היתרות נסק אל מעל לרמת ה 205 מיליארד דולר שהם כ 47% מהתמ"ג.

בנק ישראל הפועל לשמור על רווחיות היצוא ותנאי הסחר נמצא בנאבק בין הגדלת הנזילות בשווקים עם הזרמת השקלים ומנגד הצורך לרכוש מט"ח במטרה לבלום את צלילת שער הדולר אל עבר רמת השפל מינואר השנה (3.11) להערכתנו הבנק יאלץ לאפשר תנודות רחבות יותר ואת הייסוף אף אל מתחת לרמת ה-3.20 שדולר כבר בעתיד הקרוב. ירידות שערים בבורסות יספקו הזדמנות להמרה נוחה עם פיחות השקל אולם תנועה מתקנת זו הינה להערכתנו מוגבלת וקצרת טווח.

להערכתנו, בטווח קצר, החשש מאפקט העלייה בלחצים האינפלציוניים תורמים לעליה בהיקף הגידור המטבעי שמבצעים המוסדיים המבקשים לצמצם את החשיפה המטבעית הנובעת מפעילותם בשוקי המניות והאג"ח הזר. אולם לצד מהלכים אלו התומכים במכירת מט"ח, מהלכים התורמים להיצע מט"ח בדומה ליצואנים, בנוסף למשקיעים זרים הפונים לשוק המקומי לצד המשך גיוסי ההון הנרחבים המזרימים מט"ח לשוק המקומי וגוררים לעודפי היצע מט"ח, כך לדוגמה חברות ההייטק גייסו מתחילת השנה (15 מיליארד דולר) סך הגדול בכ-50% מהיקף הגיוס בכל שנת 2020 שאף היא סימנה רמת שיא של גיוסי הון.

להערכתנו לשינוי במדיניות רכישת האג"ח מצד הבנק המרכזי האמריקאי כגון באמצעות צמצום מדורג בהיקף הרכש האג"ח (הצפוי החל מספטמבר או לכל המאוחר בחודש נובמבר), צפויה להיות השפעה בהמשך על שוקי המניות ועשוי לעודד בהמשך ביקושים למט"ח מצד המוסדיים מהלך אשר יתמוך בתנועת תיקון של פיחות השקל מהלכים בעלי השפעה ברמת הטווח הקצר – הבינוני, בעוד בטווח הארוך להערכתנו הדולר צפוי להמשיך להחלש.

אין שינוי בהערכתנו כי במבט לטווח ארוך, המגמה הינה פרו שקלית ותומכת בהיחלשות הדולר לעבר רמות שפל קיצוניות חדשות. פעילות בנק ישראל מלמדת כי בנק ישראל נדרש להגדיל את מסגרת יעד הרכישות מרף ה-30 מיליארד דולר עליו הכריז בינואר השנה לרשות הבנק נותר סכום מצומצם מאוד להתערבות במסחר.

שוק המתכות

במבט לטווח ארוך, צעדי הממשל בארה"ב והזרמת תקציבים גוררים לעלייה בביקושים למתכות. החריגה התקציבית ונסיקת הגרעון הממשלתי בארה"ב תומכים בטווח הבינוני-הארוך בהיחלשות הדולר אל מול המטבעות המרכזיים. במקרה של התרחבות אפקט מגפת הקורונה (מסכות, סגרים, צמצום עבודת מפעלים/מכרות/נמלים) עשוי הדבר לעודד חיפוש אחר אי מבטחים ומעבר לאחזקה בדולר. הציפייה לעליה בריבית הדולר תורמת אף היא להתמתנות הלחצים להיחלשות הדולר.

האנליסטים דנים במשבר העתידי הבא, כאשר מעבר מהיר של הצרכנים מרכבי בנזין לרכבים חשמליים כמו גם שינויי מזג אוויר והפגיעה במקורות המים, צפויים לתרום לזינוק בביקוש למתכות, לאנרגיה ובכללם לסוללות לייטיום. בשלב הנוכחי ביקושים גבוהים ל"רכיבי אלקטרוניקה" הנמצאים במחסור בעקבות הנסקה בביקושים לרכבים חשמליים כמו גם התחרות אל מול בקושי תעשיות ההייטק גוררים לצמצום חד ביצור כלי רכב.

משקיעים ספקולטיביים דחפו לאחרונה הימורים שוריים על מחירי הנחושת לרמה הנמוכה ביותר מזה יותר משנה, סימן לכך שהסוחרים חוששים מכך שההיצע הגבוה יותר יצנן את "ראלי העליות" השנה.

ההימורים על מחירי נחושת גבוהים יותר על ידי קרנות הגידור וספקולנטים נוספים ירדו לרמת 12,956 חוזים במהלך השבוע שהסתיים ב-24 באוגוסט, הרמה הנמוכה ביותר מאז יוני 2020 וירידה בהיקף של כ-85% מתחילת השנה, כך עולה מנתוני ועדת המסחר בחוזים עתידיים על הסחורות. נתוני CFTC מודדים חוזים עתידיים ואופציות, המשמשים בדרך כלל משקיעים כדי להמר על תנועות המחירים ועל ידי יצרנים, כדי להגן על תנודתיות.

ירידה בהימורים שוריים באה בקנה אחד עם נסיגה במחירי המתכת התעשייתית הנמצאת בשימוש נרחב בייצור ובניה. מחירי הנחושת נמצאים בכ-10% מתחת לשיא השנה, בזכות מגבלות האספקה והחששות של הסוחרים שגרסת דלתא של נגיף קורונה שתרכך את הביקושים. נתונים כלכליים חלשים יותר של סין, צרכנית המתכות הגדולה בעולם וההימורים שההיצע יגדל, תרמו אף הם לבלימה המשך העליות של מחירי הנחושת.

השבוע ממשלת סין ביצעה הזרמה נוספת של כמויות נחושת ומתכות נוספות על מנת להמשיך בבלימת עלית מחירי המתכות ולצנן לחצים אינפלציוניים במדינה. פקטור נוסף אשר תרם לירידת ההימורים להמשך עלית מחירי הנחושת היו חדשות מצ'ילה, כאשר במכרה נחושת בבעלות המדינה הצליחו להגיע להסכמות עם הפועלים השובתים, דבר אשר צפוי לתרום להמשך העלייה בהיצע הנחושת הגלובלי, הערכת מוסדות מובלים בארה"ב כי מחיר המתכת הנקוב בדולר, ישוב לעלות עם התרחבות הביקושים וחולשת הדולר.

לפרטים נוספים: צור קשר

מדד בורסות המתכות בלונדון ה- LME עלה במהלך השבוע, כאשר עמד ב- 02.09 ברמת 4,242.2 נקודות עליה בשיעור של 0.2%.

COPPER- מחיר הנחושת ירד במהלך שבוע המסחר, כאשר בתום יום המסחר של ה- 02.09 עמד המחיר על רמת 9,376.5 דולר לטון, ירידה בשיעור של 0.4% לעומת הרמה בשבוע שעבר. רמת המלאים ירדה במהלך השבוע, כאשר ב- 02.09 עמדו המלאים על 252,400 טון, ירידה בשיעור של כ- 0.7% לעומת הרמות בשבוע שעבר.

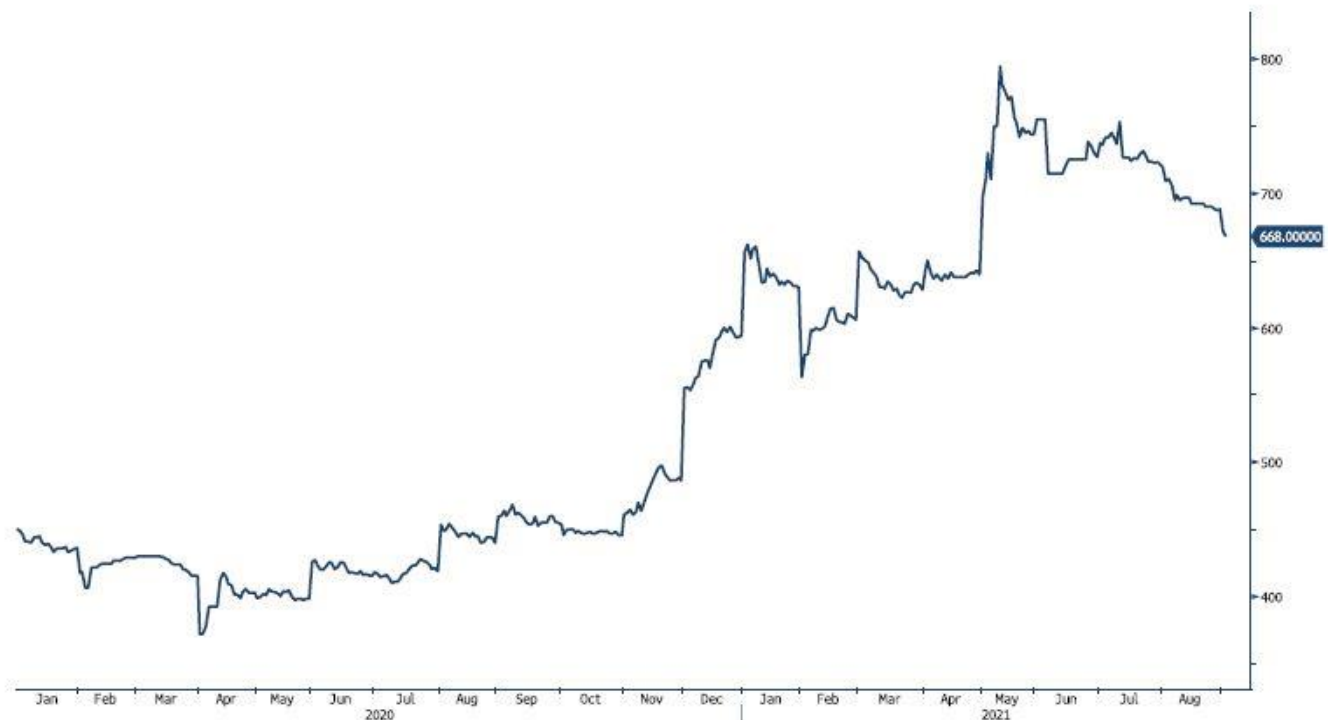
ZINC- מחיר האבץ ירד במהלך שבוע המסחר, כאשר בתום יום המסחר של ה- 02.09 עמד על 2,979 דולר לטון, ירידה בשיעור של 0.8%. לעומת הרמה בשבוע שעבר. רמת המלאים ירדה במהלך השבוע, כאשר מלאי האבץ עמד ב- 02.09 על רמת 236,425 טון, ירידה בשיעור של כ- 0.8% לעומת הרמות בשבוע שעבר.

NICKEL- מחיר הניקל עלה במהלך שבוע המסחר, כאשר בתום יום המסחר של ה- 02.09 עמד המחיר על 19,464 דולר לטון, עלייה בשיעור של כ- 2.4% לעומת הרמות בשבוע שעבר. רמת המלאים ירדה במהלך השבוע, כאשר ב- 02.09 עמדו המלאים על רמת 190,488 טון ירידה בשיעור של כ- 2.5% לעומת הרמות בשבוע שעבר.

ALUMINIUM PRIM – מחיר האלומיניום עלה במהלך שבוע המסחר, כאשר בתום יום המסחר של ה- 02.09 עמד המחיר על 2,695 דולר לטון, עלייה בשיעור של כ- 1.7%. רמת מלאי האלומיניום ירדה מעט במהלך השבוע ועמדה ב- 02.09 על רמת 1,335,300 טון, ירידה בשיעור של כ- 0.2% לעומת הרמות בשבוע שעבר.

גרף פלדה מסוג REBAR

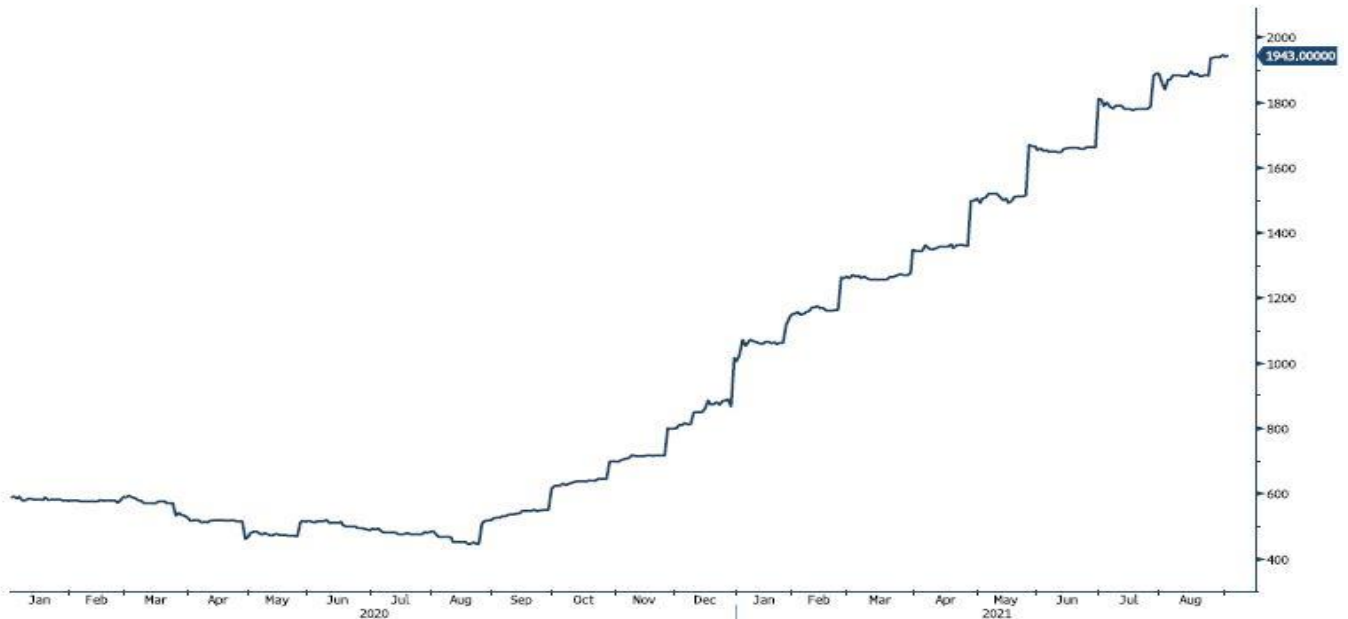
JBP1 Comdty (Generic 1st 'JBP' Future)



[לפרטים נוספים: צור קשר](#)

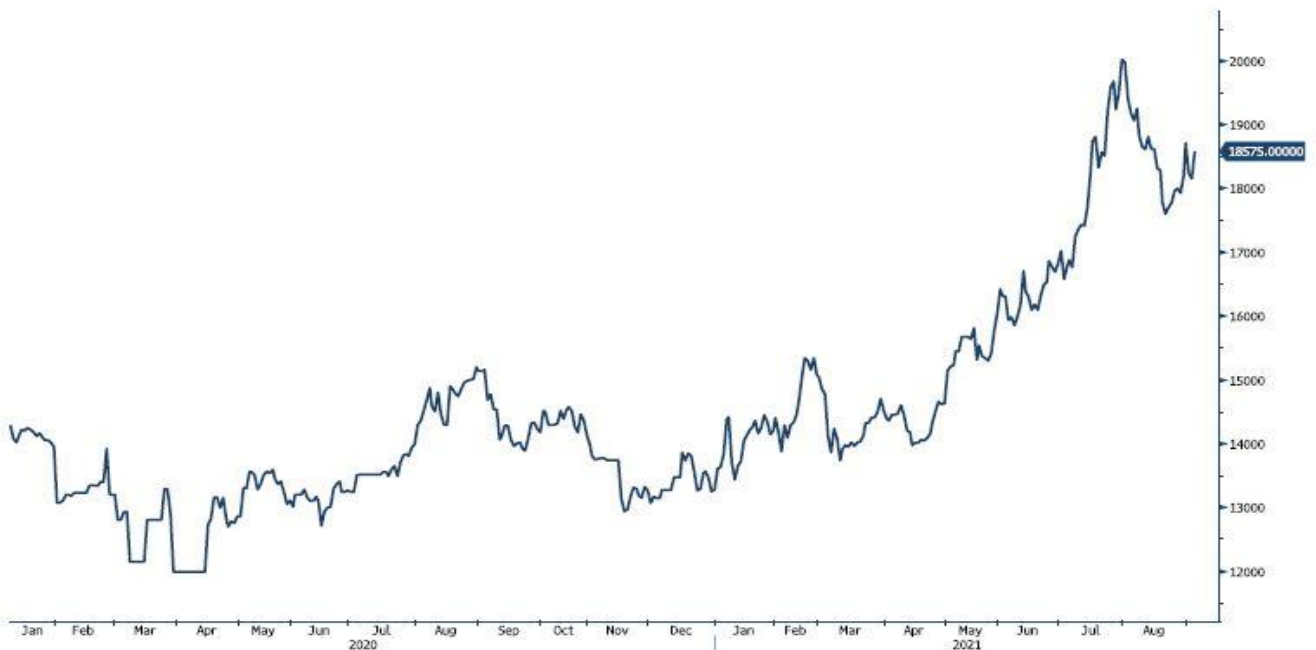
גרף ה - HOT ROLLED COIL STEEL

HRC1 Comdty (Generic 1st 'HRC' Future)



גרף ה - נירוסטה

ZST1 Comdty (Generic 1st 'ZST' future)



מקור: Bloomberg

WWW.PRICO.COM
E.Mail: info@prico.com

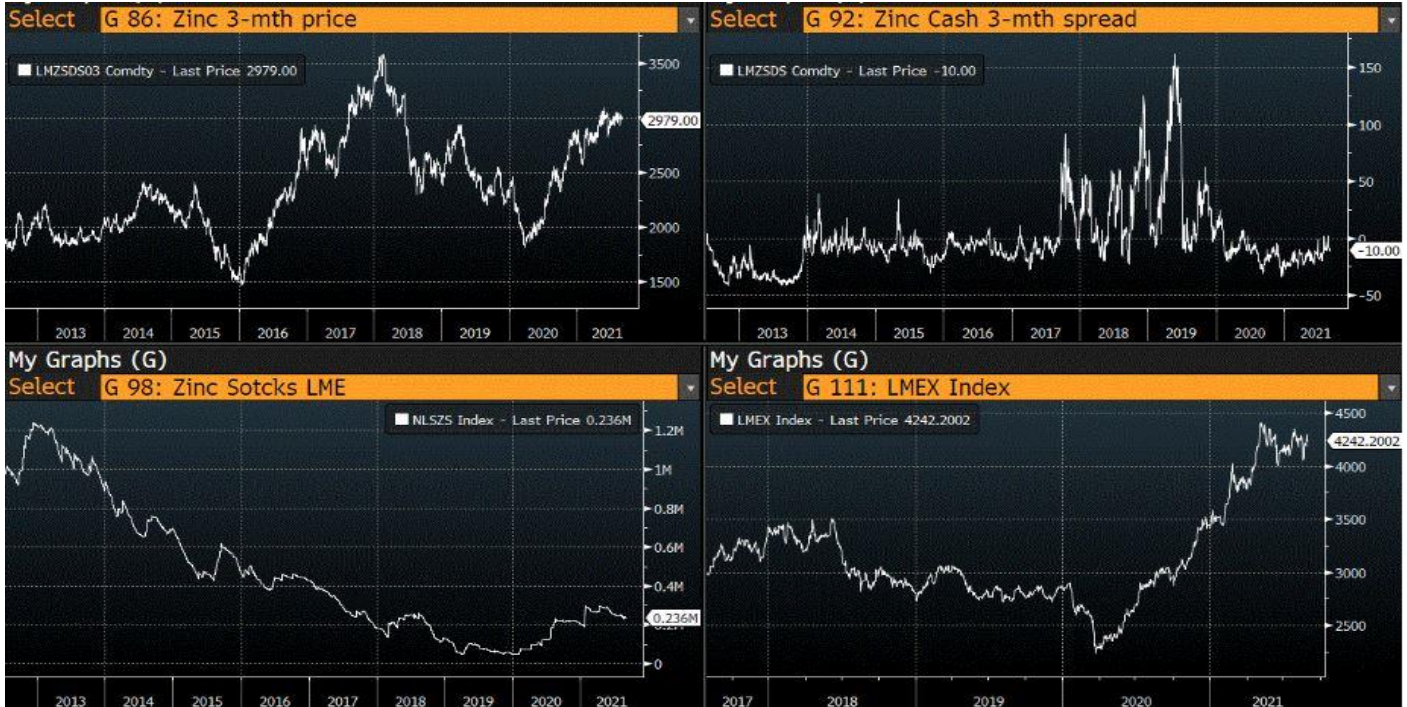
1 Ben Gurion St., B.S.R. Tower #2 | Bnei Brak 51201 Israel
P.O.Box 6400 Tel-Aviv 61063, Israel

Tel: 972-3-6167070
fax: 972-3-6167060

לפרטים נוספים: צור קשר

אבץ

מצורפים גרפים של אבץ ל3 חודשים, גרף מדד ה - LME 3 חודשים, סטיות התקן הגלומות של המחיר, רמת מלאי המתכת והפרש בין מחיר לשלושה חודשים לבין מחיר מימוש.



בדיל

מצורפים גרפים של בדיל ל3 חודשים, גרף מדד ה - LME 3 חודשים, סטיות התקן הגלומות של המחיר, רמת מלאי המתכת והפרש בין מחיר לשלושה חודשים לבין מחיר מימוש.



מקור: Bloomberg

WWW.PRICO.COM
E.Mail: info@prico.com

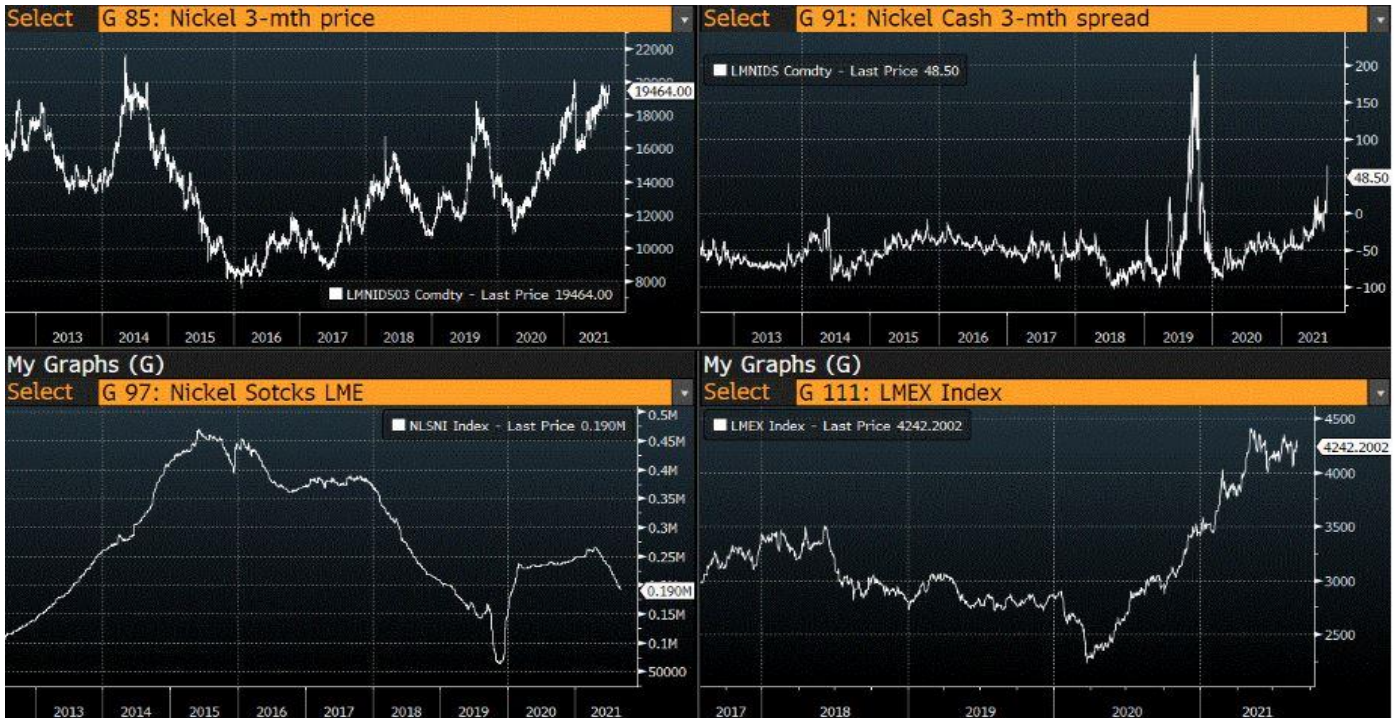
1 Ben Gurion St., B.S.R. Tower #2 | Bnei Brak 51201 Israel
P.O.Box 6400 Tel-Aviv 61063, Israel

לפרטים נוספים: צור קשר

Tel: 972-3-6167070
fax: 972-3-6167060

ניקל

מצורפים גרפים של ניקל ל3 חודשים, גרף מדד ה - LME 3 חודשים, סטיות התקן הגלומות של המחיר, רמת מלאי המתכת והפרש בין מחיר לשלושה חודשים לבין מחיר מימוש.



עופרת

מצורפים גרפים של עופרת ל3 חודשים, גרף מדד ה - LME 3 חודשים, סטיות התקן הגלומות של המחיר, רמת מלאי המתכת והפרש בין מחיר לשלושה חודשים לבין מחיר מימוש.



מקור: Bloomberg

[לפרטים נוספים: צור קשר](#)

אלומיניום (PRIM)

מצורפים גרפים של אלומיניום (PRIM) ל3 חודשים, גרף מדד ה - LME 3 חודשים, סטיות התקן הגלומות של המחיר, רמת מלאי המתכת והפרש בין מחיר לשלושה חודשים לבין מחיר מימוש.



אלומיניום (ALLOY)

מצורפים גרפים של אלומיניום (ALLOY) ל3 חודשים, גרף מדד ה - LME 3 חודשים, סטיות התקן הגלומות של המחיר, רמת מלאי המתכת והפרש בין מחיר לשלושה חודשים לבין מחיר מימוש.



מקור: Bloomberg

לפרטים נוספים: [צור קשר](#)

קובלט (Cobalt)

מצורפים גרפים של קובלט ל-3 חודשים, גרף מדד ה- LME 3 חודשים, סטיות התקן הגלומות של המחיר, רמת מלאי המתכת והפרש בין מחיר לשלושה חודשים לבין מחיר מימוש.



נחושת

מצורפים גרפים של נחושת ל-3 חודשים, גרף מדד ה- LME 3 חודשים, סטיות התקן הגלומות של המחיר, רמת מלאי המתכת והפרש בין מחיר לשלושה חודשים לבין מחיר מימוש.

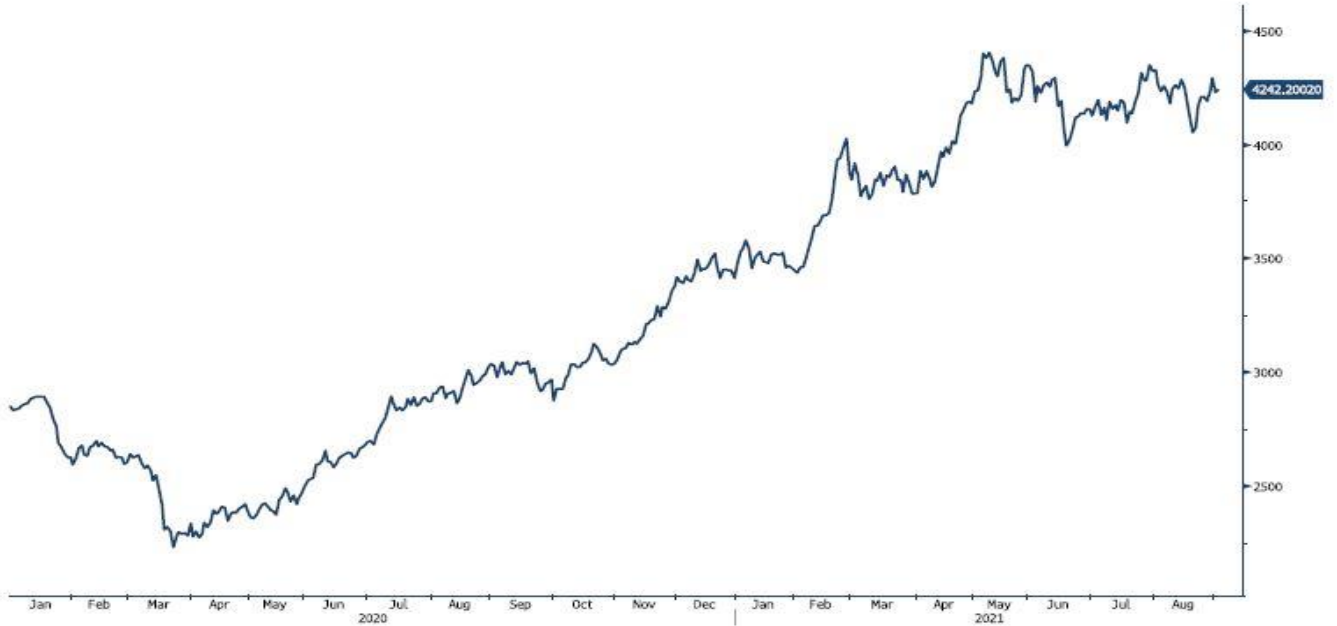


מקור: Bloomberg

[לפרטים נוספים: צור קשר](#)

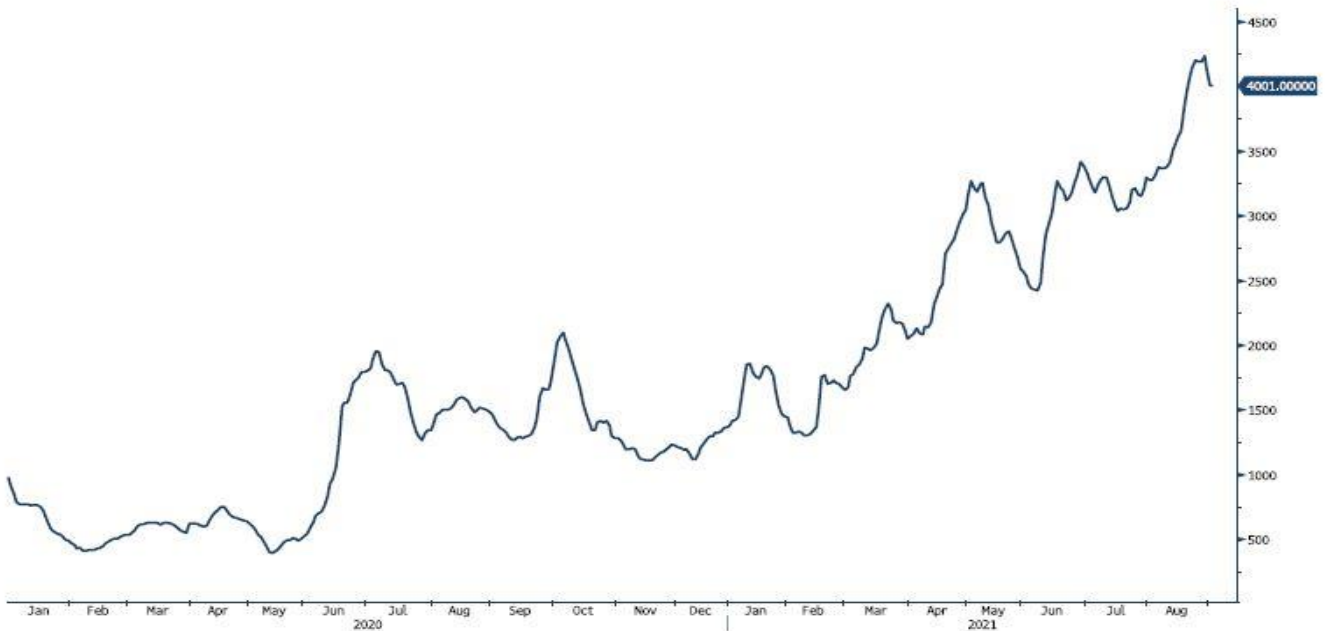
גרף מדד LME INDEX

LME Index (London Metal Exchange LME Metals Index)



גרף מדד ההובלה הימית BDI

BDIY Index (BDI Baltic Exchange Dry Index)



מקור: Bloomberg

WWW.PRICO.COM
E.Mail: info@prico.com

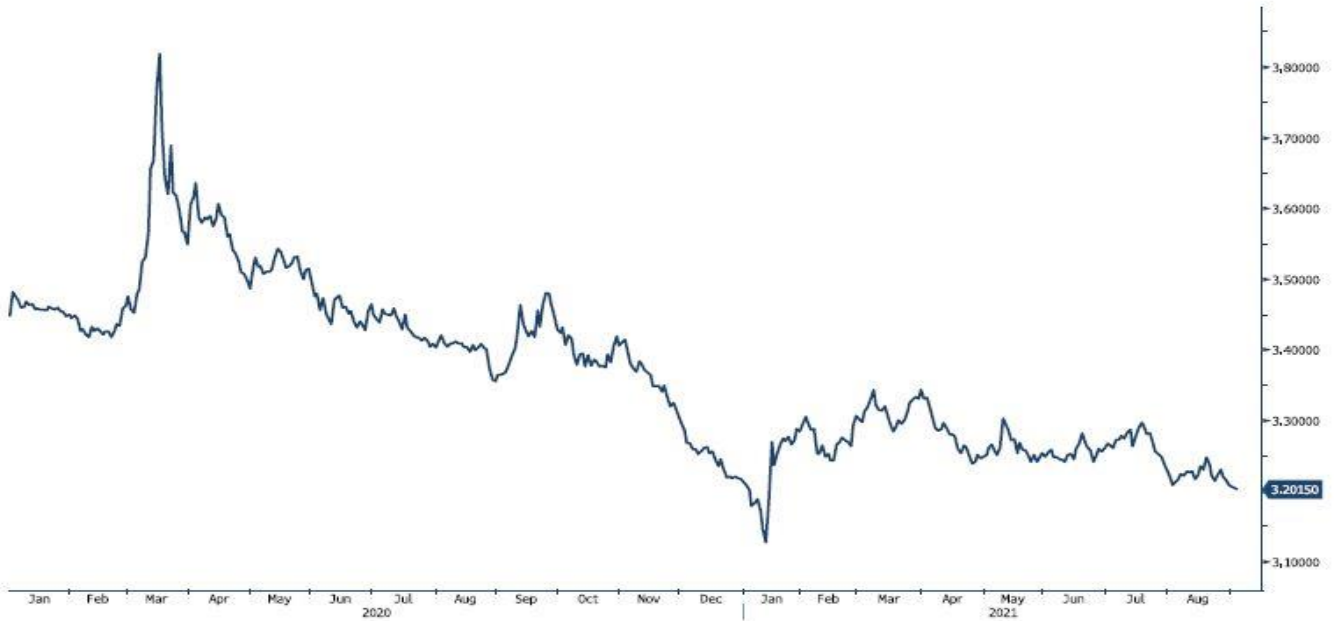
1 Ben Gurion St., B.S.R. Tower #2 | Bnei Brak 51201 Israel
P.O.Box 6400 Tel-Aviv 61063, Israel

לפרטים נוספים: [צור קשר](mailto:info@prico.com)

Tel: 972-3-6167070
fax: 972-3-6167060

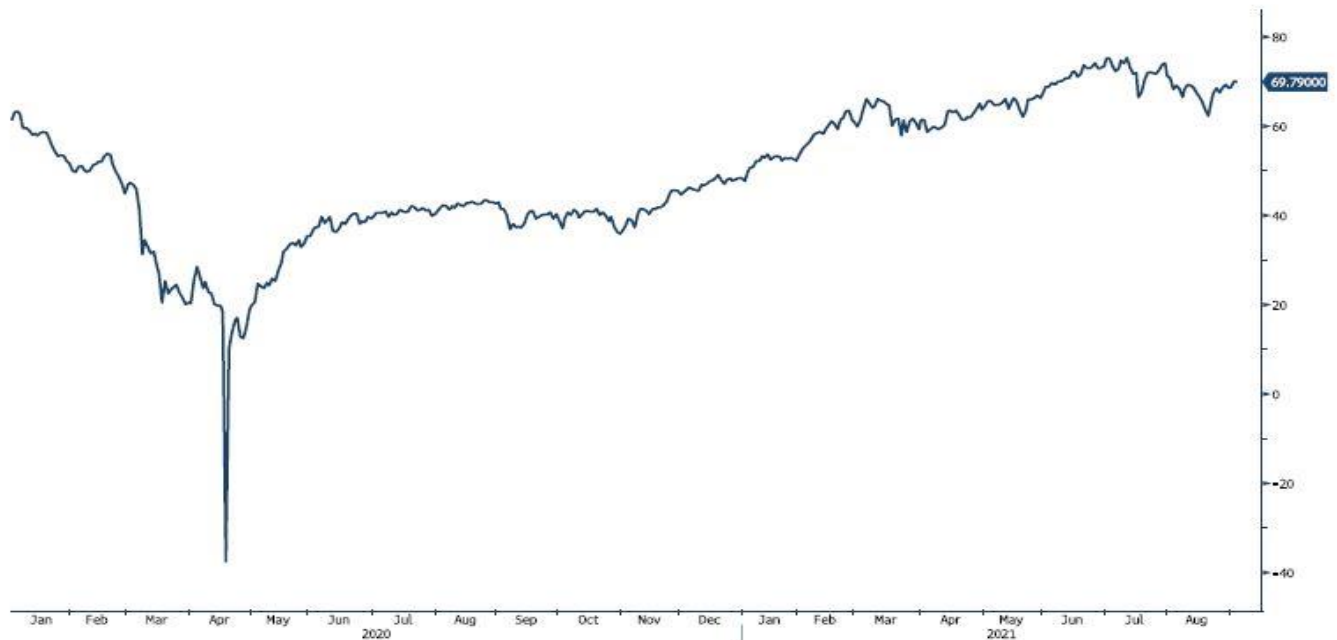
גרף הדולר/שקל

ILS Cumcy (Israeli Shekel Spot)



גרף ה - LIGHT CRUDE

CL1 Comdty (Generic 1st 'CL' Future)



מקור: Bloomberg

לפרטים נוספים: צור קשר

WWW.PRICO.COM
E.Mail: info@prico.com

1 Ben Gurion St., B.S.R. Tower #2 | Bnei Brak 51201 Israel
P.O.Box 6400 Tel-Aviv 61063, Israel

Tel: 972-3-6167070
fax: 972-3-6167060

אין לראות במידע המופיע בסקירה משום המלצה לביצוע פעולות ו/או ייעוץ השקעות ו/או שיווק השקעות ו/או ייעוץ מכל סוג שהוא. המידע המוצג הינו לידיעה בלבד ואינו מהווה תחליף לייעוץ המתחשב בנתונים ובצרכים המיוחדים של כל אדם. כל העושה במידע הנ"ל שימוש כלשהו - עושה זאת על דעתו בלבד ועל אחריותו הבלעדית. קבוצת פריקו ו/או חברות קשורות ו/או בעלי עניין, ו/או עובדים ו/או נושאי משרה בכל אחד מאלו, עשויים להיות בעלי עניין בניירות הערך והנכסים הפיננסיים המוזכרים באתר.

פרטים והסברים באשר לבחינת החשיפות השונות וכן באשר לאסטרטגיות הניתנות לביצוע על מנת לגדר חשיפות אלו ניתן לקבל בדסק אנליסטים בפריקו.

דבר פרטים נוספים באמור לעיל ניתן לפנות למשרדינו בטלפון : 03-6167070
סקירות שוק ומידע נוסף בנושא מכשירים פיננסיים ניתן למצוא באתר פריקו / <https://www.prico.co.il/>
אין במסמך זה משום הצעה ו/או יעוץ ו/או המלצה כל שהיא לביצוע ו/או אי ביצוע עסקה כל שהיא למתעניינים, יש לפנות לדסק אנליסטים לקבלת מידע ופרטים נוספים



לגידור חשיפות וביצוע, צרו קשר 03-6167070

No currency is Foreign to us. Prico

<p>שירותים פיננסיים</p> <ul style="list-style-type: none"> - ניתוח חשיפות - הנדסה פיננסית - תכנון ובניית אסטרטגיות - ליווי שוטף - ייעוץ אישי 	<p>Financial Services</p> <ul style="list-style-type: none"> - Financial exposure analysis - financial engineering - Planning and formulation of strategy - Ongoing performance monitoring - Personal consulting
<p>חדר עסקאות</p> <ul style="list-style-type: none"> - ביצוע עסקאות - מטבע חוץ, שקל חדש - שערי ריבית, מדדים - Commodities חומרי גלם - קרנות, ניירות ערך 	<p>Dealing Room</p> <ul style="list-style-type: none"> - Transaction, execution, hedging strategy - Forex, ILS - Interest rates, indices, OTC - Raw materials, commodities - Funds, securities
<p>מחקר ייעוץ ופיתוח</p> <ul style="list-style-type: none"> - ניירות עמדה - עבודות חשיפה - תזרימית ומאזנית - ליווי פרויקטים - חוות דעת - סקירות מקח כלכליות - ניתוח טכני-גרפי - דיווח תקופתי, יומי - קשר ישיר - קו חם 	<p>R&D, Analyst & Advisory</p> <ul style="list-style-type: none"> - Position papers - Cash flow and balance sheet exposure analysis - Ongoing project measurement - Global market overview - Macroeconomic reviews - Technical analysis - Periodic, daily reports - Direct connection - Hotline
<p>ייעוץ נכסים והשקעות</p> <ul style="list-style-type: none"> - ייעוץ השקעות בארץ ובח"ל - בקרת נכסים והשקעות - שירותים לבנקאות פרטית 	<p>Assets & Investments Advisory</p> <ul style="list-style-type: none"> - Portfolio Advisory in Israel & abroad - Monitoring - private banking services
<p>זירות מידע ומסחר אלקטרוני</p> <p>www.currencygate.com www.prico.com</p>	<p>Online information and trading arenas</p> <p>info@currencygate.com Info@prico.com</p>

אין מטבע שהוא זר עבורנו. פריקו