



סקירת מחירי מתכות

עבור חברי איגוד תעשיות מתכת, חשמל ותשתית



PRICO
Since 1979



קבוצת פריקו - שירותים פיננסיים
לעסקים בינלאומיים

לפרטים נוספים: [צור קשר](#)

טבלת מחירים

שיעור שינוי מתחילת 2021	שיעור שינוי שנתי	שיעור שינוי חודשי	שיעור שינוי שבועי	ASK	BID	מחיר אחרון	
38.75%	51.78%	-6.72%	-5.63%	2750	2748	2746.5	alum prim
32.07%	61.29%	-0.40%	-9.09%	2850	2400	2500	alum allow
24.47%	43.25%	4.29%	-1.68%	9640.5	9637	9666.5	copper
21.46%	35.04%	11.66%	0.92%	2423	2418	2422	lead
17.82%	24.41%	5.44%	-1.79%	19580	19555	19574	nickel
76.42%	100.00%	0.15%	-3.74%	35990	35720	35858	tin
23.41%	34.00%	11.32%	-1.11%	3420	3005	3425	zinc
19.63%	58.48%	6.77%	-0.63%	710	709.5	710	Ime steel rebar
75.80%	70.66%	6.19%	0.25%	56255	55755	56254	cobalt
78.91%	157.59%	-6.79%	-5.47%	1798	1780	1798	U.S. Midwest domestic Steel HRC
42.23%	78.37%	-0.27%	-0.33%	907	905	907	Steel HRC FOB China

• המחירים במונחי דולר לטון

טבלת מלאים

שיעור שינוי מתחילת 2021	שיעור שינוי שנתי	שיעור שינוי חודשי	שיעור שינוי שבועי	מלאי אחרון במונחי טון	
-21.88%	-28.30%	-16.32%	-3.78%	1051350	alum prim
-46.78%	-68.51%	0.00%	0.00%	1820	alum allow
33.07%	-17.87%	-36.61%	-13.42%	143650	copper
-58.57%	-56.97%	5.58%	-2.98%	55300	lead
-41.90%	-39.91%	-10.54%	0.38%	143334	nickel
-48.94%	-79.68%	-13.06%	-2.53%	965	tin
-2.23%	-10.32%	-7.75%	-1.10%	197725	zinc
67.14%	-15.21%	-17.04%	-5.06%	562.79	cobalt
41.39%	-1.11%	-9.88%	-2.14%	277.59	steelhome China rebar
-39.91%	-39.91%	-3.21%	0.00%	271	Steelhome China Hot Rolled Coil Total Inventory

שערי דלקים ומטבעות נבחרים

שיעור שינוי מתחילת 2021	שיעור שינוי שנתי	שיעור שינוי חודשי	שיעור שינוי שבועי	ASK	BID	מחיר אחרון	
63.24%	124.59%	7.53%	-1.13%	84.49	84.46	84.56	brent crude
70.80%	129.11%	10.74%	-1.06%	82.88	82.86	82.87	light crude
1.56%	7.49%	1.72%	1.37%	3.165	3.1617	3.1633	usdils
6.03%	7.49%	1.18%	1.21%	3.6998	3.6805	3.6902	eurils

מקור: Bloomberg

לפרטים נוספים: צור קשר

סקירה כללית מתכות

המסחר בזירה הגלובלית התנהל בשבוע החולף במגמה חיובית. בתום יום המסחר של 28.10 מדד הדאו ג'ונס עמד על 35,730.48 נק', עליה בשיעור של 0.1% לעומת הרמות בשבוע שעבר. מדד הנאסד"ק 100 נסחר ברמת 15,778.16 נק', עליה בשיעור של 2.8% ומדד ה-S&P500 עלה לרמת 4,596.42 נק', עליה של 1.1% לעומת השבוע שעבר. מדד הפוטסי 100 האנגלי עלה לרמת 7,249.47 נק', עליה בשיעור של 0.6% לעומת הרמות בשבוע שעבר, מדד הדאקס הגרמני עלה לרמת 15,696.33 נק', עליה בשיעור של 1.00%.

ארצות הברית- במהלך השבוע המסחר התנהל בצל הודעות מבכירים בבנק המרכזי ה-FED באשר למדיניות ולהשלכות של יישום אפשרי של מהלך צמצום רכישות האג"ח מצד הבנק המרכזי כבר בחודש הקרוב, הערכה כי במסגרת הישיבה הקרובה של ועדת השוק הפתוח (2-3/11/2021) יוכרז על תחילת הצמצום ברכש אג"ח. הערכות מצביעות על צמצום בכ- 10% בשלב הראשון כ-15-10 מיליארד דולר בלבד מתוך סך רכישות אג"ח ממשלתי של כ-120 מיליארד דולר ובנוסף רכש אג"ח של הסוכנויות הפדראליות של כ-40 מיליארד דולר.

לאחר רגיעה יחסית בשווקים הפיננסיים על רקע היחלשות בהערכות לגבי רמת הלחצים האינפלציוניים זאת בעקבות ירידה במחירי הסחורות והאנרגיה מרמות קיצון בהן נסחרו במהלך התקופה האחרונה, תשואות האג"ח הדולריות של ממשלת ארה"ב ל-10 שנים הגיבו בהתאמה בירידות שערים, כאשר במהלך השבוע ירדו התשואות מהרמות הגבוהות של 1.7% לעבר רמת 1.6%. נשוב ונזכיר את הערכתנו כי את השנה נסיים בקרבת ה-1.8% תשואה באג"ח הממשלתי הדולרי ל-10 שנים. הערכות האנליסטים נותרים ללא שינוי, כאשר למרות התחזיות כי תופעת האינפלציה הגבוהה הינה תופעה חולפת "transitory" אולם המהלך עלולה להימשך זמן ארוך מהמצופה, האנליסטים גורסים כי ה-FED ישקול בכובד ראש מהלך של העלאת הריבית המוניטרית לפני המועד המתוכנן של סוף 2023. נציין כי מהלך של העלאת הריבית הדולרית אומנם ימתן לחצים אינפלציוניים אך מנגד יגרום להתייקרות החוב הלאומי ולכך שיידרש חלק נכבד ומשמעותי מהתקציב הפדראלי של ארה"ב לתשלומי הריבית הגבוהה, דבר אשר יפגע קשות בתוכניות הממשל לסיוע לשכבות במצוקה ולמדיניות רווחה נדיבה לצד החשש כי מהלך שכזה בתקופה של שיא במחירי הדלקים עלול לגרור את ארה"ב להאטה בפעילות הכלכלית, פיטורים ואף בקיצון לדרדר את המשק למיתון כלכלי.

שיקגו פד נסר כי מדד הפעילות הארצית בחודש ספט' ירד לרמת -0.13 לעומת רמת 0.05 בחודש הקודם. מדד הייצור – שמפרסם סניף הבנק המרכזי בדאלאס לחודש אוקט' עלה לרמת 14.6 לעומת רמת 4.6 בחודש הקודם. מדד מחירי הבתים בחודש אוג' עלה בחישוב שנתי בשיעור של 18.5% לעומת עליה בשיעור של 19.2% בחודש הקודם. מדד אמון הצרכנים של CB בחודש אוקט' עלה לרמת 113.8 לעומת הצפי לירידה לרמת 108.3. מכירות בתים חדשים בחודש ספט' עלו בשיעור של 14.0% לעומת ירידה בשיעור של 1.4%. הזמנות מוצרי בני קיימא בחודש ספט' ירדו בשיעור של 0.4% לעומת עליה בשיעור של 1.3% בחודש הקודם, אך היו גבוהות מהתחזיות אשר הצביעו על ירידה בשיעור של 1.1%. תביעות ראשוניות לדמי אבטלה השבוע עלו ב-281 אלף לעומת הצפי לעליה ב-290 אלף.

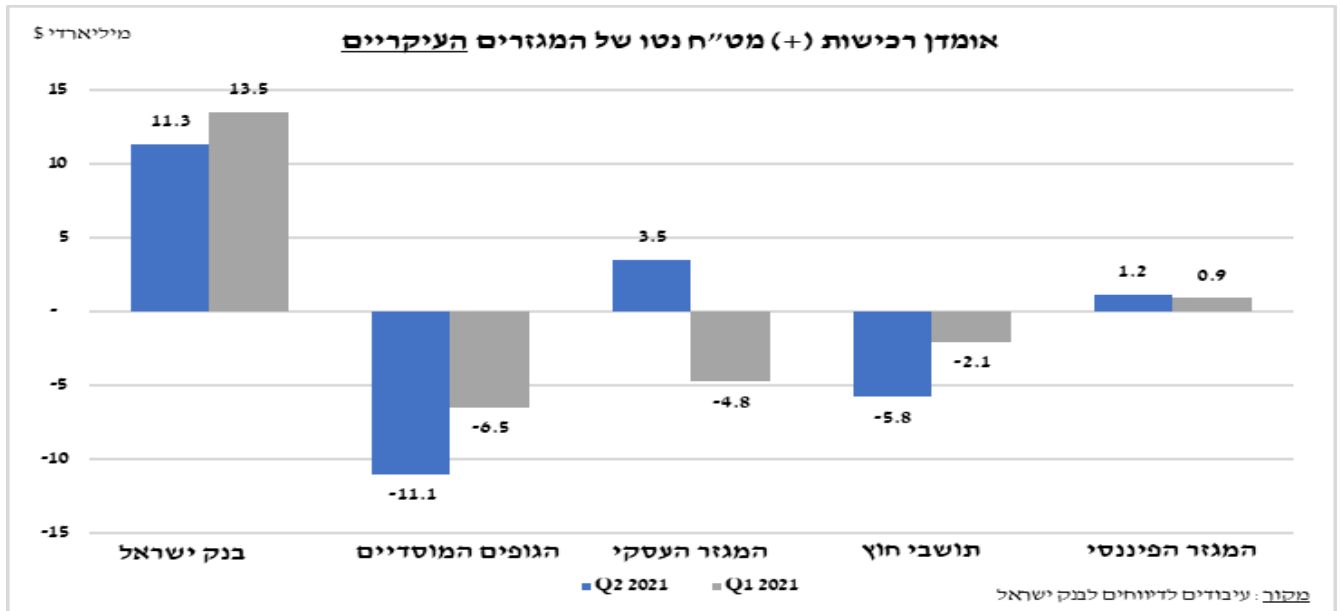
אירופה - שבוע המסחר באירופה התנהל בעליות שערים קלות. יו"ר הבנק המרכזי של האיחוד האירופי גב' לאגארד, התייחסה אף היא לתופעת האינפלציה הגבוהה, כאשר מסרה כי הצפי גם מצד הבנק המרכזי האירופי, כי תופעת האינפלציה הבוהה עלולה להימשך תקופה ארוכה יותר מהמצופה, אך בסופו של דבר צפויה האינפלציה לשוב לטווח היעד של הבנק המרכזי. בהודעתה מסרה ביום חמישי האחרון, מסרה כי הבנק המרכזי ימשיך לתמוך בשווקים הפיננסיים וכי התנאים הנוכחיים מאפשרים לבנק המרכזי האירופי בדומה לבנקים מרכזיים בעולם להתחיל בתקופה הקרובה לצמצם בהדרגה את תכנית רכישות האג"ח שהפעיל הבנק המרכזי בעקבות מגפת הקורונה.

היצע הכסף M3 בחודש ספט' עלה בחישוב שנתי בשיעור של 7.4% לעומת הצפי לעליה בשיעור של 7.5%. הלוואות למגזר פרטי בחודש ספט' עלו בחישוב שנתי בשיעור של 4.1% לעומת עליה בשיעור של 4.2% בחודש הקודם. סקר צרכנים ועסקים בחודש אוקט' עלה לרמת 118.6 לעומת צפי לירידה לרמת 116.9. האקלים העסקי בחודש אוקט' עלה לרמת 1.76 לעומת רמת 1.71 בחודש הקודם. מדד אמון הצרכנים בחודש אוקט' ירד לרמת -4.8 לעומת רמת -4.0 בחודש הקודם והיה נמוך מהתחזיות אשר הצביעו על כך שלא צפוי שינוי. הסנטימנט התעשייתי בחודש אוק' עלה לרמת 14.2 לעומת הצפי לירידה לרמת 12.5.

לפרטים נוספים: צור קשר

ישראל - במהלך שבוע המסחר המדדים המובילים נסחרו סביב רמות הסגירה של השבוע שעבר. על רקע רגיעה בשווקים הפיננסיים בזירה גלובלית, כאשר רוב המדדים המובילים עלו במהלך השבוע. שער הדולר הוסיף להיחלש בזירה המקומית, כאשר שערו פרץ את רמת 3.20 שם לדולר וצנח אל מתחת לרמת 3.1600 שם לדולר, הרמה הנמוכה מאז חודש ינואר אחרון. פריצה והמשך התייצבות הדולר מתחת ל- 3.1800 יתמכו בהמשך היחלשות שער השקל לעבר רמות נמוכות יותר. להערכתנו, פריצת התחום 3.20 - 3.18 פתחה את הדלת לנועה לעבר 3.15 בדיוק כפי שהתרחש ביום שישי האחרון. בשלב הנוכחי עם התנועה המהירה נדרש בנק ישראל לשמש כמבוגר האחראי ולמתן עודפי היצע באמצעות פעולה משמעותית, כפי שהתחייב בעבר, זאת במטרה לצמצם את הפגיעה ברווחיות היצוא ולנסות ולהחזיר את השער אל מעל לרמת 3.20 שם לדולר. לדעתנו פוטנציאל הייסוף בטווח הקצר מוגבל אולם בטווח הארוך השקל צפוי לדעתנו להתחזק באופן משמעותי. מהלך של ירידת טווח התנועה כל שנה מלמד על כוונת הבנק המרכזי לצמצם את היקף מעורבותו בפעילות בזירת ש"ח.

דוחות בנק ישראל מורים בבירור כי הגופים המוסדיים הפועלים לגדר את החשיפה הנובעת מהשקעתם בחו"ל והעובדה שערך הנכסים עולה עם העליות בשוקי ני"ע גוררים את המוסדיים למכור מט"ח בהיקף משמעותי, לכך מצטרפות ההשקעות באג"ח שקלי שמבצעים משקיעים זרים וכן כספים המגיעים מהנפקות שבוצעו מעבר לים, ומהשקעות של זרים בישראל, תנועות הון בהיקפים חסרי תקדים הגוררות לייסוף השקל.



כפי שפירטנו בעבר להערכתנו, בנק ישראל הפועל לשמור על רווחיות היצוא ותנאי הסחר ומנגד הכריז על כוונתו לצמצם את רכש האג"ח שהונהג בעקבות משבר הקורונה נדרש כעת להתמודד ולבחור בין החשש מהשפעת עודפי הנזילות בשוק המקומי העשוי לגרום לבעות פיננסיות בשוקי הנדל"ן, ההון, לבין הצורך לרכוש מט"ח במטרה לבלום את צלילת השער הנומינלי האפקטיבי. להערכתנו ללא התערבות משמעותית, הבנק יאלץ לאפשר תנודות רחבות בשער החליפין בתחום 3.36 - 3.10. נשוב ונציין שוב את הקשר הישיר שנמצא בין ירידות שערים בבורסות לפיחות השקל! וכי ירידות שערים בבורסות גררו בעבר לתנועה נקודתית ובכך ספקו ליצואנים הזדמנות להמרה נוחה כאשר פיחות השקל מתקבל כתנועה מתקנת מוגבלת וקצרת טווח.

אין שינוי בהערכתנו כי במבט לטווח ארוך, המגמה הינה פרו שקלית ותומכת בהחלשות הדולר לעבר רמות שפל חדשות. היקף עודפי ההיצע כה גדולים עד כי פעילות בנק ישראל נדרשת לרציפות ולמסגרת פעולה משמעותית. סקירת מבקר המדינה והביקורת בדבר הצורך לאישור מסגרת פעולה התואמת למציאות בשטח מלמדת כי בבנק מבקשים להגדיל את המסגרות המאושרות לפעולה באופן שיבטיח לקובעי המדיניות בבנק חופש פעולה בזירת המטבע ללא צורך לגרום בכך לחריגה מנהלים תקינים.

לפרטים נוספים: צור קשר

שוק המתכות

נשוב ונציין כי במבט לטווח ארוך, צעדי עידוד הפעילות הכלכלית הגלובלית בכלל ובאירופה ובארה"ב בפרט תורמים לביקוש מובנה למתכות המרכזיות. כפי שפירטנו רבות, צעדי הממשל בארה"ב והזרמת תקציבים גוררים לעלייה בביקושים למתכות.

ההתפתחויות בזירה הסינית ממשיכות לתרום לתנודתיות מחירי סחורות והאנרגיה. מחירי סחורות רבות מפחם ועד אלומיניום לאחר כמה ימים של ירידות מחירים רשמו עליות חדות יחסית במהלך המסחר ביום חמישי האחרון. פרסומים בעיתונות הסינית, כי הנהגה בסין מודאגת מירידה חדה במחירי הסחורות, כי הדבר להערכתה עלול לגרום לתנודתיות לא נחוצה בכלכלת סין, תרמו לעליות במחירי הסחורות. הגורמים הרשמיים בממשלת סין סירבו להגיב לכתבות אשר פרסמו בנושאים האלה.

דבר נוסף, אשר תרם לעליה מחודשת במחירי המתכות הינו המשך היחלשות שער הדולר אל מול המטבעות בזירה גלובלית לאחר פרסום נתוני הצמיחה של ארה"ב, הנתון הנמוך בתקופה האחרונה. התמ"ג עלה ברבעון השלישי של השנה בחישוב שנתי בשיעור של 2.0% בלבד (נמוך מהתחזיות של האנליסטים בשוק) לעומת עליה בשיעור של 6.7% ברבעון הקודם. מדד הדולר ה-DXY ירד לרמת 93.5, הרמה הנמוכה במהלך החודש האחרון זאת על רקע הערכות, כי נתוני הצמיחה הנמוכים מפחיתים את הלחצים בקרב קובעי המדיניות בבנק המרכזי של ארה"ב ה-FED להתחיל במהלך העלייה בריבית המוניטרית עוד לפני המועד הצפוי.

מדד בורסות המתכות בלונדון ה-LME עלה במהלך השבוע, אולם ביום ה-28.10 עמד המדד ברמת 4,431.7 נקודות ירידה בשיעור של 1.5% לעומת הרמה בסוף השבוע שעבר.

COPPER- מחיר הנחושת ירד במהלך שבוע המסחר, כאשר בתום יום המסחר של ה-28.10 עמד המחיר על רמת 9,666.5 דולר לטון, ירידה בשיעור של 0.4% לעומת הרמה בשבוע שעבר. רמת המלאים ירדה במהלך השבוע, כאשר ב-28.10 עמדו המלאים על 143,650 טון, ירידה בשיעור של כ-11.1% לעומת הרמות בשבוע שעבר.

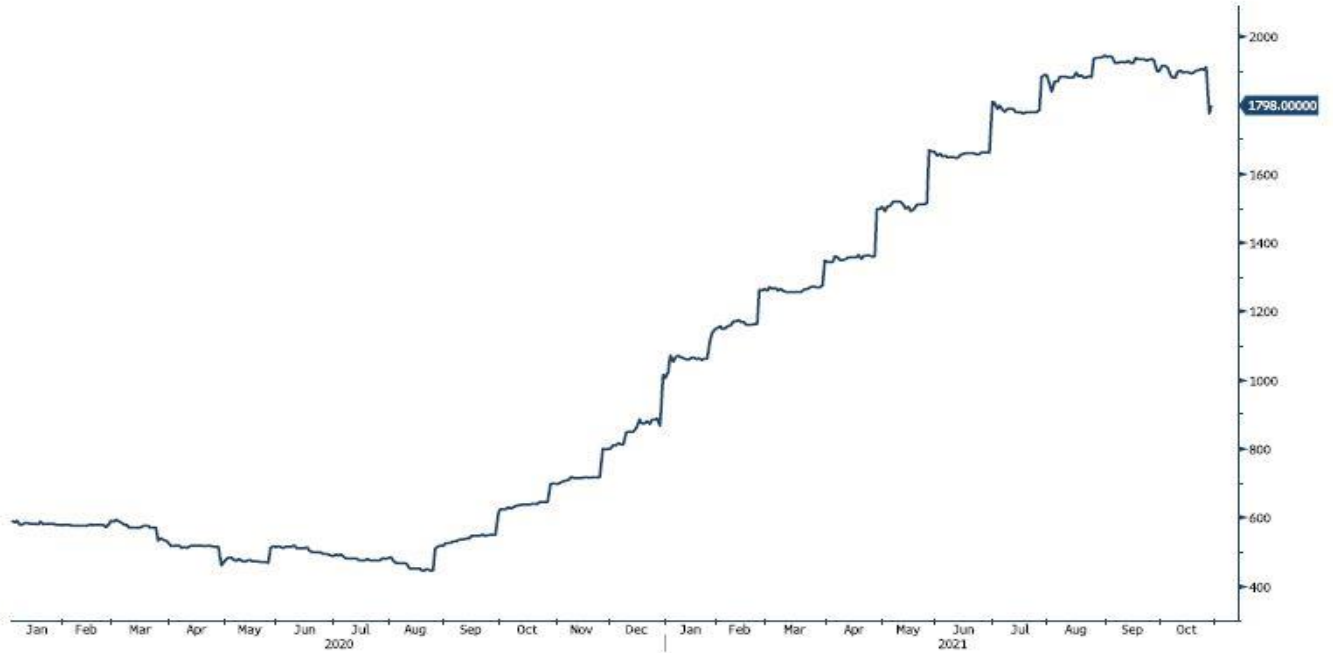
ZINC- מחיר האבץ ירד במהלך שבוע המסחר, כאשר בתום יום המסחר של ה-28.10 עמד על 3,372 דולר לטון, ירידה בשיעור חד של 2.2% לעומת הרמה בשבוע שעבר. רמת המלאים ירדה במהלך השבוע, כאשר מלאי האבץ עמדו ב-28.10 על רמת 197,725 טון, ירידה בשיעור של כ-0.3% לעומת הרמות בשבוע שעבר.

NICKEL- מחיר הניקל ירד במהלך שבוע המסחר, כאשר בתום יום המסחר של ה-28.10 עמד המחיר על 19,574 דולר לטון, ירידה בשיעור של 0.8%, לעומת הרמה בשבוע שעבר. רמת המלאים עלתה במהלך השבוע, כאשר ב-28.10 עמדו המלאים על רמת 143,334 טון עליה בשיעור של כ-0.6% לעומת הרמות בשבוע שעבר.

ALUMINIUM PRIM- מחיר האלומיניום ירד במהלך שבוע המסחר, כאשר בתום יום המסחר של ה-28.10 עמד המחיר על 2,746.5 דולר לטון, ירידה בשיעור של כ-4.3%. רמת מלאי האלומיניום ירדה במהלך השבוע ועמדה ב-28.10 על רמת 1,051,350 טון, ירידה בשיעור של כ-3.3% לעומת הרמות בשבוע שעבר.

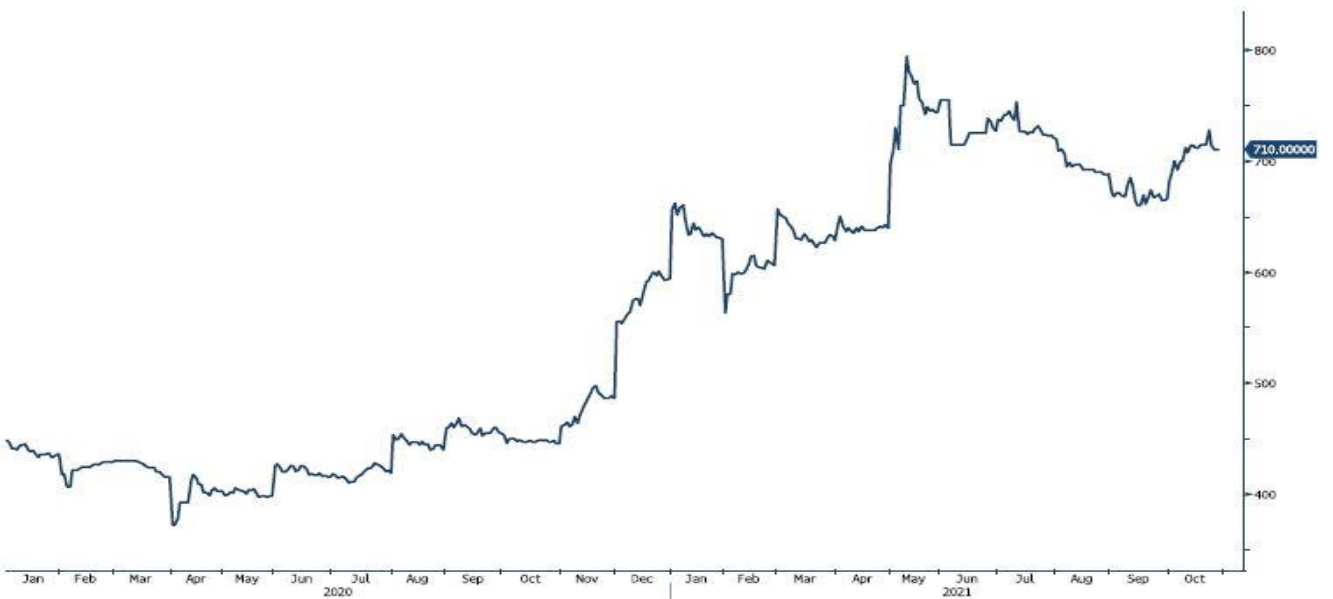
HOT ROLLED COIL STEEL - גרף ה

HRC1 Comdty (Generic 1st 'HRC' Future)



גרף פלדה מסוג REBAR

JBP1 Comdty (Generic 1st 'JBP' Future)



מקור: Bloomberg

לפרטים נוספים: צור קשר

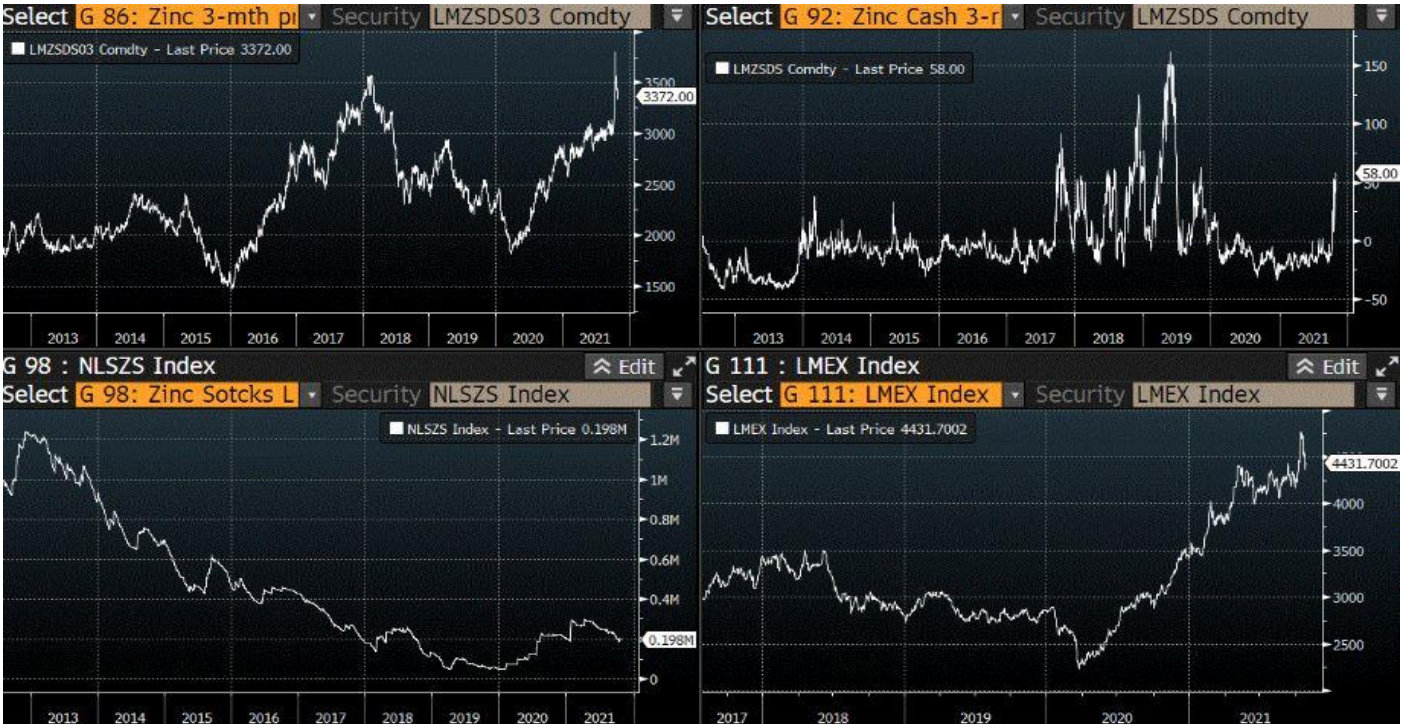
WWW.PRICO.COM
E.Mail: info@prico.com

1 Ben Gurion St., B.S.R. Tower #2 | Bnei Brak 51201 Israel
P.O.Box 6400 Tel-Aviv 61063, Israel

Tel: 972-3-6167070
fax: 972-3-6167060

אבץ

מצורפים גרפים של אבץ ל3 חודשים, גרף מדד ה - LME 3 חודשים, סטיות התקן הגלומות של המחיר, רמת מלאי המתכת והפרש בין מחיר לשלושה חודשים לבין מחיר מימוש.



בדיל

מצורפים גרפים של בדיל ל3 חודשים, גרף מדד ה - LME 3 חודשים, סטיות התקן הגלומות של המחיר, רמת מלאי המתכת והפרש בין מחיר לשלושה חודשים לבין מחיר מימוש.



מקור: Bloomberg

WWW.PRICO.COM
E.Mail: info@prico.com

1 Ben Gurion St., B.S.R. Tower #2 | Bnei Brak 51201 Israel
P.O.Box 6400 Tel-Aviv 61063, Israel

לפרטים נוספים: צור קשר

Tel: 972-3-6167070
fax: 972-3-6167060

ניקל

מצורפים גרפים של ניקל ל3 חודשים, גרף מדד ה- LME 3 חודשים, סטיות התקן הגלומות של המחיר, רמת מלאי המתכת והפרש בין מחיר לשלושה חודשים לבין מחיר מימוש.



עופרת

מצורפים גרפים של עופרת ל3 חודשים, גרף מדד ה- LME 3 חודשים, סטיות התקן הגלומות של המחיר, רמת מלאי המתכת והפרש בין מחיר לשלושה חודשים לבין מחיר מימוש.

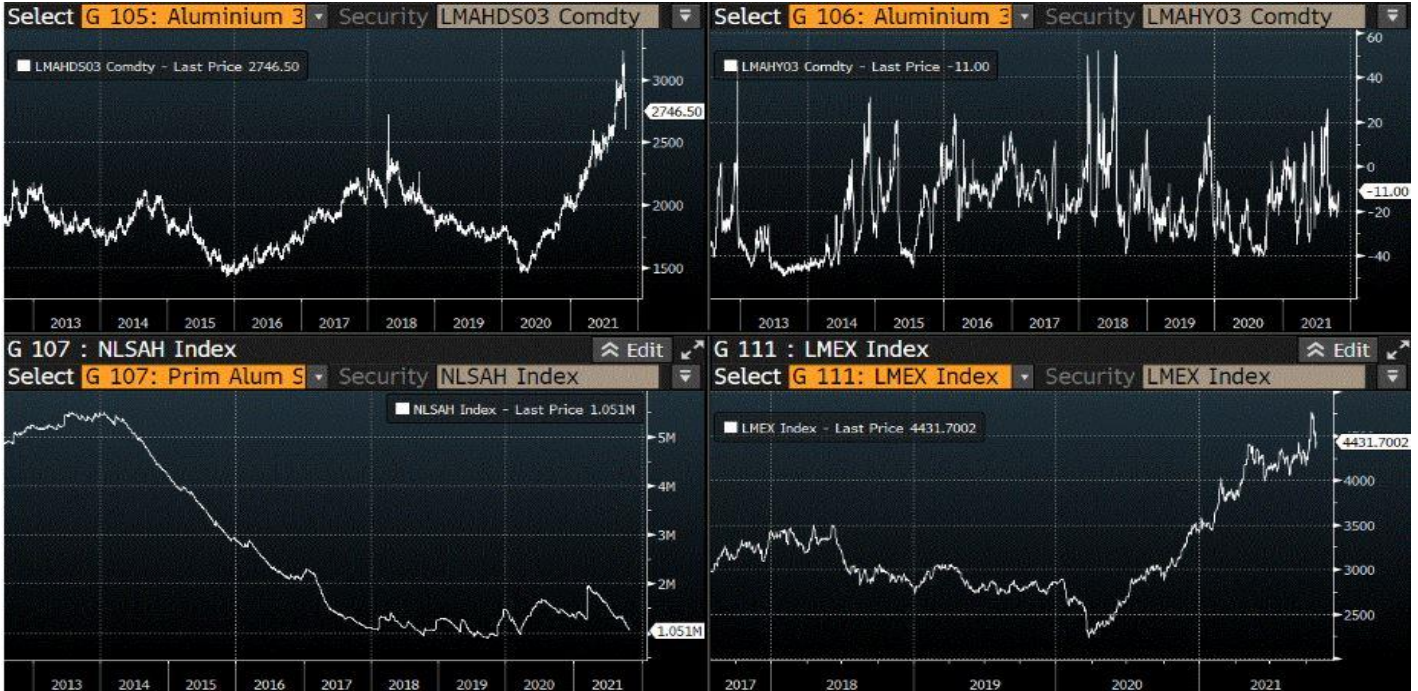


מקור: Bloomberg

[לפרטים נוספים: צורקשר](#)

אלומיניום (PRIM)

מצורפים גרפים של אלומיניום (PRIM) ל3 חודשים, גרף מדד ה- LME 3 חודשים, סטיות התקן הגלומות של המחיר, רמת מלאי המתכת והפרש בין מחיר לשלושה חודשים לבין מחיר מימוש.



אלומיניום (ALLOY)

מצורפים גרפים של אלומיניום (ALLOY) ל3 חודשים, גרף מדד ה- LME 3 חודשים, סטיות התקן הגלומות של המחיר, רמת מלאי המתכת והפרש בין מחיר לשלושה חודשים לבין מחיר מימוש.



מקור: Bloomberg

[לפרטים נוספים: צור קשר](#)

קובלט (Cobalt)

מצורפים גרפים של קובלט ל-3 חודשים, גרף מדד ה-LME 3 חודשים, סטיות התקן הגלומות של המחיר, רמת מלאי המתכת והפרש בין מחיר לשלושה חודשים לבין מחיר מימוש.



נחושת

מצורפים גרפים של נחושת ל-3 חודשים, גרף מדד ה-LME 3 חודשים, סטיות התקן הגלומות של המחיר, רמת מלאי המתכת והפרש בין מחיר לשלושה חודשים לבין מחיר מימוש.

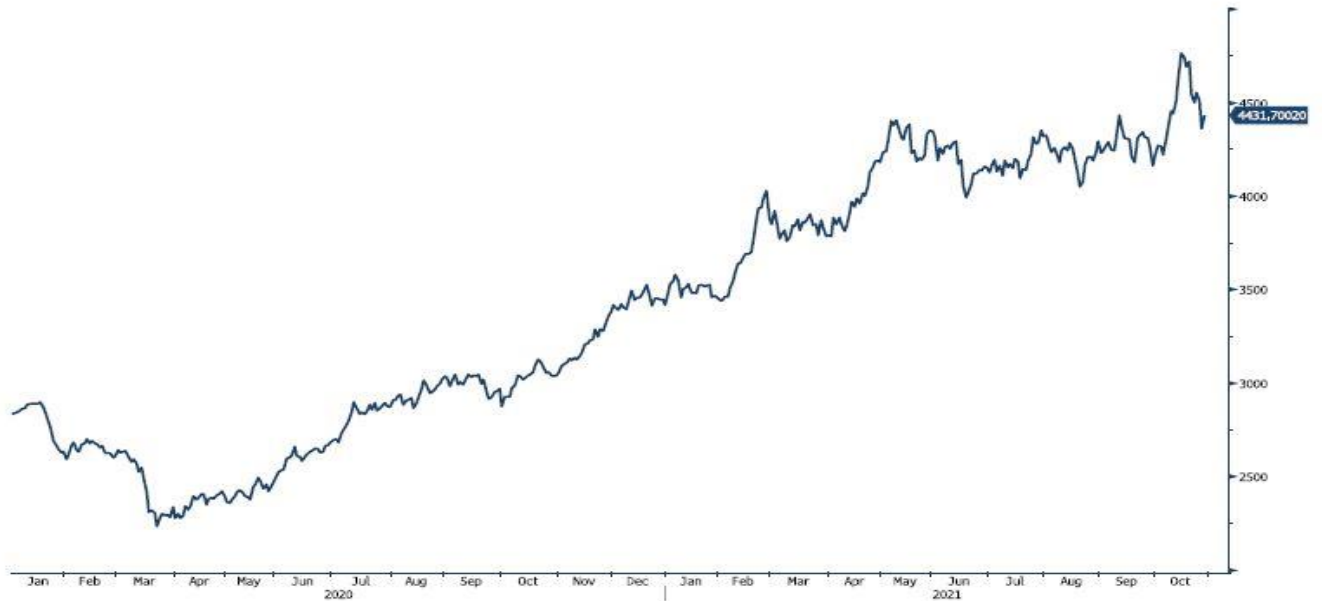


מקור: Bloomberg

[לפרטים נוספים: צור קשר](#)

גרף מדד LME INDEX

LME Index (London Metal Exchange LME Metals Index)



גרף מדד ההובלה הימית BDI

BDIY Index (BDI Baltic Exchange Dry Index)

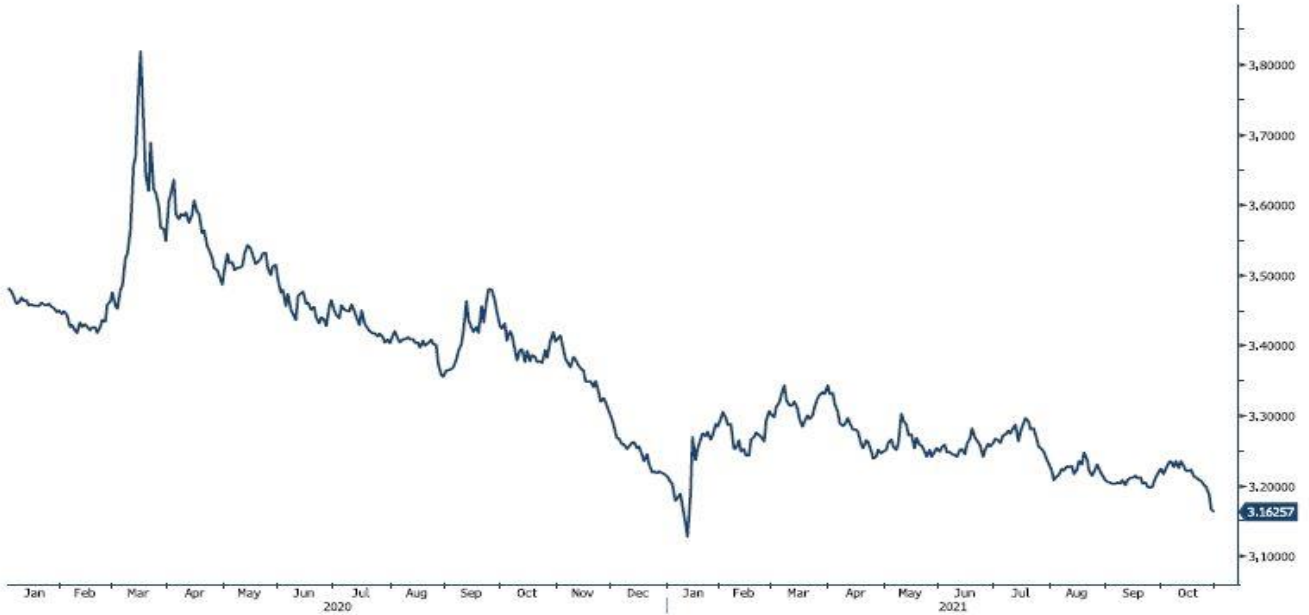


מקור: Bloomberg

לפרטים נוספים: צור קשר

גרף הדולר/שקל

ILS Curncy (Israeli Shekel Spot)



גרף ה - LIGHT CRUDE

CL1 Comdty (Generic 1st 'CL' Future)



מקור: Bloomberg

לפרטים נוספים: צור קשר

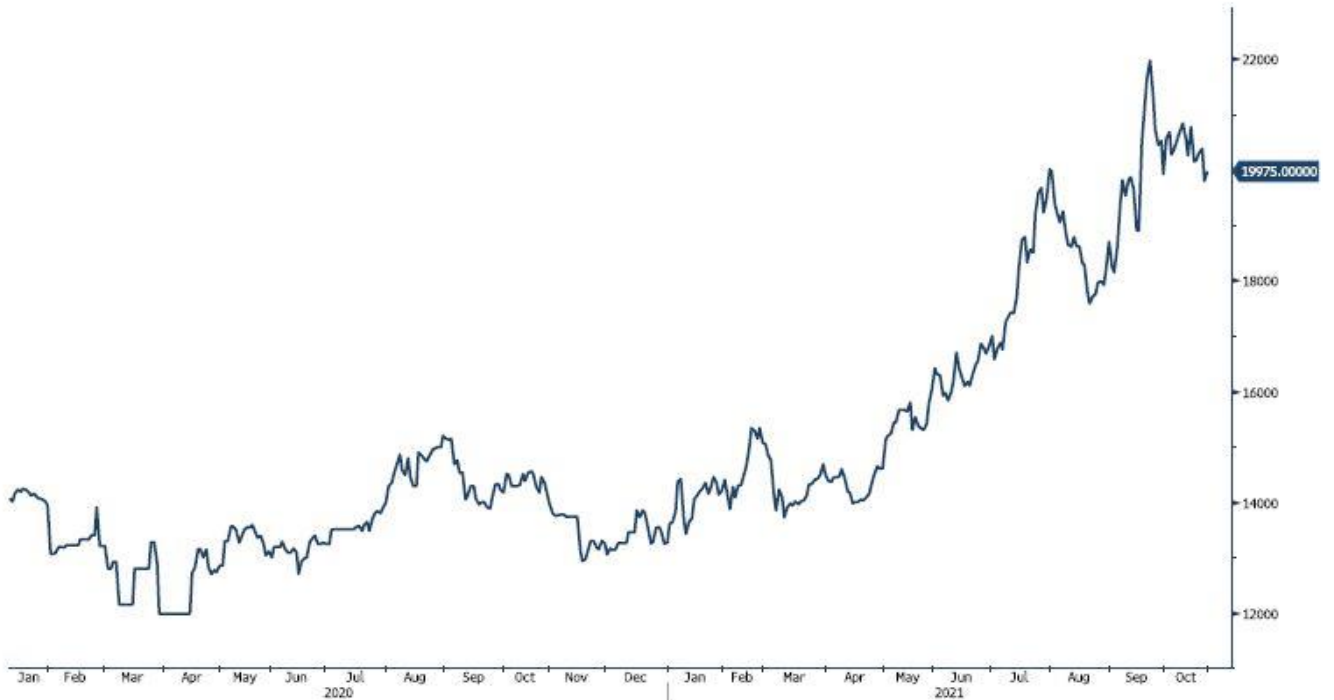
WWW.PRICO.COM
E.Mail: info@prico.com

1 Ben Gurion St., B.S.R. Tower #2 | Bnei Brak 51201 Israel
P.O.Box 6400 Tel-Aviv 61063, Israel

Tel: 972-3-6167070
fax: 972-3-6167060

גרף ה - נירוסטה

ZST1 Comdty (Generic 1st 'ZST' future)



מקור: Bloomberg

לפרטים נוספים: צור קשר

WWW.PRICO.COM
E.Mail: info@prico.com

1 Ben Gurion St., B.S.R. Tower #2 | Bnei Brak 51201 Israel
P.O.Box 6400 Tel-Aviv 61063, Israel

Tel: 972-3-6167070
fax: 972-3-6167060

אין לראות במידע המופיע בסקירה משום המלצה לביצוע פעולות ו/או ייעוץ השקעות ו/או שיווק השקעות ו/או ייעוץ מכל סוג שהוא. המידע המוצג הינו לידיעה בלבד ואינו מהווה תחליף לייעוץ המתחשב בנתונים ובצרכים המיוחדים של כל אדם. כל העושה במידע הנ"ל שימוש כלשהו - עושה זאת על דעתו בלבד ועל אחריותו הבלעדית. קבוצת פריקו ו/או חברות קשורות ו/או בעלי עניין, ו/או עובדים ו/או נושאי משרה בכל אחד מאלו, עשויים להיות בעלי עניין בניירות הערך והנכסים הפיננסיים המוזכרים באתר.

פרטים והסברים באשר לבחינת החשיפות השונות וכן באשר לאסטרטגיות הניתנות לביצוע על מנת לגדר חשיפות אלו ניתן לקבל בדסק אנליסטים בפריקו.

דבר פרטים נוספים באמור לעיל ניתן לפנות למשרדינו בטלפון : 03-6167070
סקירות שוק ומידע נוסף בנושא מכשירים פיננסיים ניתן למצוא באתר פריקו / <https://www.prico.co.il/>
אין במסמך זה משום הצעה ו/או יעוץ ו/או המלצה כל שהיא לביצוע ו/או אי ביצוע עסקה כל שהיא למתעניינים, יש לפנות לדסק אנליסטים לקבלת מידע ופרטים נוספים

גידור חשיפות וביצוע, צרו קשר 03-6167070

No currency is Foreign to us. Prico

<p>שירותים פיננסיים</p> <ul style="list-style-type: none"> - ניתוח חשיפות - הנדסה פיננסית - תכנון ובניית אסטרטגיות - ליווי שוטף - ייעוץ אישי 	<p>Financial Services</p> <ul style="list-style-type: none"> - Financial exposure analysis - financial engineering - Planning and formulation of strategy - Ongoing performance monitoring - Personal consulting
<p>חדר עסקאות</p> <ul style="list-style-type: none"> - ביצוע עסקאות - מטבע חוץ, שקל חדש - שערי ריבית, מדדים - Commodities חומרי גלם - קרנות, ניירות ערך 	<p>Dealing Room</p> <ul style="list-style-type: none"> - Transaction, execution, hedging strategy - Forex, ILS - Interest rates, indices, OTC - Raw materials, commodities - Funds, securities
<p>מחקר ייעוץ ופיתוח</p> <ul style="list-style-type: none"> - ניירות עמדה - עבודות חשיפה - תזרימית ומאזנית - ליווי פרויקטים - חוות דעת - סקירות מקח כלכליות - ניתוח טכני-גרפי - דיווח תקופתי, יומי - קשר ישיר - קו חם 	<p>R&D, Analyst & Advisory</p> <ul style="list-style-type: none"> - Position papers - Cash flow and balance sheet exposure analysis - Ongoing project measurement - Global market overview - Macroeconomic reviews - Technical analysis - Periodic, daily reports - Direct connection - Hotline
<p>ייעוץ נכסים והשקעות</p> <ul style="list-style-type: none"> - ייעוץ השקעות בארץ ובח"ל - בקרת נכסים והשקעות - שירותים לבנקאות פרטית 	<p>Assets & Investments Advisory</p> <ul style="list-style-type: none"> - Portfolio Advisory in Israel & abroad - Monitoring - private banking services
<p>זירות מידע ומסחר אלקטרוני</p> <p>www.currencygate.com www.prico.com</p>	<p>Online information and trading arenas</p> <p>info@currencygate.com Info@prico.com</p>

אין מטבע שהוא זר עבורנו. פריקו