



# סקירת מחירי מתכות

עבור חברי איגוד תעשיות מתכת, חשמל ותשתית



**PRICO**  
Since 1979

התאחדות  
התעשייתיים  
בישראל



קבוצת פריקו - שירותים פיננסיים  
לעסקים בינלאומיים

לפרטים נוספים: [צור קשר](#)

### טבלת מחירים

שיעור שינוי מתחילת 2021	שיעור שינוי שנתי	שיעור שינוי חודשי	שיעור שינוי שבועי	ASK	BID	מחיר אחרון	
41.98%	41.16%	6.86%	5.22%	2814.5	2812	2810.5	alum prim
22.24%	22.24%	-7.44%	2.84%	2550	2304	2314	alum allow
24.65%	23.17%	1.08%	2.48%	9684	9673.5	9680.5	copper
14.67%	15.22%	0.70%	-0.31%	2278	2274	2286.5	lead
22.69%	20.40%	1.20%	5.39%	20450	20445	20383	nickel
92.59%	92.01%	0.04%	2.48%	39245	38985	39143	tin
27.88%	27.43%	10.67%	5.46%	3549.5	3307	3553	zinc
17.60%	17.91%	-4.12%	0.94%	699	698.5	698	lme steel rebar
119.35%	119.39%	11.69%	-0.01%	70185	69685	70187	cobalt
41.39%	63.90%	-11.52%	-13.25%	1450	1419	1421	U.S. Midwest domestic Steel HRC
19.81%	19.94%	-2.74%	0.07%	764	763.5	764	Steel HRC FOB China

• המחירים במונחי דולר לטון

### טבלת מלאים

שיעור שינוי מתחילת 2021	שיעור שינוי שנתי	שיעור שינוי חודשי	שיעור שינוי שבועי	מלאים אחרון במונחי טון	
-28.69%	-29.76%	5.55%	-1.65%	959700	alum prim
-39.77%	-49.26%	13.19%	1.98%	2060	alum allow
-17.46%	-21.82%	11.27%	0.11%	89100	copper
-59.09%	-59.21%	-4.71%	-0.91%	54600	lead
-57.98%	-58.00%	-10.10%	-1.65%	103656	nickel
-1.32%	-10.55%	50.40%	6.27%	1865	tin
0.37%	-1.35%	25.72%	-0.82%	202975	zinc
13.65%	10.74%	-21.12%	-4.51%	382.68	steelhome China rebar
17.96%	25.39%	-11.82%	-4.23%	231.6	Steelhome China Hot Rolled Coil Total Inventory
-43.24%	-43.24%	-5.54%	0.00%	256	cobalt

### שערי דלקים ומטבעות נבחרים

שיעור שינוי מתחילת 2021	שיעור שינוי שנתי	שיעור שינוי חודשי	שיעור שינוי שבועי	ASK	BID	מחיר אחרון	
52.64%	54.01%	12.04%	2.89%	79.09	79.06	79.07	brent crude
57.52%	57.91%	15.49%	5.04%	76.43	76.42	76.43	light crude
-3.05%	-3.16%	-1.24%	-1.11%	3.1163	3.1144	3.1154	usdils
-10.23%	-10.87%	-1.34%	-1.23%	3.52691	3.52301	3.5250	eurils

מקור: Bloomberg

לפרטים נוספים: צור קשר

### סקירה כללית מתכות

עליות שערים במדדים המובילים כריצת סוף שנת הכספים בארה"ב (Christmas rally) תורמות לאווירה חיובית בזירה הגלובלית, כאשר החשש מהזן החדש של קורונה ה-"אומיקרון" כמו גם מדדי אינפלציה גבוהים וציפייה לעליית ריבית, לא עוצרים את המגמה החיובית בשווקים הפיננסיים. בתום יום המסחר של 28.12 מדד הדאו ג'ונס עמד על 36,398.21 נק', עליה בשיעור של 1.2% לעומת הרמת שבוע שעבר. מדד הנאסד"ק 100 נסחר ברמת 16,488.66 נק', עליה בשיעור של 1.1% ומדד ה-S&P500 עלה לרמת 4,786.35 נק', עליה של 1.3% לעומת השבוע שעבר. מדד הפוטסי 100 האנגלי לא נסחר במהלך השבוע בגלל החגים, כאשר במהלך השבוע שעבר עלה לרמת 7,372.10 נק', עליה בשיעור של 1.4%, מדד הדאקס הגרמני עלה לרמת 15,756.31 נק', עליה בשיעור של כ-1.4%.

**ארצות הברית-** על רקע האינפלציה המרימה ראש והתייצבותה ברמת ה-6.8%, בבנק המרכזי הפנימו כי מדובר באינפלציה של ממש ולא בתהליך זמני transitory שכיב עד כה בדוברות הבנק ונעלם מהודעותיו האחרונות של הבנק. הערכה כי שיא מדדי המחירים צפוי ברבעון הראשון Q1 של שנת 2022, כאשר האינפלציה בשנת 2021 צפויה לעמוד על 5.3% ואילו בשנת 2022 תעמוד האינפלציה על 2.6%. בעקבות הערכות הבנק המרכזי של ארה"ב כי ידרש עוד זמן רב לחזרת האינפלציה לתוך טווח היעד של 2%, התקבלה החלטה בוועדת השוק הפתוח (FOMC) לפעול לצמצום של 25% מהיקף רכש האג"ח החודשי שמבצע הבנק המרכזי, העומד כיום על 120 מיליארד דולר בחודש. הבנק יצמצם את רכש האג"ח ב-30 מיליארד דולר כפול מכפי שתוכנן במקור, מהלך המלמד כי הבנק מבקש לפעול במהירות אך במשנה זהירות, מחד לצמצום היקף הנזילות במערכת הפיננסית ומנגד להימנע מפגיעה גורפת בצעדי לעידוד הצמיחה, הצריכה והביקושים. להערכתנו הבנק צפוי בשנת 2022 לבצע 3-4 העלאות ריבית אשר יתחילו ברבעון השני ויביאו לשינוי בריבית (הקרנות הפדראליים) הדולר לטווח קצר, בעוד הריבית לטווח ארוך (10 שנים) אינה צפויה לשינוי בשיעור כה דרמטי. נציין כי תשואות האג"ח הדולריות ל-10 שנים משמש לרבים כרמת ייחוס benchmark לאלטרנטיבות לשוקי המניות וככלי עזר במימון רכש עצמי של מניות. האג"ח ל-10 שנים נסחר ברמת 1.52%, תשואות המתנהלות לאחרונה בתחום 1.35%-1.55% ולהערכתנו בטווח הקצר תשואות האג"ח ל-10 שנים צפויה לעלות לעבר 1.7%-1.8%. רמות התשואה הנוכחיות משקפות לדעתנו מצב חריג כאשר בצל החשש מאפקט מחודש של סגרים ובידוד חברתי נוצר ביקוש לאג"ח זה אף שרמת התשואה אינה משקפת את משמעות החלטות ועדת השוק הפתוח ורמות האינפלציה, התומכות בעלייה בתשואות. החשש גובר ממהלכים של מימושים בשוק ההון וממכירות נרחבות של אג"ח אשר יגררו לעליה בתשואות, לפגיעה בשוק המניות, בביקושים ובצמיחה.

התפשטות זן חדש, ה-"אומיקרון" מחייבת משנה זהירות. תופעת האינפלציה הגבוהה לאורך חודשים ארוכים, תורמה להפנמה שאין זו תופעה חולפת "transitory" ואינפלציה ברמות שמעל רמת היעד של 2% צפויה להימשך לאורך זמן ארוך מהמצופה. נציין כי מהלך של העלאת הריבית הדולרית אומנם תמתן לחצים אינפלציוניים אך מנגד תעודד תנועות הון אל מחוץ לשוקי המניות, תגרוור להתייקרות החוב הלאומי ותפגע בתקציב הפדראלי האמריקאי עם הגדלת משקל עלות מרכיב החזר החובות בעוגת התקציב. עד כה הופעת הזן החדש, ועימו החשש הגובר מסגרים ובידוד חברתי מחייבים משנה זהירות במטרה לשמר את מהלך ההתאוששות בפעילות הכלכלית, בתעסוקה ובצמיחה. להערכתנו, הבנקים המרכזיים בכלל האמריקאי בפרט יפעלו לשמר תנאים מיטביים לעידוד הפעילות הכלכלית זאת גם במחיר של אינפלציה גבוהה ונתוני תוצר הגבוהים מהצפוי (2.3% לעומת ציפייה ל-2.1%) לצד של נתונים חיוביים כאמון צרכנים ורכש מוצרים ברי קיימא המורים על הפעילות הכלכלית החיובית בעקבות תנאי נזילות נוחים במיוחד.

**אירופה -** אירופה לא הצליחה למנוע את כניסת הזן החדש למרות פועלות נמרצות לצמצום החשיפה מהלכים הכרוכים בסגירת שערים, כאשר מדינות האיחוד האירופי מוסיפות להציג שיאי הדבקה מאז תחילת המגפה. למרות ההערכות, כי ה"אומיקרון" פחות אלים לעומת הזן הדלתא, כאשר רוב המאושפזים לא מחוסנים, החשש כי כמות הנדבקים הגדולה עלולה לאיים על מערכת הבריאות באיחוד האירופי. החשש כי ממשלות ינקטו בסגרים ובידוד מחמיר וגורף במלחמתם בהתפשטות המגפה. מהלך מחמיר ידרוש הזרמת סיוע ממשלתי נוסף בהמשך לסיוע הנדיב שהממשלות כבר הזרימו מתחילת המגפה. האינפלציה ממשיכה להיות גבוהה מיעד האינפלציה, דבר התומך במדיניות של בלימת לחצים וצמצום ההון הזמין לכל מטרה בהיקף נרחב. מהלכים מצמצמי צריכה תומכים בצמצום ההרחבה הכמותית (QE) ובהמשך צפויים לגרוור אף לעליה בריבית. שער האירו נסחר סביב רמת 1.1300 דולר לאירו. להערכתנו בטווח הקצר שער האירו צפוי להמשיך להיסחר בתנודתיות שערים, כאשר קיים פוטנציאל להיחלשות נוספת לעבר רמת 1.1200 דולר לאירו. אולם בטווח בינוני – ארוך אנחנו צופים התחזקות מחודשת של שער האירו, כאשר בשלב ראשון צפוי לנוע לעבר רמת 1.1550 דולר לאירו, התייצבות מעל לרמה זו תתמוך בהמשך התנועה לעבר רמת 1.1700 ואף גבוה יותר.

### לפרטים נוספים: צור קשר

**ישראל - בשלב הנוכחי, אנחנו מוסיפים להעריך, בנק ישראל ימנע מפעולה משמעותית בשוק המטבע המקומי וייתר את הזירה לזרמי ביקוש/היצע שיקבעו את רמות השערים. "רכבת ההרים" של שער השקל/מט"ח צפויה להיות עימנו עוד למשך זמן לא מבוטל. דבר המשאיר לסוחרים פוטנציאל לתנודות שערים. להערכתנו המצב מחייב הצמדות למדיניות גידור סדורה כגון ביחס לתמהיל העלויות ו/או שער התקציב, הדבר מטיל על כל תעשיין את החובה לפעול במשנה זהירות ובכלל זה לארגן מסגרות פעולה בבנקים, לנהל את חשיפותיו בחומרי הגלם ובמטבע חוץ תוך בחינת שער התקציב/תמהיל המחירוים אל מול אסטרטגיות לגידור חשיפות עתידיות ומיידיות כאחד.!**

כפי שפרטנו בעבר ראוי לשוב ולהזכיר כי דוחות בנק ישראל מורים בברור כי הגופים המוסדיים הפועלים לגדר את החשיפה הנובעת מהשקעתם בחו"ל הינם פעילים מרכזיים בשוק המטבע המקומי. שינוי בשווי ההחזקות בני"ע עם העלויות בשוקי ני"ע גורר את המוסדיים למכור מט"ח אולם באירועים חריגים כפי שהתרחש בחודש מרץ 2020 המוסדיים נדרשים לשוב ולפעול לצמצום היקף ההגנות עם הירידה בשווי ההחזקות בני"ע מהלך של רכישת מט"ח אשר הזניק חדות את שער הדולר. להערכתנו **במבט לטווח בינוני** התנודות הצפויות בשוק ני"ע בשנת 2022 ישפיעו את שוק המטבע המקומי ויגררו לתנודות שערים. כך שבמקרה של אירוע של חולשה משמעותית בשוק המניות הדבר עשוי לגרום לפיחות השקל, בעקבות ביקוש משמעותי לדולר לצורך צמצום היקף ההגנות שבוצעו.

**אין שינוי בהערכתנו כי במבט לטווח ארוך, מגמת הייסוף הינה פרו שקלית אל מתחת לרמת ה-3 ש"ח לדולר, ותומכת בהחלשות הדולר לעבר רמות שפל חדשות.** לדעתנו במטרה למנוע לחצי ביקוש לשקל בבנק ישראל יבקשו לפעול בתחום שער ריבית השקל, רק לאחר עליה בריבית הדולר ובכך לא יפגעו פער הריביות השלילי הפועל לטובת ריבית הדולר הגבוהה מריבית השקל.

### שוק המתכות

נשוב ונציין כי במבט לטווח ארוך, צעדי עידוד הפעילות הכלכלית הגלובלית בכלל ובאירופה ובארה"ב בפרט תרמו לביקוש מובנה למתכות המרכזיות. כפי שפירטנו רבות, צעדי הממשל בארה"ב והזרמת תקציבים גררו לעלייה בביקושים למתכות. **מבט מהיר לשנת 2022 מלמד על פוטנציאל מוגבל לעלויות מחירים לעבר רמות שיא חדשות. תשומת הלב מופנת לסקירתנו השנתית.**

הנשיא בידן פועל לקידום תוכניות חסרות תקדים בהיקפן – "גרנדיזויות" בתחום האנרגיה הירוקה, התשתית ועוד, קידום תוכניות אלו מחייב משנה זהירות ומעקב לאור היקפם הכספי הגדול היכול לגרום לעודפי ביקוש חריגים.

עקב חגיגות חג המולד מדד בורסות המתכות בלונדון ה- LME לא נסחר במהלך שבוע המסחר הנוכחי, כאשר בתום שבוע המסחר האחרון ב-24.12 עמד המדד ברמת 4,466 נקודות, עליה בשיעור של כ-2.3%.

**COPPER**-מחיר הנחושת עלה במהלך שבוע מסחר האחרון המסתיים ב-24.12 בשיעור של 1.4% לרמת 9,568 דולר לטון. רמת המלאים עלתה במהלך השבוע, כאשר ב-24.12 עמדו המלאים על 89,275 טון, עליה בשיעור של כ-0.1% לעומת הרמות בשבוע שעבר.

**ZINC**- מחיר אבץ עלה במהלך שבוע מסחר האחרון המסתיים ב-24.12 בשיעור של 3.9% לרמת 3,519 דולר לטון. רמת המלאים ירדה במהלך השבוע, כאשר מלאי האבץ עמדו ב-24.12 על רמת 203,225 טון, ירידה בשיעור של כ-1.1% לעומת הרמות בשבוע שעבר.

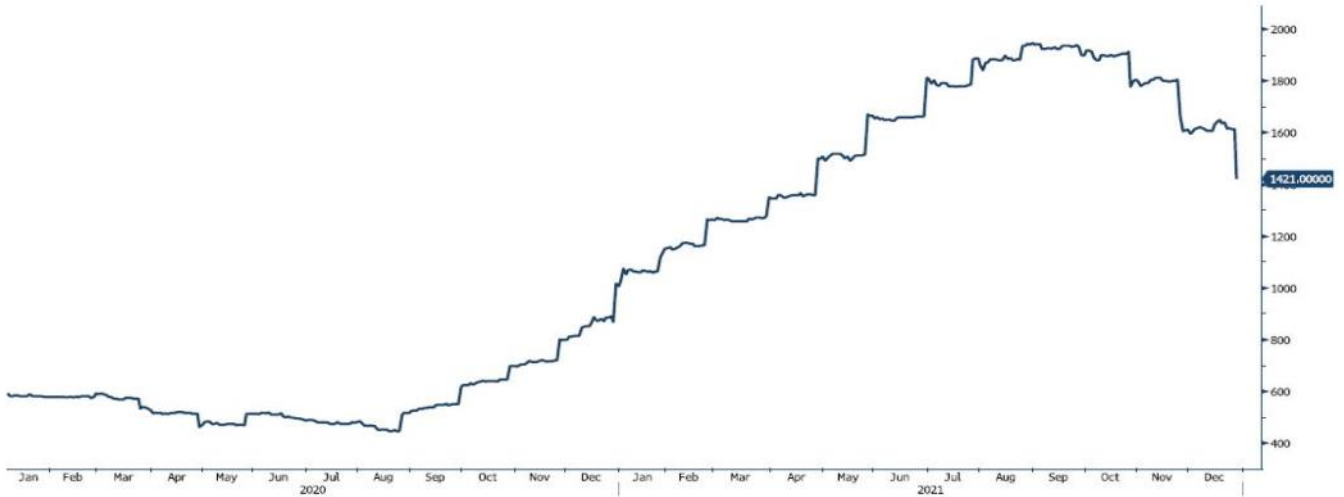
**NICKEL**- מחיר הניקל עלה במהלך שבוע המסחר האחרון המסתיים ב-24.12 בשיעור של 2.0% לרמת 20,045 דולר לטון. רמת המלאים ירדה במהלך השבוע, כאשר ב-24.12 עמדו המלאים על רמת 103,848 טון ירידה בשיעור של כ-2.1% לעומת הרמות בשבוע שעבר.

**ALUMINIUM PRIM** – מחיר האלומיניום עלה במהלך שבוע המסחר האחרון המסתיים ב-24.12 בשיעור של 4.1% לרמת 2,837 דולר לטון. רמת מלאי האלומיניום ירדה במהלך השבוע ועמדה ב-24.12 על רמת 964,175 טון, ירידה בשיעור של כ-1.6% לעומת הרמות בשבוע שעבר.

### לפרטים נוספים: צור קשר

## HOT ROLLED COIL STEEL - גרף ה

HRC1 Comdty (Generic 1st 'HRC' Future)



## גרף פלדה מסוג REBAR

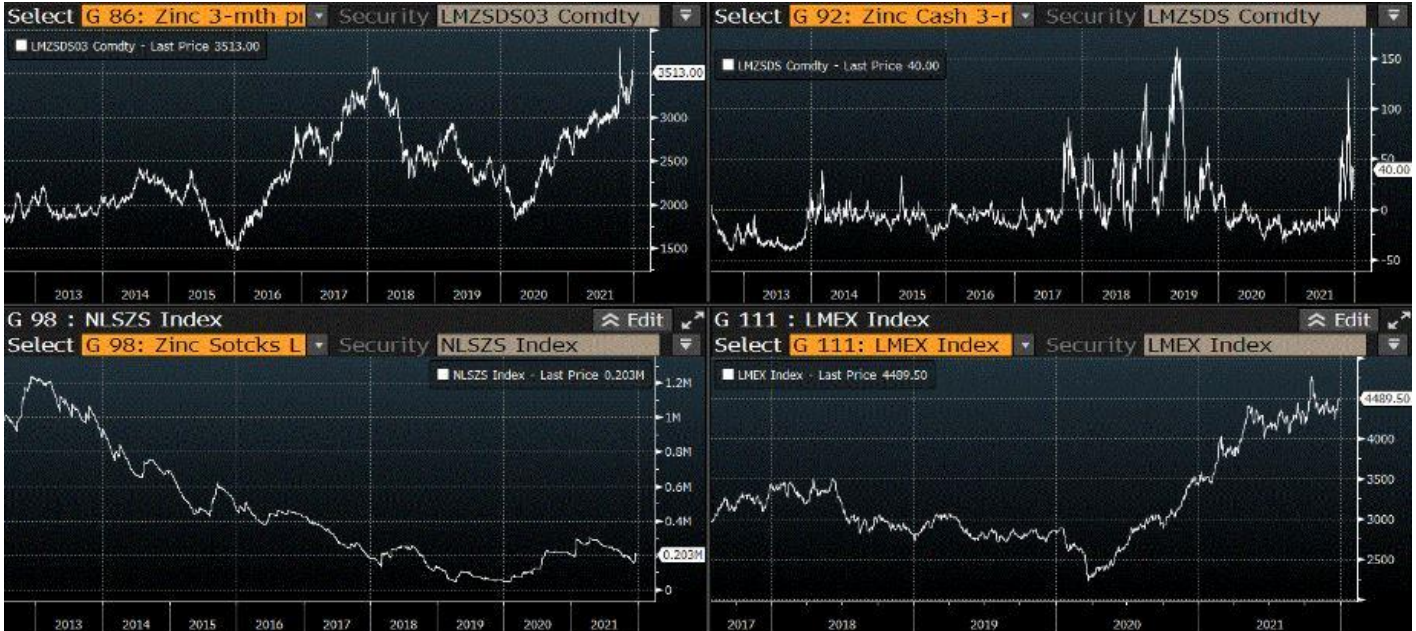
JBP1 Comdty (Generic 1st 'JBP' Future)



[לפרטים נוספים: צור קשר](#)

### אבץ

מצורפים גרפים של אבץ ל-3 חודשים, גרף מדד ה- LME 3 חודשים, סטיות התקן הגלומות של המחיר, רמת מלאי המתכת והפרש בין מחיר לשלושה חודשים לבין מחיר מימוש.



### בדיל

מצורפים גרפים של בדיל ל-3 חודשים, גרף מדד ה- LME 3 חודשים, סטיות התקן הגלומות של המחיר, רמת מלאי המתכת והפרש בין מחיר לשלושה חודשים לבין מחיר מימוש.



מקור: Bloomberg

WWW.PRICO.COM  
E.Mail: info@prico.com

1 Ben Gurion St., B.S.R. Tower #2 | Bnei Brak 51201 Israel  
P.O.Box 6400 Tel-Aviv 61063, Israel

[לפרטים נוספים: צור קשר](#)

Tel: 972-3-6167070  
fax: 972-3-6167060

### ניקל

מצורפים גרפים של ניקל ל-3 חודשים, גרף מדד ה-LME 3 חודשים, סטיות התקן הגלומות של המחיר, רמת מלאי המתכת והפרש בין מחיר לשלושה חודשים לבין מחיר מימוש.



### עופרת

מצורפים גרפים של עופרת ל-3 חודשים, גרף מדד ה-LME 3 חודשים, סטיות התקן הגלומות של המחיר, רמת מלאי המתכת והפרש בין מחיר לשלושה חודשים לבין מחיר מימוש.



מקור: Bloomberg

WWW.PRICO.COM  
E.Mail: info@prico.com

1 Ben Gurion St., B.S.R. Tower #2 | Bnei Brak 51201 Israel  
P.O.Box 6400 Tel-Aviv 61063, Israel

לפרטים נוספים: [צור קשר](#)

Tel: 972-3-6167070  
fax: 972-3-6167060

### אלומיניום (PRIM)

מצורפים גרפים של אלומיניום (PRIM) ל3 חודשים, גרף מדד ה- LME 3 חודשים, סטיות התקן הגלומות של המחיר, רמת מלאי המתכת והפרש בין מחיר לשלושה חודשים לבין מחיר מימוש.



### אלומיניום (ALLOY)

מצורפים גרפים של אלומיניום (ALLOY) ל3 חודשים, גרף מדד ה- LME 3 חודשים, סטיות התקן הגלומות של המחיר, רמת מלאי המתכת והפרש בין מחיר לשלושה חודשים לבין מחיר מימוש.



מקור: Bloomberg

[לפרטים נוספים: צור קשר](#)



### קובלט (Cobalt)

מצורפים גרפים של קובלט ל-3 חודשים, גרף מדד ה-LME 3 חודשים, סטיות התקן הגלומות של המחיר, רמת מלאי המתכת והפרש בין מחיר לשלושה חודשים לבין מחיר מימוש.



### נחושת

מצורפים גרפים של נחושת ל-3 חודשים, גרף מדד ה-LME 3 חודשים, סטיות התקן הגלומות של המחיר, רמת מלאי המתכת והפרש בין מחיר לשלושה חודשים לבין מחיר מימוש.



מקור: Bloomberg

לפרטים נוספים: צור קשר

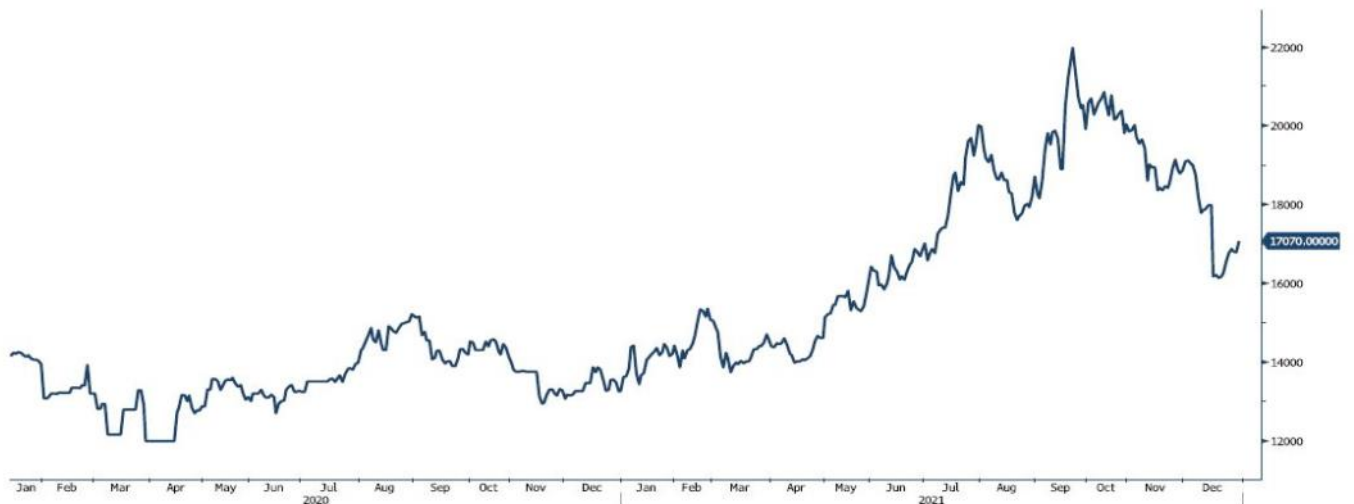
## גרף מדד LME INDEX

LMEX Index (London Metal Exchange LME Metals Index)



## גרף ה - נירוסטה

ZST1 Comdty (Generic 1st 'ZST' future)



מקור: Bloomberg

WWW.PRICO.COM  
E.Mail: info@prico.com

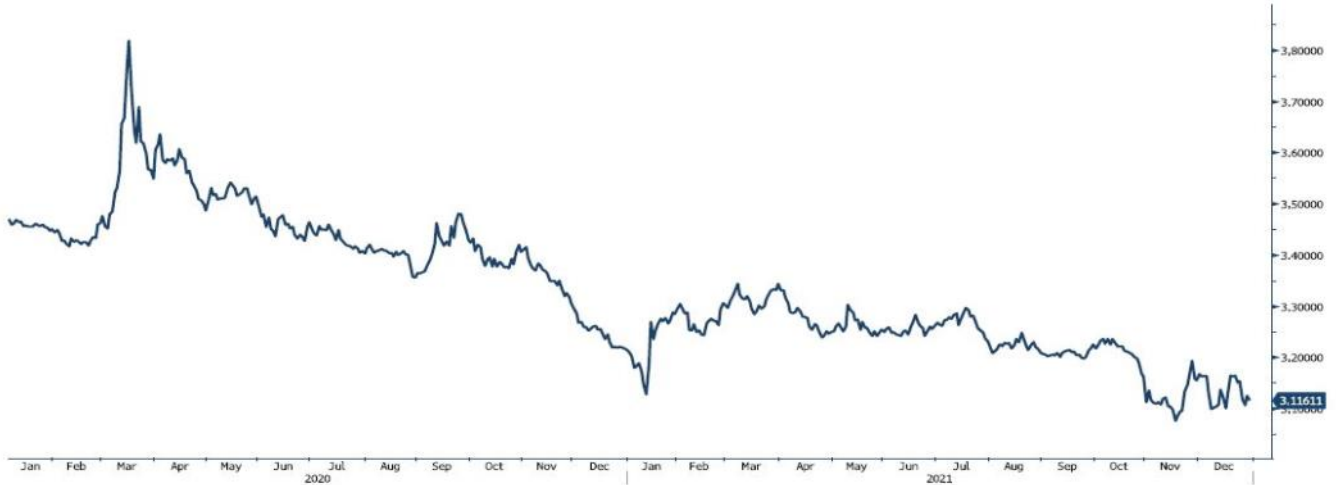
1 Ben Gurion St., B.S.R. Tower #2 | Bnei Brak 51201 Israel  
P.O.Box 6400 Tel-Aviv 61063, Israel

לפרטים נוספים: [צור קשר](#)

Tel: 972-3-6167070  
fax: 972-3-6167060

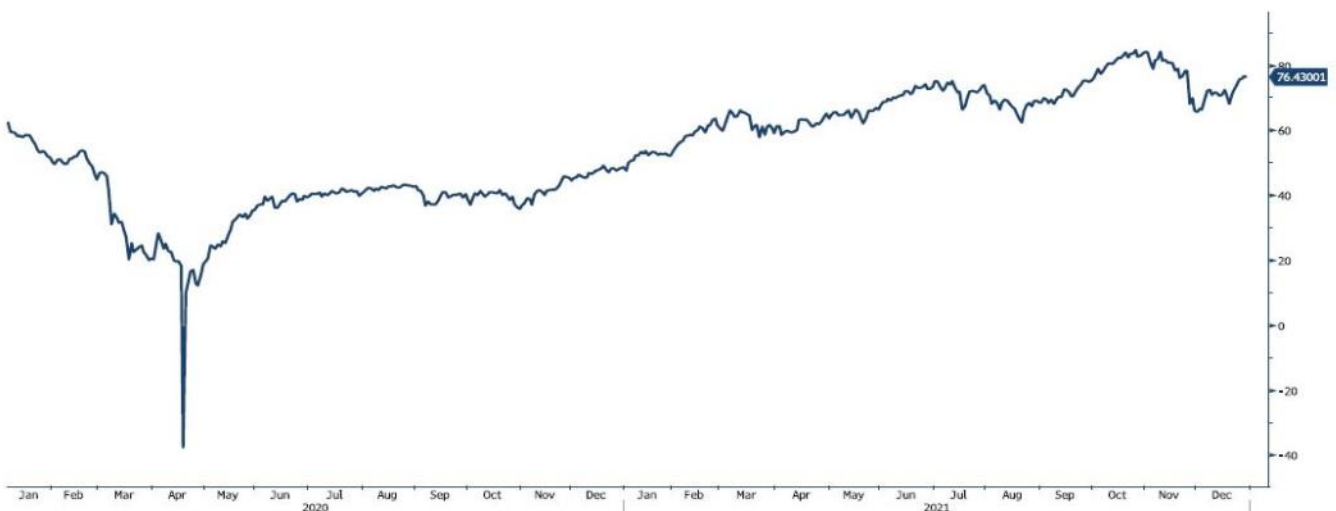
## גרף הדולר/שקל

ILS Curncy (Israeli Shekel Spot)



## גרף ה - LIGHT CRUDE

CL1 Comdty (Generic 1st 'CL' Future)



מקור: Bloomberg

לפרטים נוספים: צור קשר

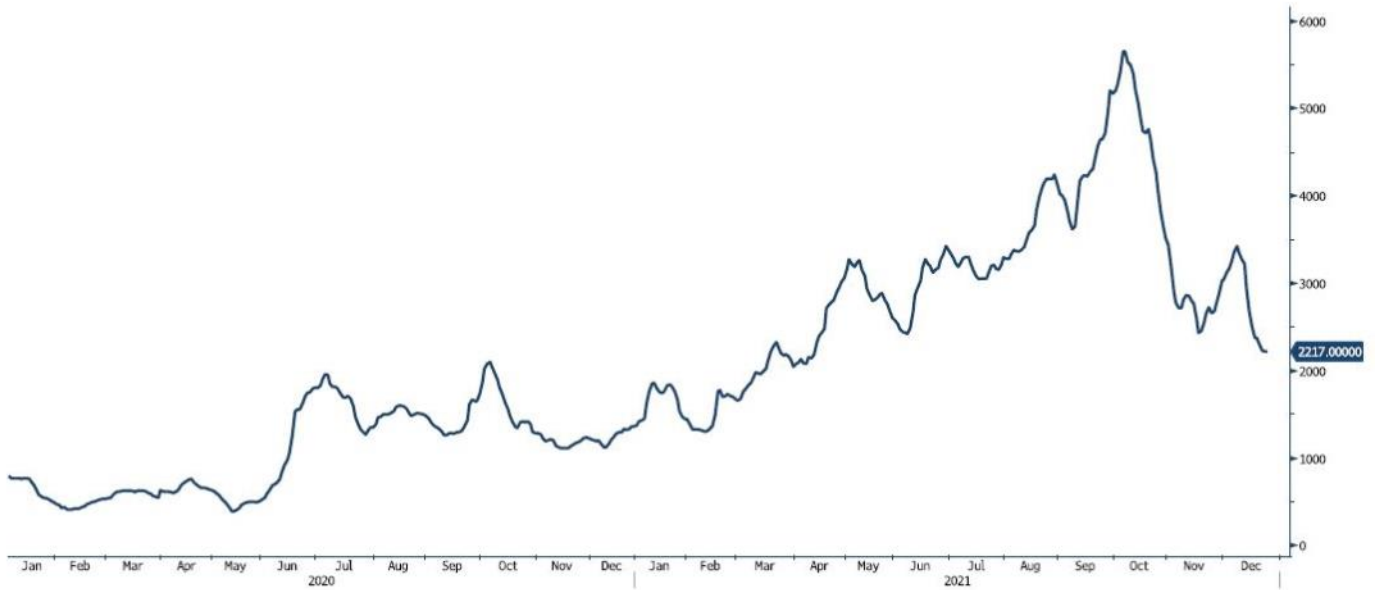
WWW.PRICO.COM  
E.Mail: info@prico.com

1 Ben Gurion St., B.S.R. Tower #2 | Bnei Brak 51201 Israel  
P.O.Box 6400 Tel-Aviv 61063, Israel

Tel: 972-3-6167070  
fax: 972-3-6167060

## גרף ה - BDI index

BDIY Index (BDI Baltic Exchange Dry Index)



מקור: Bloomberg

לפרטים נוספים: צור קשר

WWW.PRICO.COM  
E.Mail: info@prico.com

1 Ben Gurion St., B.S.R. Tower #2 | Bnei Brak 51201 Israel  
P.O.Box 6400 Tel-Aviv 61063, Israel

Tel: 972-3-6167070  
fax: 972-3-6167060

אין לראות במידע המופיע בסקירה משום המלצה לביצוע פעולות ו/או ייעוץ השקעות ו/או שיווק השקעות ו/או ייעוץ מכל סוג שהוא. המידע המוצג הינו לידיעה בלבד ואינו מהווה תחליף לייעוץ המתחשב בנתונים ובצרכים המיוחדים של כל אדם. כל העושה במידע הנ"ל שימוש כלשהו - עושה זאת על דעתו בלבד ועל אחריותו הבלעדית. קבוצת פריקו ו/או חברות קשורות ו/או בעלי עניין, ו/או עובדים ו/או נושאי משרה בכל אחד מאלו, עשויים להיות בעלי עניין בניירות הערך והנכסים הפיננסיים המוזכרים באתר.

פרטים והסברים באשר לבחינת החשיפות השונות וכן באשר לאסטרטגיות הניתנות לביצוע על מנת לגדר חשיפות אלו ניתן לקבל בדסק אנליסטים בפריקו.

**דבר פרטים נוספים באמור לעיל ניתן לפנות למשרדינו בטלפון : 03-6167070**  
**סקירות שוק ומידע נוסף בנושא מכשירים פיננסיים ניתן למצוא באתר פריקו / <https://www.prico.co.il/>**  
**אין במסמך זה משום הצעה ו/או יעוץ ו/או המלצה כל שהיא לביצוע ו/או אי ביצוע עסקה כל שהיא למתעניינים, יש לפנות לדסק אנליסטים לקבלת מידע ופרטים נוספים**



**גלידור חשיפות וביצוע, צרו קשר 03-6167070**

*No currency is Foreign to us. Prico*

<p><b>שירותים פיננסיים</b></p> <ul style="list-style-type: none"> <li>- ניתוח חשיפות</li> <li>- הנדסה פיננסית</li> <li>- תכנון ובניית אסטרטגיות</li> <li>- ליווי שוטף</li> <li>- ייעוץ אישי</li> </ul>	<p><b>Financial Services</b></p> <ul style="list-style-type: none"> <li>- Financial exposure analysis</li> <li>- financial engineering</li> <li>- Planning and formulation of strategy</li> <li>- Ongoing performance monitoring</li> <li>- Personal consulting</li> </ul>
<p><b>חדר עסקאות</b></p> <ul style="list-style-type: none"> <li>- ביצוע עסקאות</li> <li>- מטבע חוץ, שקל חדש</li> <li>- שערי ריבית, מדדים</li> <li>- Commodities חומרי גלם</li> <li>- קרנות, ניירות ערך</li> </ul>	<p><b>Dealing Room</b></p> <ul style="list-style-type: none"> <li>- Transaction, execution, hedging strategy</li> <li>- Forex, ILS</li> <li>- Interest rates, indices, OTC</li> <li>- Raw materials, commodities</li> <li>- Funds, securities</li> </ul>
<p><b>מחקר ייעוץ ופיתוח</b></p> <ul style="list-style-type: none"> <li>- ניירות עמדה</li> <li>- עבודות חשיפה</li> <li>- תזרימית ומאזנית</li> <li>- ליווי פרויקטים</li> <li>- חוות דעת</li> <li>- סקירות מקח כלכליות</li> <li>- ניתוח טכני-גרפי</li> <li>- דיווח תקופתי, יומי</li> <li>- קשר ישיר</li> <li>- קו חם</li> </ul>	<p><b>R&amp;D, Analyst &amp; Advisory</b></p> <ul style="list-style-type: none"> <li>- Position papers</li> <li>- Cash flow and balance sheet exposure analysis</li> <li>- Ongoing project measurement</li> <li>- Global market overview</li> <li>- Macroeconomic reviews</li> <li>- Technical analysis</li> <li>- Periodic, daily reports</li> <li>- Direct connection</li> <li>- Hotline</li> </ul>
<p><b>ייעוץ נכסים והשקעות</b></p> <ul style="list-style-type: none"> <li>- ייעוץ השקעות בארץ ובח"ל</li> <li>- בקרת נכסים והשקעות</li> <li>- שירותים לבנקאות פרטית</li> </ul>	<p><b>Assets &amp; Investments Advisory</b></p> <ul style="list-style-type: none"> <li>- Portfolio Advisory in Israel &amp; abroad</li> <li>- Monitoring</li> <li>- private banking services</li> </ul>
<p><b>זירות מידע ומסחר אלקטרוני</b></p> <p><a href="http://www.currencygate.com">www.currencygate.com</a>  <a href="http://www.prico.com">www.prico.com</a></p>	<p><b>Online information and trading arenas</b></p> <p><a href="mailto:info@currencygate.com">info@currencygate.com</a>  <a href="mailto:Info@prico.com">Info@prico.com</a></p>

**אין מטבע שהוא זר עבורנו. פריקו**