



סקירת מחירי מתכות

עבור חברי איגוד תעשיות מתכת, חשמל ותשתית



PRICO
Since 1979

התאחדות
התעשייתיים
בישראל



קבוצת פריקו - שירותים פיננסיים
לעסקים בינלאומיים

לפרטים נוספים: [צור קשר](#)

טבלת מחירים

שיעור שינוי מתחילת 2021	שיעור שינוי שנתי	שיעור שינוי חודשי	שיעור שינוי שבועי	ASK	BID	מחיר אחרון	
49.00%	68.11%	13.36%	2.43%	2958.5	2955.5	2949.5	alum prim
32.07%	68.92%	10.13%	3.31%	2700	2425	2500	alum allow
19.41%	40.41%	0.00%	-0.99%	9287	9283.5	9273.5	copper
6.34%	12.97%	-7.20%	-3.98%	2139	2134.5	2120.5	lead
16.48%	34.09%	2.42%	-0.26%	19430	19420	19351	nickel
74.46%	98.66%	10.12%	4.14%	35680	35005	35460	tin
11.52%	26.51%	5.59%	0.51%	3095	3090.5	3093.25	zinc
12.38%	46.43%	-3.33%	1.06%	683	665	667	lme steel rebar
65.61%	56.03%	3.54%	3.66%	54000	40100	52991	cobalt
92.04%	253.48%	2.44%	0.36%	1935	1918	1930	U.S. Midwest domestic Steel HRC
43.25%	78.94%	-0.81%	1.27%	923	904	913.5	Steel HRC FOB China

• המחירים במונחי דולר לטון

טבלת מלאים

שיעור שינוי מתחילת 2021	שיעור שינוי שנתי	שיעור שינוי חודשי	שיעור שינוי שבועי	מלאי אחרון במונחי טון	
-4.21%	-13.26%	-0.86%	-2.28%	1289075	alum prim
-46.78%	-69.05%	0.00%	0.00%	1820	alum allow
109.38%	192.49%	-11.29%	-2.24%	226025	copper
-60.59%	-61.18%	-7.76%	-0.57%	52600	lead
-33.28%	-30.34%	-16.57%	-5.01%	164610	nickel
-37.57%	-79.04%	-29.34%	-9.92%	1180	tin
8.25%	-0.18%	-8.45%	-3.80%	218900	zinc
57.90%	15.26%	-6.87%	0.31%	310.01	cobalt
106.88%	-13.39%	-2.11%	-1.13%	696.57	steelhome China rebar
-37.92%	-37.92%	-2.10%	-1.75%	280	Steelhome China Hot Rolled Coil Total Inventory

שערי דלקים ומטבעות נבחרים

שיעור שינוי מתחילת 2021	שיעור שינוי שנתי	שיעור שינוי חודשי	שיעור שינוי שבועי	ASK	BID	מחיר אחרון	
49.73%	84.93%	9.16%	2.95%	77.57	77.55	77.56	brent crude
51.40%	82.24%	8.77%	2.07%	73.47	73.46	73.46	light crude
0.34%	7.98%	0.37%	0.24%	3.2031	3.2022	3.2026	usdils
4.31%	7.45%	0.47%	0.21%	3.7587	3.7565	3.7576	eurils

מקור: Bloomberg

[לפרטים נוספים: צור קשר](#)

סקירה כללית מתכות

השבוע התקיים שבוע מסחר מקוצר בארץ בשל חג הסוכות. בארה"ב ובאירופה המסחר התנהל באופן רגיל, כאשר הפעילים בשווקים מוסיפים להיות מוטרדים מהאטה בקצב הצמיחה לצד התגברות הלחצים האינפלציוניים והציפייה לצמצום בתוכנית רכישות האג"ח שמפעילים בנקים מרכזיים הן בארה"ב ה- FED והן באירופה.

בתום יום המסחר של 23.09 מדד הדאו ג'ונס עמד על 34,764.82 נק', עליה בשיעור של 0.5% לעומת הרמות בשבוע שעבר. מדד הנאסד"ק 100 נסחר ברמת 15,316.58 נק' סביב רמות הסגירה של שבוע שעבר ומדד ה-S&P500 עלה לרמת 4,449 נק', עלה של 0.4% לעומת שבוע שעבר. מדד הפוטסי 100 האנגלי עלה לרמת 7,078.35 נק' עליה בשיעור של 1.7% לעומת הרמות בשבוע שעבר, מדד הדאקס הגרמני עלה לרמת 15,643.97 נק', עליה בשיעור של 1.0%.

ארצות הברית - שבוע המסחר התנהל בצל המשך הודעות הבכירים מהבנק המרכזי ה- FED לגבי תכניות לצמצום רכישות האג"ח כבר במהלך השנה הנוכחית, הערכה כי במסגרת הישיבה הקרובה יוכרז על תחילת הצמצום ברכש אג"ח. הערכות מצביעות על צמצום בכ- 10% בשלב הראשון כ- 10-15 מיליארד דולר בלבד מתוך סך של 120 מיליארד דולר. ביום רביעי החליט יו"ר הבנק המרכזי ה- FED להותיר את שער הריבית ללא שינוי ברמת שפל היסטורית של 0.0% - 0.25%. הודעת היו"ר מר ג'רום פאוול ריכזה תשומת לב רבה מצד הפעילים בשווקים, בהודעת בכירי הבנק המרכזי באשר למועד שינוי תווי הריבית ותחילת מהלך של העלאת שיעור הריבית המוניטרית העומדת כרגע על רמת שפל היסטורית של 0.0% - 0.25% ניתן מסר ברור המבקש לנתק בין מהלך רכש האג"ח למהלך של עלייה יזומה בריבית.

בבנק המרכזי מפנים את הזרקור באשר לשינוי שער הריבית לעבר סוף שנת 2022, לעומת ההערכות הקודמות, צפו העלאה רק לקראת סוף שנת 2023. הידיעה תרמה לעליה בתשואות האג"ח דולריות של ממשלת ארה"ב ל-10 שנים לעבר רמת 1.46%, הרמה הגבוהה ב-3 חודשים אחרונים. שוק הבניה המשיך להציג נתונים טובים, כאשר התחלות בנית בתים בחודש אוגוסט עלו ב-1.615 מיליון לעומת צפי לעליה ב-1.555 מיליון. הגרעון בחשבון השוטף ברבעון השני של השנה עלה לרמת 190.3 מיליארד לעומת הצפי לעליה לרמת 191.0 מיליארד דולר. מדד הרכש של MBA בחודש ספטמבר עלה לרמת 283.9 לעומת רמת 277.9 בחודש הקודם. שוק התעסוקה הציג השבוע נתונים פחות טובים, כאשר מספר התביעות הראשוניות לאבטלה עלה ב-351 אלף לעומת הצפי לעליה ב-320 אלף, גם מספר התביעות החוזרות לדמי אבטלה השבוע עלה לרמת 2,845 אלף לעומת הצפי לירידה לרמת 2,650 אלף.

אירופה - שבוע מסחר באירופה התנהל אף הוא בצל התגברות הלחצים האינפלציוניים לצד הערכות לגבי התאריך בו יחל הבנק המרכזי לצמצום בתוכנית העידוד הכלכלי המופעלת מצד הבנק המרכזי של האיחוד האירופי. נגידת הבנק המרכזי גב' לאגארד, מסרה כי כלכלת האיחוד נמצאת במסלול הנכון והצפי כי תוכל לשמור על אחוזי הצמיחה, דבר אשר צפוי לקרב את התאריך לצמצום תוכנית רכישת האג"ח ולשפוך אור אף לגבי התאריך של העלאת הריבית המוניטרית.

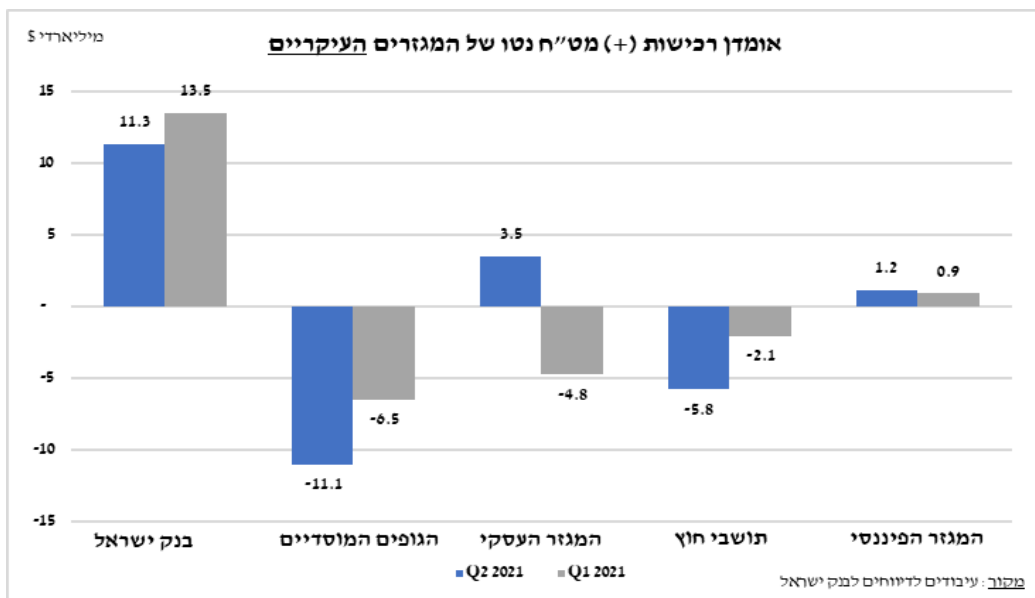
מדדי האינפלציה מוסיפים לעלות, כאשר מדד מחירי היצרן בגרמניה (הכלכלה המובילה של האיחוד) עלה בחודש אוגוסט בשיעור 12.0% בחישוב שנתי, לעומת הצפי לעליה בשיעור של 11.4%. מדד מנהלי הרכש המשוקלל באיחוד האירופי של Markit בחודש ספטמבר ירד לרמת 56.1 לעומת צפי לעליה לרמת 58.5. הגרעון במאזן המסחרי של ספרד בחודש ספטמבר עלה לרמת 1.6 מיליארד אירו לעומת רמת 0.98 מיליארד בחודש הקודם. מכירות תעשייתיות באיטליה בחודש יולי עלו בשיעור 19.1% בחישוב שנתי לעומת עליה בשיעור של 28.5% בחודש הקודם. תמ"ג בספרד ברבעון השני של השנה עלה בשיעור של 1.1% בחישוב רבעוני והיה נמוך מהצפי של 2.8%.

עם הירידה בציפיות לצמצום בהיקף רכש האג"ח שמבצע הבנק המרכזי האירופי נחלש שער האירו, כאשר נע לעבר רמת 1.1700 דולר לאירו סביב רמה זו נבלם. שער הליש"ט נחלש במהלך השבוע כאשר נע לעבר רמת 1.3700 דולר לליש"ט. שערו של היאן היפני נחלש מעט אל מול הדולר, כאשר נע לעבר רמת 110.35 יאן לדולר. מדד אינדקס הדולר ה- DXY נסחר ביציבות במהלך השבוע כאשר נע סביב רמת 93.20 נק'.

לפרטים נוספים: צור קשר

ישראל- במהלך שבוע המסחר המקוצר, כאשר ביום שלישי לא התפרסם שער יציג, התנהל מסחר ער. מכירות מוסדות פיננסיים הזרים תרמו להיחלשות הדולר אל מול השקל לעבר רמת 3.20 שקל לדולר, כאשר בנק ישראל הוסיף להתערב בשוק המט"ח במטרה לבלום את חולשת הדולר, על מנת למנוע את ירידת שער הדולר אל מתחת לרמת 3.20 שקל לדולר. בדווח החודשי של בנק ישראל נמסר כי הבנק רכש במהלך חודש אוגוסט כ 1.6 מיליארד דולר, סכום נמוך ביחס לרכישות בחודשים הקודמים, סך היתרות נסק אל מעל לרמת ה 205 מיליארד דולר שהם כ 47% מהתמ"ג, מתחילת השנה רכש בנק ישראל 27.3 מיליארד דולר, להערכתנו ייסוף השקל במהלך השבוע האחרון נתמך בעובדה כי בנק ישראל מצמצם את היקף הרכישות והמעורבות במסחר, עם מיצוי מכסת ה 30 מיליארד דולר עליה הכריז בתחילת השנה עם הייסוף המהיר לעבר 3.11 ש/דולר.

דוחות בנק ישראל מורים בבירור כי הגופים המוסדיים הפועלים אל מול ההשקעות בחו"ל והעליה בערך הנכסים באמצעות המרות מט"ח תורמים לייסוף השקל כמו גם ההנפקות מעבר לים, השקעות זרים בישראל ותנועות הון מחו"ל לישראל.



כפי שפירטנו בעבר להערכתנו, בנק ישראל הפועל לשמור על רווחיות היצוא ותנאי הסחר נדרש להתמודד ולבחור בין החשש מהשפעת עודפי הנזילות בשוק המקומי העשויה לגרור לבועות פיננסיות בשוקי הנדל"ן והון, לבין הצורך לרכוש מט"ח במטרה לבלום את צלילת שער הדולר אל עבר רמת השפל מינואר השנה (3.11). להערכתנו ללא התערבות משמעותית ופריצת רף ה 30 מיליארד דולר, הבנק יאלץ לאפשר תנודות רחבות יותר ואת הייסוף אף אל מתחת לרמת ה 3.20 ש/דולר כבר בעתיד הקרוב. נשוב ונציין את הקשר הישיר שבין ירידות שערים בבורסות לפיחות השקל! וכי ירידות שערים בבורסות גררו בעבר לפחות נקודתי ובכך ספקו ליצואנים הזדמנות להמרה נוחה כאשר פיחות השקל מתקבל כתנועה מתקנת שלהערכתנו מוגבלת וקצרת טווח.

התערבות בנק ישראל נותרה עד כה מוגבלת, כאשר הדולר שב להיסחר סביב רמת 3.20 ש/דולר כאשר יצואנים, משקיעים זרים ומנפיקים מוכרים מט"ח. פריצת רף ה 3.20 תתמוך בתנועה לעבר 3.18 ש/דולר ובהמשך אף פחות. לאירועים בזירת שוקי ההון הגוררים לחולשה וירידות בשערים השפעה על שע"ח והם תורמים לצמצום היצע המט"ח ועם התגברותם עשויים אף לעודד ביקושי מט"ח כפי שקרה בחודש מרץ 2020. תנועה פרו דולרית נקודתית לאורך פרק זמן מוגבל אשר נבעה מחולשת שוק ההון והצורך של המוסדיים ונוספים לבצע התאמה בהיקף הגידור המטבעי אל מול שווי הנכסים הנדרשים לגידור.

אין שינוי בהערכתנו כי במבט לטווח ארוך, המגמה הינה פרו שקלית ותומכת בהחלשות הדולר לעבר רמות שפל חדשות. פעילות בנק ישראל מלמדת כי בנק ישראל נדרש להגדיל את מסגרת יעד הרכישות מרף ה 30 מיליארד דולר עליו הכריז בינואר השנה. נשוב ונדגיש כי לרשות הבנק נותר סכום מצומצם מאוד להתערבות במסחר.

לפרטים נוספים: צור קשר

שוק המתכות

נשוב ונציין כי במבט לטווח ארוך, צעדי עידוד הפעילות הכלכלית הגלובלית בכלל ובאירופה ובארה"ב בפרט תורמים לביקוש מובנה למתכות המרכזיות. כפי שפירטנו רבות, צעדי הממשל בארה"ב והזרמת תקציבים גוררים לעלייה בביקושים למתכות. החריגה התקציבית ונסיקת הגרעון הממשלתי בארה"ב תומכים בטווח הבינוני-הארוך בהיחלשות הדולר אל מול המטבעות המרכזיים.

מנגד, במקרה של התרחבות אפקט מגפת הקורונה (מסכות, סגרים, צמצום עבודת מפעלים/מכרות/נמלים) עשוי הדבר לעודד חיפוש אחר אי מבטחים ומעבר לאחזקה בדולר כמו גם הציפייה מהנסיקה ברמת האינפלציה לעבר רמה של מעל ל 5% בעוד היעד נותר בקרבת רמת ה 2% תורמת לציפיות לעליה בריבית הדולר שבר התורם בשלב הנוכחי להתמתנות הלחצים להיחלשות הדולר.

מחירי הזהב נסחרים סביב רמות השפל של ששת השבועות האחרונים, כאשר בתום יום המסחר של 23.09 נקבע מחירו ברמת 1,750.15 דולר לאונקיה. עלית תשואת האג"ח הדולריות, כאשר לפי הערכות האנליסטים בשוק, לאחר ישיבת השווקים הפתוחים ביום הרביעי האחרון, עלית הריבית הדולרית הצפויה בסוף שנת 2022 לעומת הצפי הקודם לעליה הראשונה רק בסוף שנת 2023. תשואת האג"ח הדולריות של ממשלת ארה"ב ל-30 שנה זינקו ביום רביעי ב-14 נקודות בסיס, על רקע הודעת יו"ר הבנק (FED) מר ג'רום פאוול, התחלת מהלך צמצום רכש האג"ח יבוצע כבר בחודש נובמבר הקרוב והשלמת התוכנית תהא עד אמצע שנת 2022.

מחיר הזהב איבד כ-8% מערכו במהלך שנת 2021, על רקע התגברות ההערכות לגבי סיום או שיפור משמעותי בתחלואה מקורונה והצפי להמשך הצמיחה של הכלכלות המובילות, דבר אשר תרם להערכות, כי העלאות הריבית יבוצעו עוד לפני המועד הצפוי עד כה. המשך העליות בשיעורי תשואות האג"ח הדולריות, יקשו על מחירי הזהב לשוב לרמות הגבוהות בהן נסחר במהלך שנת 2021.

מדד בורסות המתכות בלונדון ה- LME עלה במהלך השבוע, כאשר עמד ב-23.09 ברמת 4,323.1 נקודות עליה בשיעור של 0.5%.

COPPER- מחיר הנחושת ירד במהלך שבוע המסחר, כאשר בתום יום המסחר של ה-23.09 עמד המחיר על רמת 9,273.5 דולר לטון, ירידה בשיעור של 0.4% לעומת הרמה בשבוע שעבר. רמת המלאים ירדה במהלך השבוע, כאשר ב-23.09 עמדו המלאים על 226,025 טון, ירידה בשיעור של כ-6.1% לעומת הרמות בשבוע שעבר.

ZINC- מחיר האבץ עלה מעט במהלך שבוע המסחר, כאשר בתום יום המסחר של ה-23.09 עמד על 3,091 דולר לטון, עליה בשיעור של 0.1% לעומת הרמה בשבוע שעבר. רמת המלאים ירדה במהלך השבוע, כאשר מלאי האבץ עמדו ב-23.09 על רמת 218,900 טון, ירידה בשיעור של כ-3.0% לעומת הרמות בשבוע שעבר.

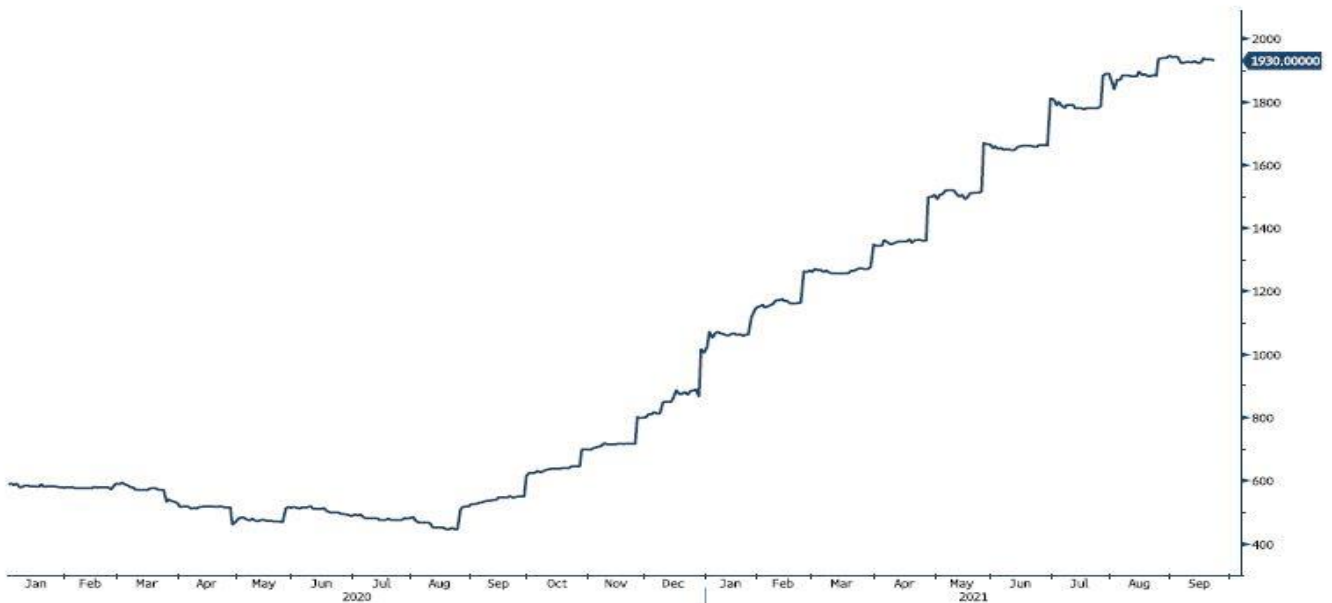
NICKEL- מחיר הניקל נסחר במהלך שבוע המסחר סביב רמות הסגירה של שבוע שעבר, כאשר בתום יום המסחר של ה-23.09 עמד המחיר על 19,351 דולר לטון. רמת המלאים ירדה במהלך השבוע, כאשר ב-23.09 עמדו המלאים על רמת 164,610 טון ירידה בשיעור של כ-4.2% לעומת הרמות בשבוע שעבר.

ALUMINIUM PRIM – מחיר האלומיניום עלה במהלך שבוע המסחר, כאשר בתום יום המסחר של ה-23.09 עמד המחיר על 2,949.5 דולר לטון, עליה בשיעור של כ-2.2%. רמת מלאי האלומיניום ירדה במהלך השבוע ועמדה ב-23.09 על רמת 1,289,075 טון, ירידה בשיעור של כ-3.0% לעומת הרמות בשבוע שעבר.

לפרטים נוספים: צור קשר

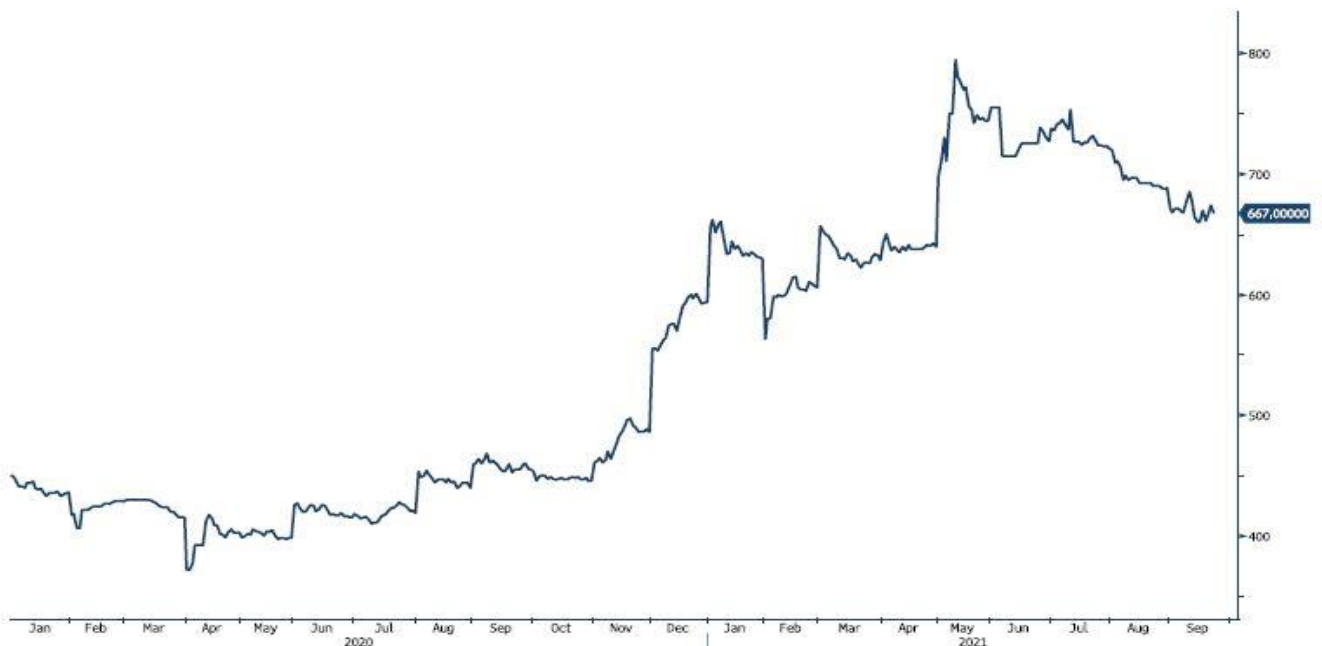
גרף ה - HOT ROLLED COIL STEEL

HRC1 Comdty (Generic 1st 'HRC' Future)



גרף פלדה מסוג REBAR

JBP1 Comdty (Generic 1st 'JBP' Future)



מקור: Bloomberg

WWW.PRICO.COM
E.Mail: info@prico.com

1 Ben Gurion St., B.S.R. Tower #2 | Bnei Brak 51201 Israel
P.O.Box 6400 Tel-Aviv 61063, Israel

Tel: 972-3-6167070
fax: 972-3-6167060

[לפרטים נוספים: צור קשר](#)

אבץ

מצורפים גרפים של אבץ ל3 חודשים, גרף מדד ה - LME 3 חודשים, סטיות התקן הגלומות של המחיר, רמת מלאי המתכת והפרש בין מחיר לשלושה חודשים לבין מחיר מימוש.



בדיל

מצורפים גרפים של בדיל ל3 חודשים, גרף מדד ה - LME 3 חודשים, סטיות התקן הגלומות של המחיר, רמת מלאי המתכת והפרש בין מחיר לשלושה חודשים לבין מחיר מימוש.



מקור: Bloomberg

WWW.PRICO.COM
E.Mail: info@prico.com

1 Ben Gurion St., B.S.R. Tower #2 | Bnei Brak 51201 Israel
P.O.Box 6400 Tel-Aviv 61063, Israel

לפרטים נוספים: צור קשר

Tel: 972-3-6167070
fax: 972-3-6167060

ניקל

מצורפים גרפים של ניקל ל3 חודשים, גרף מדד ה- LME 3 חודשים, סטיות התקן הגלומות של המחיר, רמת מלאי המתכת והפרש בין מחיר לשלושה חודשים לבין מחיר מימוש.



עופרת

מצורפים גרפים של עופרת ל3 חודשים, גרף מדד ה- LME 3 חודשים, סטיות התקן הגלומות של המחיר, רמת מלאי המתכת והפרש בין מחיר לשלושה חודשים לבין מחיר מימוש.



מקור: Bloomberg

WWW.PRICO.COM
E.Mail: info@prico.com

1 Ben Gurion St., B.S.R. Tower #2 | Bnei Brak 51201 Israel
P.O.Box 6400 Tel-Aviv 61063, Israel

לפרטים נוספים: [צור קשר](#)

Tel: 972-3-6167070
fax: 972-3-6167060

אלומיניום (PRIM)

מצורפים גרפים של אלומיניום (PRIM) ל3 חודשים, גרף מדד ה- LME 3 חודשים, סטיות התקן הגלומות של המחיר, רמת מלאי המתכת והפרש בין מחיר לשלושה חודשים לבין מחיר מימוש.



אלומיניום (ALLOY)

מצורפים גרפים של אלומיניום (ALLOY) ל3 חודשים, גרף מדד ה- LME 3 חודשים, סטיות התקן הגלומות של המחיר, רמת מלאי המתכת והפרש בין מחיר לשלושה חודשים לבין מחיר מימוש.



מקור: Bloomberg

[לפרטים נוספים: צור קשר](#)

קובלט (Cobalt)

מצורפים גרפים של קובלט ל-3 חודשים, גרף מדד ה- LME 3 חודשים, סטיות התקן הגלומות של המחיר, רמת מלאי המתכת והפרש בין מחיר לשלושה חודשים לבין מחיר מימוש.



נחושת

מצורפים גרפים של נחושת ל-3 חודשים, גרף מדד ה- LME 3 חודשים, סטיות התקן הגלומות של המחיר, רמת מלאי המתכת והפרש בין מחיר לשלושה חודשים לבין מחיר מימוש.

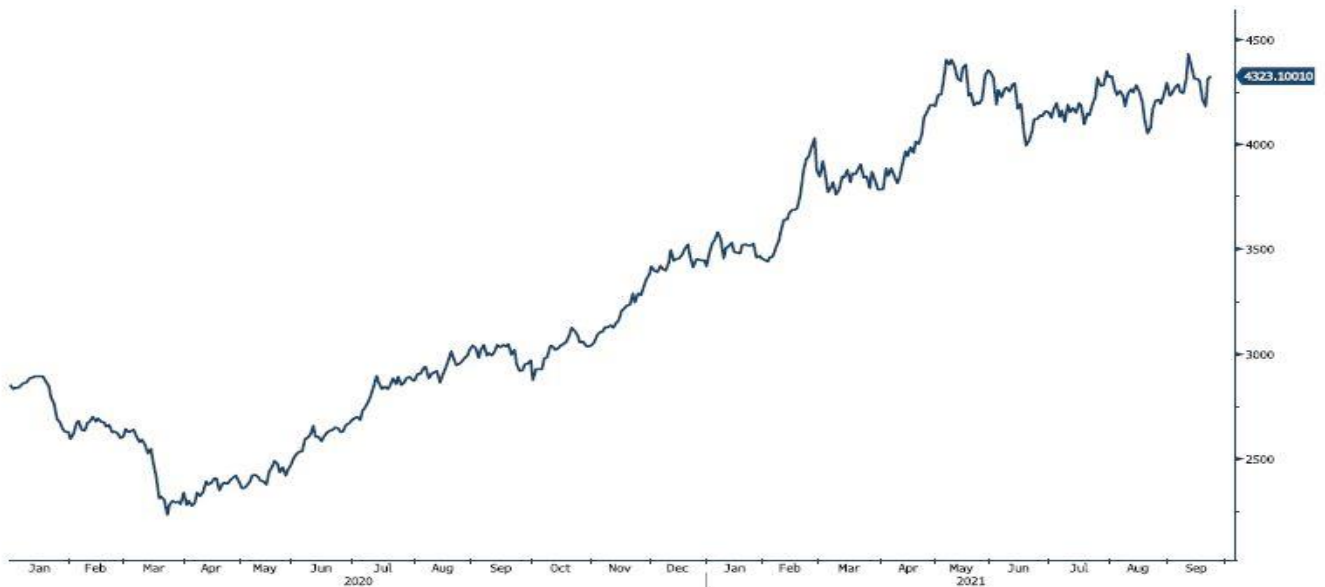


מקור: Bloomberg

[לפרטים נוספים: צור קשר](#)

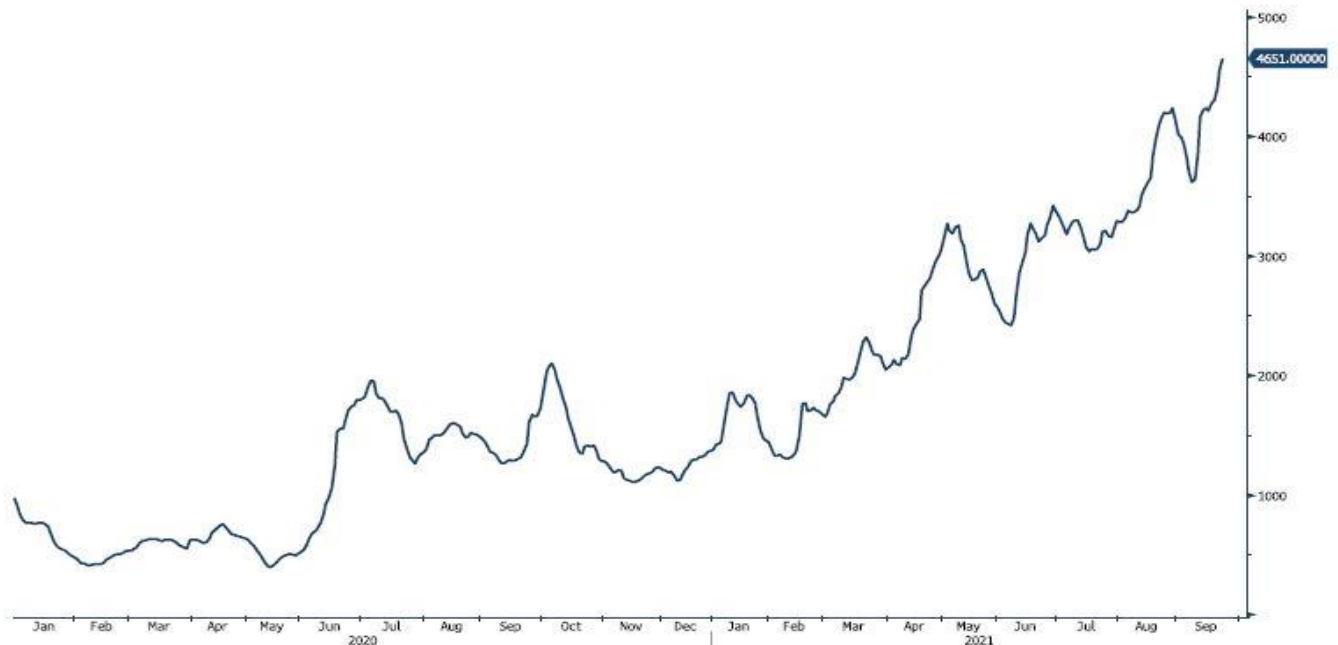
גרף מדד LME INDEX

LME Index (London Metal Exchange LME Metals Index)



גרף מדד ההובלה הימית BDI

BDIY Index (BDI Baltic Exchange Dry Index)

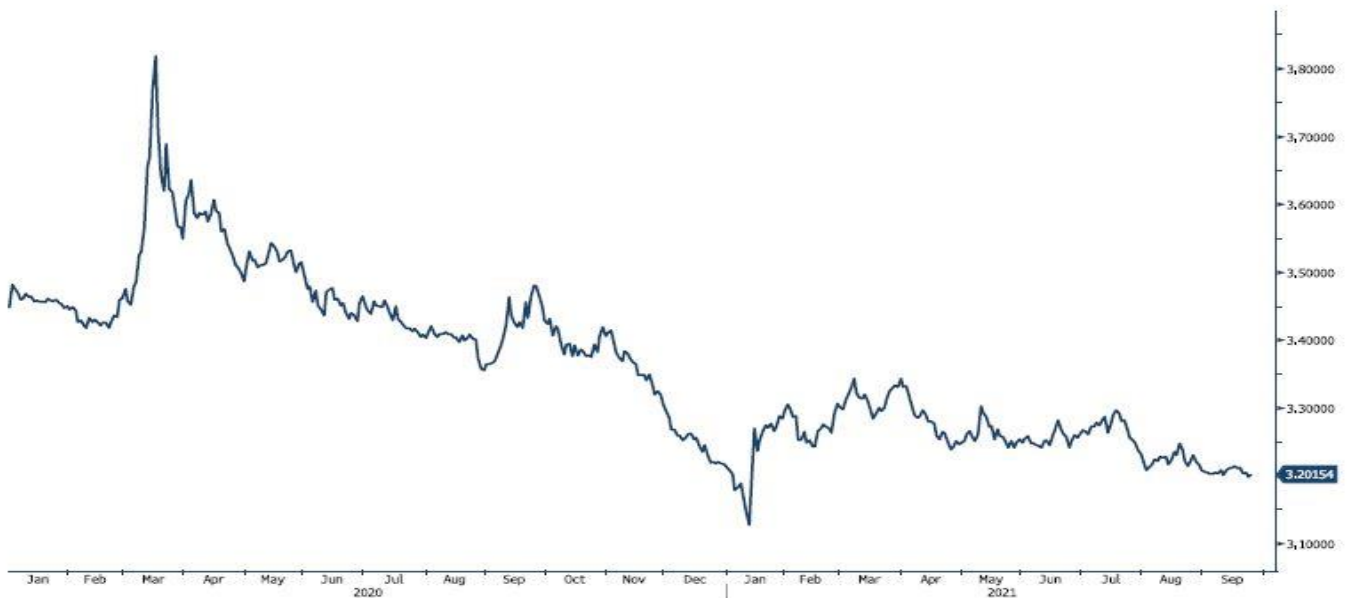


מקור: Bloomberg

[לפרטים נוספים: צור קשר](#)

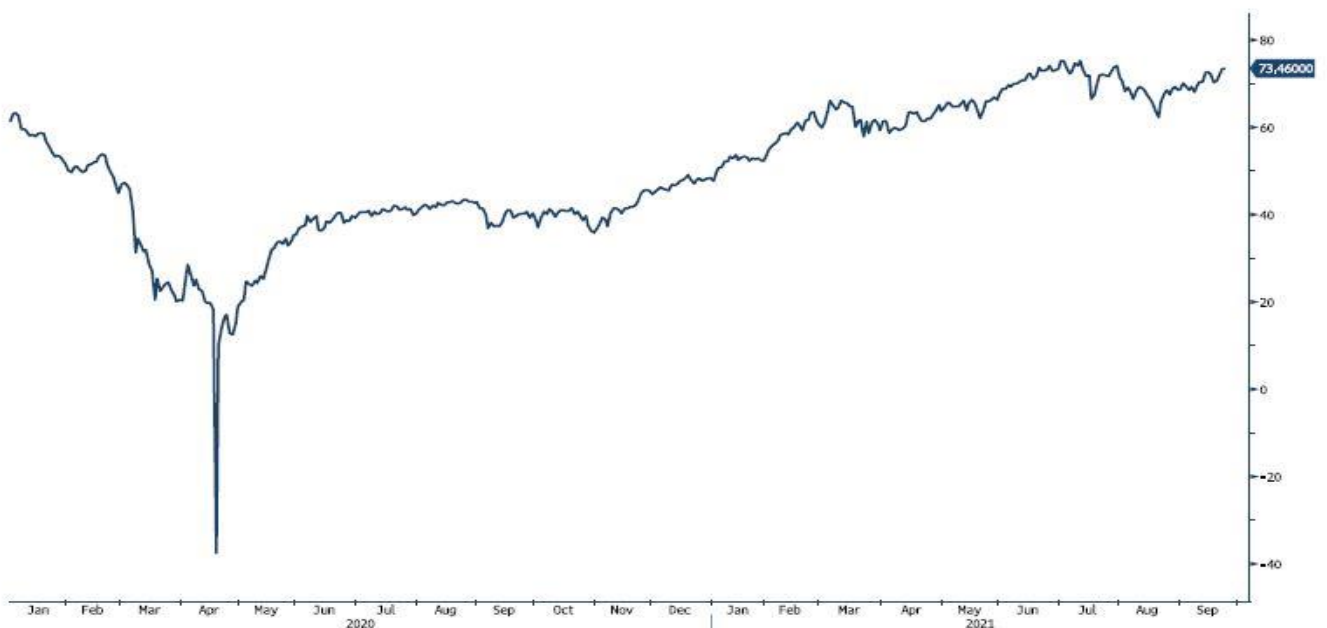
גרף הדולר/שקל

ILS Cumcy (Israeli Shekel Spot)



גרף ה - LIGHT CRUDE

CL1 Comdty (Generic 1st 'CL' Future)



מקור: Bloomberg

לפרטים נוספים: צור קשר

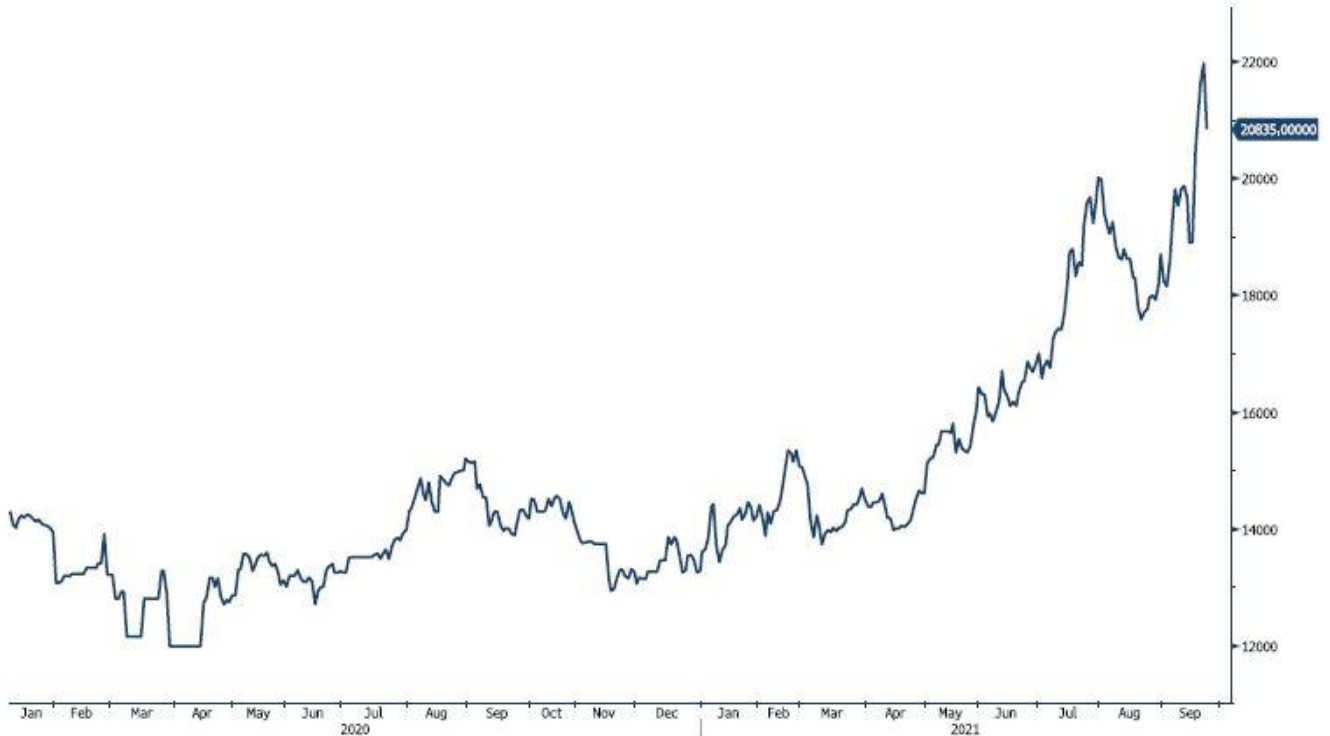
WWW.PRICO.COM
E.Mail: info@prico.com

1 Ben Gurion St., B.S.R. Tower #2 | Bnei Brak 51201 Israel
P.O.Box 6400 Tel-Aviv 61063, Israel

Tel: 972-3-6167070
fax: 972-3-6167060

גרף ה - נירוסטה

ZST1 Comdty (Generic 1st 'ZST' future)



מקור: Bloomberg

לפרטים נוספים: [צור קשר](#)

WWW.PRICO.COM
E.Mail: info@prico.com

1 Ben Gurion St., B.S.R. Tower #2 | Bnei Brak 51201 Israel
P.O.Box 6400 Tel-Aviv 61063, Israel

Tel: 972-3-6167070
fax: 972-3-6167060

אין לראות במידע המופיע בסקירה משום המלצה לביצוע פעולות ו/או ייעוץ השקעות ו/או שיווק השקעות ו/או ייעוץ מכל סוג שהוא. המידע המוצג הינו לידיעה בלבד ואינו מהווה תחליף לייעוץ המתחשב בנתונים ובצרכים המיוחדים של כל אדם. כל העושה במידע הנ"ל שימוש כלשהו - עושה זאת על דעתו בלבד ועל אחריותו הבלעדית. קבוצת פריקו ו/או חברות קשורות ו/או בעלי עניין, ו/או עובדים ו/או נושאי משרה בכל אחד מאלו, עשויים להיות בעלי עניין בניירות הערך והנכסים הפיננסיים המוזכרים באתר.

פרטים והסברים באשר לבחינת החשיפות השונות וכן באשר לאסטרטגיות הניתנות לביצוע על מנת לגדר חשיפות אלו ניתן לקבל בדסק אנליסטים בפריקו.

דבר פרטים נוספים באמור לעיל ניתן לפנות למשרדינו בטלפון : 03-6167070
סקירות שוק ומידע נוסף בנושא מכשירים פיננסיים ניתן למצוא באתר פריקו / <https://www.prico.co.il/>
אין במסמך זה משום הצעה ו/או ייעוץ ו/או המלצה כל שהיא לביצוע ו/או אי ביצוע עסקה כל שהיא למתעניינים, יש לפנות לדסק אנליסטים לקבלת מידע ופרטים נוספים



לגידור חשיפות וביצוע, צרו קשר 03-6167070

No currency is Foreign to us. Prico

<p>שירותים פיננסיים</p> <ul style="list-style-type: none"> - ניתוח חשיפות - הנדסה פיננסית - תכנון ובניית אסטרטגיות - ליווי שוטף - ייעוץ אישי 	<p>Financial Services</p> <ul style="list-style-type: none"> - Financial exposure analysis - financial engineering - Planning and formulation of strategy - Ongoing performance monitoring - Personal consulting
<p>חדר עסקאות</p> <ul style="list-style-type: none"> - ביצוע עסקאות - מטבע חוץ, שקל חדש - שערי ריבית, מדדים - Commodities חומרי גלם - קרנות, ניירות ערך 	<p>Dealing Room</p> <ul style="list-style-type: none"> - Transaction, execution, hedging strategy - Forex, ILS - Interest rates, indices, OTC - Raw materials, commodities - Funds, securities
<p>מחקר ייעוץ ופיתוח</p> <ul style="list-style-type: none"> - ניירות עמדה - עבודות חשיפה - תזרימית ומאזנית - ליווי פרויקטים - חוות דעת - סקירות מקרו כלכליות - ניתוח טכני-גרפי - דיווח תקופתי, יומי - קשר ישיר - קו חם 	<p>R&D, Analyst & Advisory</p> <ul style="list-style-type: none"> - Position papers - Cash flow and balance sheet exposure analysis - Ongoing project measurement - Global market overview - Macroeconomic reviews - Technical analysis - Periodic, daily reports - Direct connection - Hotline
<p>ייעוץ נכסים והשקעות</p> <ul style="list-style-type: none"> - ייעוץ השקעות בארץ ובח"ל - בקרת נכסים והשקעות - שירותים לבנקאות פרטית 	<p>Assets & Investments Advisory</p> <ul style="list-style-type: none"> - Portfolio Advisory in Israel & abroad - Monitoring - private banking services
<p>זירות מידע ומסחר אלקטרוני</p> <p>www.currencygate.com www.prico.com</p>	<p>Online information and trading arenas</p> <p>info@currencygate.com Info@prico.com</p>

אין מטבע שהוא זר עבורנו. פריקו