



סקירת מחירי מתכות

עבור חברי איגוד תעשיות מתכת, חשמל ותשתית



PRICO
Since 1979

התאחדות
התעשייתיים
בישראל



קבוצת פריקו - שירותים פיננסיים
לעסקים בינלאומיים

לפרטים נוספים: [צור קשר](#)

טבלת מחירים

שיעור שינוי מתחילת 2021	שיעור שינוי שנתי	שיעור שינוי חודשי	שיעור שינוי שבועי	ASK	BID	מחיר אחרון	
47.03%	57.88%	2.27%	-6.62%	2907	2903	2910.5	alum prim
45.27%	71.88%	10.00%	1.48%	3130	2500	2750	alum allow
26.60%	40.62%	9.54%	-1.53%	9792	9786	9831.5	copper
20.36%	32.56%	12.46%	4.35%	2395	2390	2400	lead
19.97%	25.46%	5.84%	3.30%	19935	19905	19930	nickel
83.27%	98.72%	10.14%	0.89%	37270	36825	37250	tin
24.80%	33.49%	16.48%	-2.26%	3467	3005	3463.5	zinc
20.38%	59.31%	7.04%	0.07%	723	705.5	714.5	lime steel rebar
75.36%	70.13%	5.89%	0.43%	56110	55610	56111	cobalt
89.25%	198.59%	-1.71%	0.26%	1905	1899	1902	U.S. Midwest domestic Steel HRC
42.70%	79.66%	0.72%	0.22%	910	899	910	Steel HRC FOB China

• המחירים במונחי דולר לטון

טבלת מלאים

שיעור שינוי מתחילת 2021	שיעור שינוי שנתי	שיעור שינוי חודשי	שיעור שינוי שבועי	מלאי אחרון במונחי טון	
-18.81%	-26.43%	-16.97%	-3.01%	1092600	alum prim
-46.78%	-68.51%	0.00%	0.00%	1820	alum allow
53.71%	-8.66%	-28.19%	-11.29%	165925	copper
-57.30%	-55.76%	8.21%	17.22%	57000	lead
-42.12%	-39.84%	-14.39%	-2.40%	142788	nickel
-47.62%	-81.07%	-17.84%	12.50%	990	tin
-1.14%	-9.03%	-10.14%	5.45%	199925	zinc
78.95%	-18.89%	-14.47%	-4.85%	602.54	cobalt
52.03%	1.08%	-3.42%	-2.77%	298.48	steelhome China rebar
-39.91%	-39.91%	-4.91%	0.00%	271	Steelhome China Hot Rolled Coil Total Inventory

שערי דלקים ומטבעות נבחרים

שיעור שינוי מתחילת 2021	שיעור שינוי שנתי	שיעור שינוי חודשי	שיעור שינוי שבועי	ASK	BID	מחיר אחרון	
62.16%	97.83%	10.25%	-1.01%	84	83.99	84	brent crude
68.96%	101.72%	13.50%	-0.36%	81.98	81.97	81.98	light crude
0.15%	5.00%	-0.12%	0.40%	3.209	3.2083	3.2087	usdils
5.01%	6.62%	0.41%	0.19%	3.731	3.7288	3.7299	eurils

מקור: Bloomberg

[לפרטים נוספים: צור קשר](#)

סקירה כללית מתכות

בשבוע החולף התנהל המסחר בזירה הגלובלית במגמה מעורבת, כאשר במסחר בישראל ובארה"ב נרשמה עלייה מתונה במדדים המובילים ובאירופה נסחרו המדדים המובילים בירידות שערים קלות. בתום יום המסחר של 21.10 מדד הדאו ג'ונס עמד על 35,603.08 נק', עליה בשיעור של 0.9% לעומת הרמות בשבוע שעבר. מדד הנאסד"ק 100 נסחר ברמת 15,489.59 נק', עליה בשיעור של 2.25% ומדד ה-S&P500 עלה לרמת 4,549.78 נק', עליה של 1.8% לעומת השבוע שעבר. מדד הפוטסי 100 האנגלי ירד לרמת 7,190.3 נק', ירידה בשיעור של 0.6% לעומת הרמות בשבוע שעבר, מדד הדאקס הגרמני ירד לרמת 15,472.56 נק', ירידה בשיעור של 0.7%.

ארצות הברית- במהלך השבוע המסחר התנהל בצל הודעות מבכירים בבנק המרכזי ה-FED באשר למדיניות ולהשלכות של יישום אפשרי של מהלך צמצום רכישות האג"ח מצד הבנק המרכזי כבר בחודש הקרוב, הערכה כי במסגרת הישיבה הקרובה של ועדת השוק הפתוח (2-3/11/2021) יוכרז על תחילת הצמצום ברכש אג"ח. הערכות מצביעות על צמצום בכ- 10% בשלב הראשון כ-15-10 מיליארד דולר בלבד מתוך סך רכישות אג"ח ממשלתי של כ-120 מיליארד דולר ובנוסף רכש אג"ח של הסוכנויות הפדרליות של כ-40 מיליארד דולר.

הבנק המרכזי של ארה"ב ה-FED מוסיף לשדר מסר ברור אודות הנתק שבין מהלך צמצום רכש האג"ח למהלך של עלייה יזומה בריבית. בבנק המרכזי מפנים את הזרקור באשר לשינוי שער הריבית למועד חזוי לא לפני סוף שנת 2022, לעומת ההערכות הקודמות, שצפו העלאה רק לקראת סוף שנת 2023. תשואות האג"ח הדולריות של ממשלת ארה"ב ל-10 שנים שבו להיסחר השבוע קרוב לרמת 1.70%. חרף הערכות לסיכוי לעלית ריבית ה-FED כבר לקראת סוף שנת 2022 לעומת ההערכות הקודמות, כי הריבית תעלה בסוף 2023, האנליסטים מעריכים כי ה-FED ישקול בכובד ראש את המהלך הצפוי. העלאת הריבית הדולרית תגרום להתייקרות החוב הלאומי ולכך שיידרש כי חלק גדול מהתקציב של ארה"ב יוקצה לתשלומי הריבית, דבר אשר יפגע קשות בתוכניות הממשל לסיוע לשכבות במצוקה ולמדיניות רווחה נדיבה לצד החשש כי מהלך שכזה בתקופה של שיא במחירי הדלקים עלול לגרור את ארה"ב למיתון כלכלי.

נתונים כלכליים המורים על ירידה ברמת הציפיה לאינפלציה בשנים הקרובות לצד נתוני מכירות משופרים מהחזוי מעודדים כאשר לטווח הקצר אך מחייבים משנה זהירות שכן במבט לטווח בינוני וארוך החשש גובר באשר להשפעת הנסיקה בחוב הלאומי והעדר מקורות לכיסוי ההוצאות המתוכננות ע"י הממשל הדמוקרטי וההתנגדות הצפויה מצד הרפובליקנים, מהלכים העשויים לגרור לחולשת הדולר אל מול המטבעות המרכזיים.

שיעור הניצולת בחודש ספט' ירד לרמת 75.2% לעומת הצפי לעליה לרמת 76.5%. ייצור תעשייתי בחודש ספט' עלה בחישוב שנתי בשיעור של 4.6% לעומת עליה בשיעור של 5.66% בחודש הקודם. מדד שוק הדיור NAHB בחודש אוקט' עלה לרמת 80 לעומת הצפי לרמת 76. התחלות בניה בחודש ספט' ירדו בשיעור של 1.6%. תביעות חוזרות לדמי אבטלה השבוע עמדו על 2,481 אלף לעומת הצפי ל-2,550 אלף. תביעות ראשוניות לדמי אבטלה עלו השבוע ב-290 אלף והיו נמוכות מהצפי לעליה ב-300 אלף. מצב התעסוקה – הפד של פילדלפיה בחודש אוקט' עלה לרמת 30.7 לעומת רמת 26.3 בחודש הקודם.

אירופה - שבוע המסחר באירופה התנהל בתנודתיות שערים בצל התגברות הלחצים האינפלציוניים לצד הערכות לגבי התאריך בו יחל הבנק המרכזי האירופאי לצמצם בתוכנית העידוד הכלכלי המופעלת מצד הבנק המרכזי של האיחוד האירופי. עודף במאזן השוטף בחודש אוג' ירד לרמת 13.4 מיליארד אירו לעומת רמת 21.6 מיליארד בחודש הקודם. מדד המחירים לצרכן (ליבה) בחודש ספט' עלה בחישוב שנתי בשיעור של 1.9% בהתאם לתחזיות. מדד אמון הצרכנים בחודש אוק' ירד לרמת -4.8, אך היה גבוה מהתחזיות אשר הצביעו על ירידה לרמת -5.0.

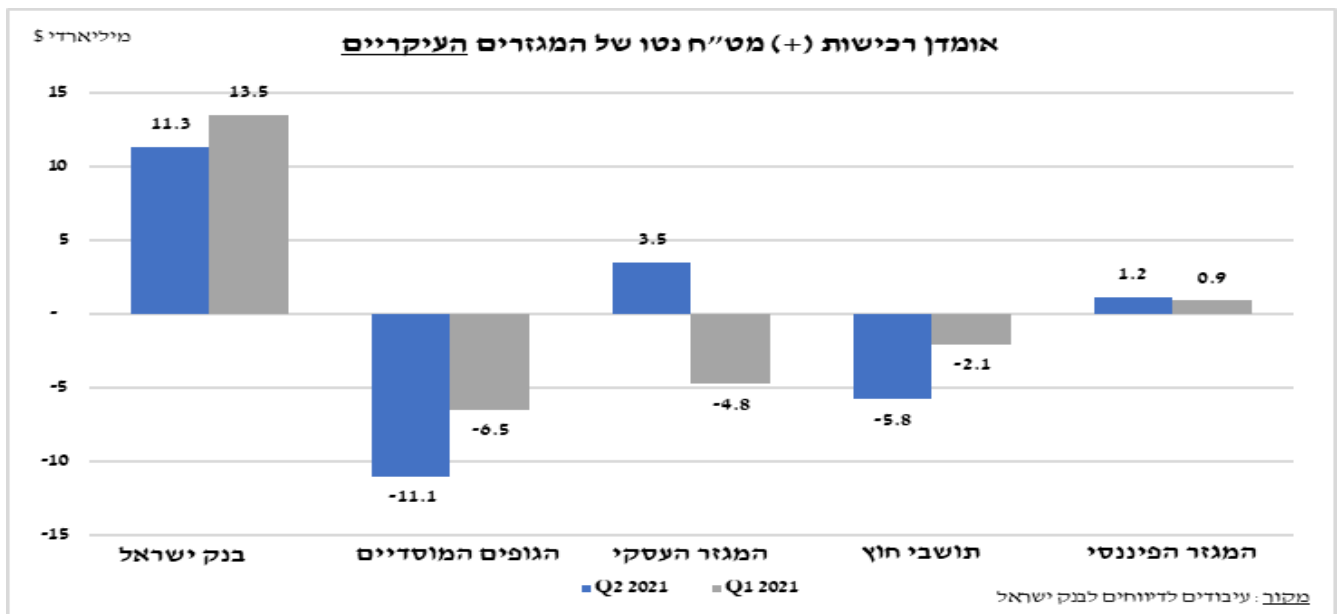
באנגליה - הודעת הבנק המרכזי והציפיות בשווקים תומכים בהערכה כי ריבית הליש"ט תועלה כבר בחצי הראשון של שנת 2022 בשיעור מתון 0.15% ובחצי השני של 2022 עליה נוספת בשיעור של 0.25%. הערכה כי אנגליה תהא מהמובילות בתהליך העלייה בריבית הגלובלית.

לפרטים נוספים: צור קשר

תוכנית רכש האג"ח שהחלה בעקבות משבר הסאב פריים ומצוקת השווקים נסקה וכעת הציפיה לצמצום רכש האג"ח כאשר מלאי האג"ח העומד כיום על כ-900 מיליארד ליש"ט יתרום לעלייה בריבית הליש"ט, מהלך העלייה בריבית צפוי בין היתר על רקע האינפלציה השוכנת ב-3.2% וצפויה לעלות עד סוף השנה לכדי 4%. נתוני האבטלה (4.7%) מתקרבים לרמות שטרם המגפה. העלייה בריבית תורמת לעניין בליש"ט מנגד החשש נותר באשר להשפעת הברקזיט ומצוקת כוח העבודה המקצועי והסכמי סחר ראויים אשר עשויים לפגוע במשק האנגלי. מדד המחירים לצרכן (ליבה) בחודש ספט' עלה בחישוב שנתי בשיעור של 2.9% לעומת צפי לעליה בשיעור של 3.0%. מדד המחירים ליצרן (ליבה) בחודש ספט' עלה בחישוב שנתי בשיעור של 5.9% לעומת עליה בשיעור של 5.4% בחודש הקודם.

ישראל- במהלך שבוע המסחר המדדים המובילים בדומה למדדי חו"ל נסחרו בעליות שערם. על רקע רגיעה בשווקים הפיננסיים בזירה גלובלית הדולר הוסיף להיחלש ואף בזירה המקומית, כאשר נע לעבר רמת 3.21 ש' לדולר. פריצה והתייצבות מתחת מעל ל-3.2180 יתמוך בהמשך היחלשות שער השקל. בנק ישראל הוסיף לרכוש דולרים על מנת לא לתת לשער הדולר להידרדר שוב בקצב מהיר מדי לעבר רמת 3.20 ש' לדולר.

דוחות בנק ישראל מורים בבירור כי הגופים המוסדיים הפועלים אל מול ההשקעות בחו"ל והעליה בערך הנכסים באמצעות המרות מט"ח תורמים לייסוף השקל כמו גם ההנפקות מעבר לים, השקעות זרים בישראל ותנועות הון מחו"ל לישראל.



כפי שפירטנו בעבר להערכתנו, בנק ישראל הפועל לשמור על רווחיות היצוא ותנאי הסחר נדרש להתמודד ולבחור בין החשש מהשפעת עודפי הנזילות בשוק המקומי העשויים לגרום לבועות פיננסיות בשוקי הנדל"ן, ההון ועוד, לבין הצורך לרכוש מט"ח במטרה לבלום את צלילת השער הנומינלי האפקטיבי (שער המרוחק כעת בכ-0.5% מרמת השפל מינואר 2021). להערכתנו ללא התערבות משמעותית ופריצת רף ה-30 מיליארד דולר, הבנק יאלץ לאפשר תנודות רחבות יותר בתחום 3.20 – 3.26 וכן את הייסוף אף אל מתחת לרמת ה-3.20 ש' לדולר כבר בעתיד הקרוב. נשוב ונציין את הקשר הישיר שבין ירידות שערם בבורסות לפיחות השקל! וכי ירידות שערם בבורסות גררו בעבר לפחות נקודתי ובכך ספקו ליצואנים הזדמנות להמרה נוחה כאשר פיחות השקל מתקבל כתנועה מתקנת שלהערכתנו מוגבלת וקצרת טווח.

אין שינוי בהערכתנו כי במבט לטווח ארוך, המגמה הינה פרו שקלית ותומכת בהיחלשות הדולר לעבר רמות שפל חדשות. פעילות בנק ישראל מלמדת כי בנק ישראל נדרש להגדיל את מסגרת יעד הרכישות מרף ה-30 מיליארד דולר עליו הכריז בינואר השנה. נשוב ונדגיש כי לרשות הבנק נותר סכום מצומצם מאוד להתערבות במסחר.

לפרטים נוספים: צור קשר

שוק המתכות

נשוב ונציין כי במבט לטווח ארוך, צעדי עידוד הפעילות הכלכלית הגלובלית בכלל ובאירופה ובארה"ב בפרט תורמים לביקוש מובנה למתכות המרכזיות. כפי שפירטנו רבות, צעדי הממשל בארה"ב והזרמת תקציבים גוררים לעלייה בביקושים למתכות.

סחורות תעשייתיות כולל נחושת ועפרת ברזל (iron ore) התחילו לרדת, כאשר מחירי האנרגיה הגבוהים מאיימים על קצב הצמיחה בזירה גלובלית בכלל ועל כלכלת סין בפרט. מחירי הסחורות והמתכות ירדו מעט מהרמות הגבוהות בהן נסחרו במהלך חודש אוקטובר, כאשר מחיר הנחושת שב להיסחר מתחת לרמת 10,000 דולר לטון ומחירי עפרת ברזל צנחו בשיעור של 8.7% ומחירי האלומיניום ירדו אף הם מרמות שיא לעבר רמת 3,060 דולר לטון.

החששות האינפלציוניים התגברו במיוחד בימים האחרונים על רקע זינוק חד במחירי הסחורות.

בסין, קבוצת Evergrande אחד מיזמי הנדל"ן הגדולים כשלה במכירת חלק מהנכסים על מנת להקל על משבר הנזילות בו נקלעה, דבר אשר צפוי להיות בין הגורמים המסכנים את כלכלת סין בתקופה הקרובה. סקטור הנדל"ן בסין הינו סקטור מוביל בצריכת הפלדה, כאשר הוא לבדו מהווה שליש מביקושי הפלדה במדינה. במידה והמגמה בשוק הנדל"ן תימשך הדבר עשוי לתרום להמשך ירידת מחירי הפלדה.

מדד בורסות המתכות בלונדון ה- LME עלה במהלך השבוע, כאשר עמד ב- 21.10 ברמת 4,542.7 נקודות ירידה בשיעור של 4.6% לעומת הרמה בשבוע שעבר.

COPPER-מחיר הנחושת ירד במהלך שבוע המסחר, כאשר בתום יום המסחר של ה- 21.10 עמד המחיר על רמת 9,831.5 דולר לטון, ירידה בשיעור של 4.4% לעומת הרמה בשבוע שעבר. רמת המלאים ירדה במהלך השבוע, כאשר ב- 21.10 עמדו המלאים על 165,925 טון, ירידה בשיעור של כ- 8.5% לעומת הרמות בשבוע שעבר.

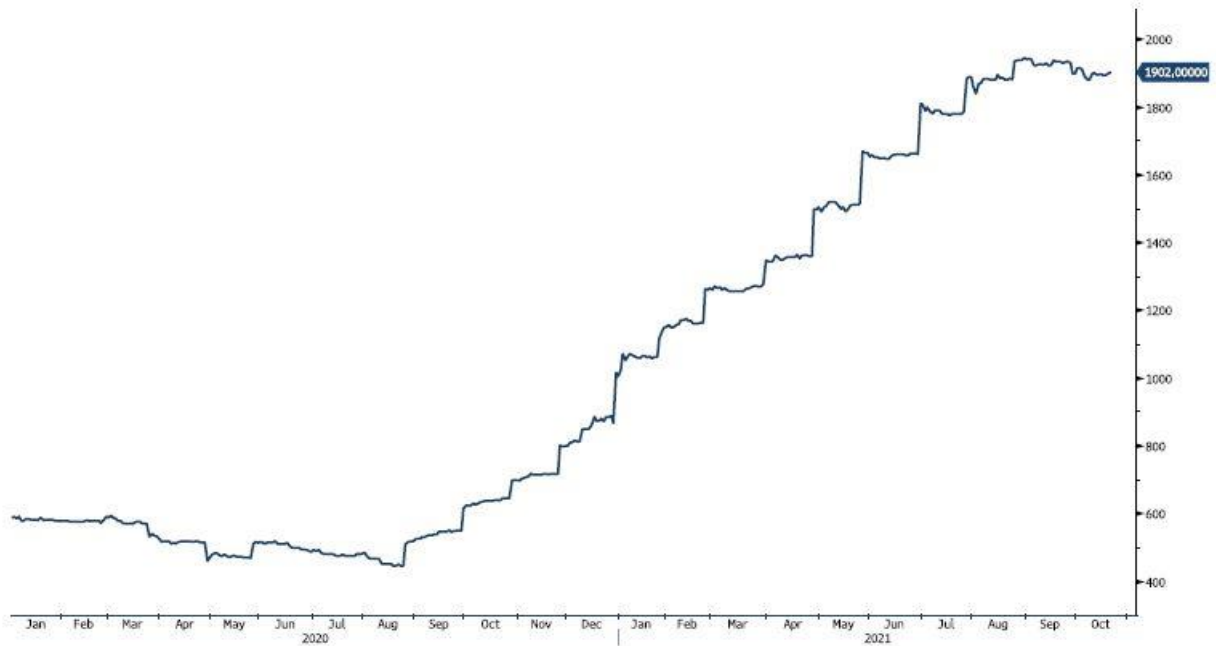
ZINC-מחיר האבץ ירד במהלך שבוע המסחר, כאשר בתום יום המסחר של ה- 21.10 עמד על 3,429 דולר לטון, ירידה בשיעור חד של 9.6% לעומת הרמה בשבוע שעבר. רמת המלאים עלתה במהלך השבוע, כאשר מלאי האבץ עמד ב- 21.10 על רמת 199,925 טון, עליה בשיעור של כ- 6.0% לעומת הרמות בשבוע שעבר.

NICKEL-מחיר הניקל ירד במהלך שבוע המסחר, כאשר בתום יום המסחר של ה- 21.10 עמד המחיר על 19,930 דולר לטון, ירידה בשיעור של 0.4%, לעומת הרמה בשבוע שעבר. רמת המלאים ירדה במהלך השבוע, כאשר ב- 21.10 עמדו המלאים על רמת 142,788 טון ירידה בשיעור של כ- 2.2% לעומת הרמות בשבוע שעבר.

ALUMINIUM PRIM – מחיר האלומיניום ירד במהלך שבוע המסחר, כאשר בתום יום המסחר של ה- 21.10 עמד המחיר על 2,910 דולר לטון, ירידה בשיעור של כ- 8.3%. רמת מלאי האלומיניום ירדה במהלך השבוע ועמדה ב- 21.10 על רמת 1,092,600 טון, ירידה בשיעור של כ- 2.3% לעומת הרמות בשבוע שעבר.

HOT ROLLED COIL STEEL - גרף ה

HRC1 Comdty (Generic 1st 'HRC' Future)



גרף פלדה מסוג REBAR

JBP1 Comdty (Generic 1st 'JBP' Future)



אבץ

מצורפים גרפים של אבץ ל3 חודשים, גרף מדד ה - LME 3 חודשים, סטיות התקן הגלומות של המחיר, רמת מלאי המתכת והפרש בין מחיר לשלושה חודשים לבין מחיר מימוש.



בדיל

מצורפים גרפים של בדיל ל3 חודשים, גרף מדד ה - LME 3 חודשים, סטיות התקן הגלומות של המחיר, רמת מלאי המתכת והפרש בין מחיר לשלושה חודשים לבין מחיר מימוש.



מקור: Bloomberg

WWW.PRICO.COM
E.Mail: info@prico.com

1 Ben Gurion St., B.S.R. Tower #2 | Bnei Brak 51201 Israel
P.O.Box 6400 Tel-Aviv 61063, Israel

לפרטים נוספים: צור קשר

Tel: 972-3-6167070
fax: 972-3-6167060

ניקל

מצורפים גרפים של ניקל ל3 חודשים, גרף מדד ה- LME 3 חודשים, סטיות התקן הגלומות של המחיר, רמת מלאי המתכת והפרש בין מחיר לשלושה חודשים לבין מחיר מימוש.



עופרת

מצורפים גרפים של עופרת ל3 חודשים, גרף מדד ה- LME 3 חודשים, סטיות התקן הגלומות של המחיר, רמת מלאי המתכת והפרש בין מחיר לשלושה חודשים לבין מחיר מימוש.



מקור: Bloomberg

WWW.PRICO.COM
E.Mail: info@prico.com

1 Ben Gurion St., B.S.R. Tower #2 | Bnei Brak 51201 Israel
P.O.Box 6400 Tel-Aviv 61063, Israel

[לפרטים נוספים: צור קשר](#)

Tel: 972-3-6167070
fax: 972-3-6167060

אלומיניום (PRIM)

מצורפים גרפים של אלומיניום (PRIM) ל-3 חודשים, גרף מדד ה- LME - 3 חודשים, סטיות התקן הגלומות של המחיר, רמת מלאי המתכת והפרש בין מחיר לשלושה חודשים לבין מחיר מימוש.



אלומיניום (ALLOY)

מצורפים גרפים של אלומיניום (ALLOY) ל-3 חודשים, גרף מדד ה- LME - 3 חודשים, סטיות התקן הגלומות של המחיר, רמת מלאי המתכת והפרש בין מחיר לשלושה חודשים לבין מחיר מימוש.



מקור: Bloomberg

[לפרטים נוספים: צור קשר](#)

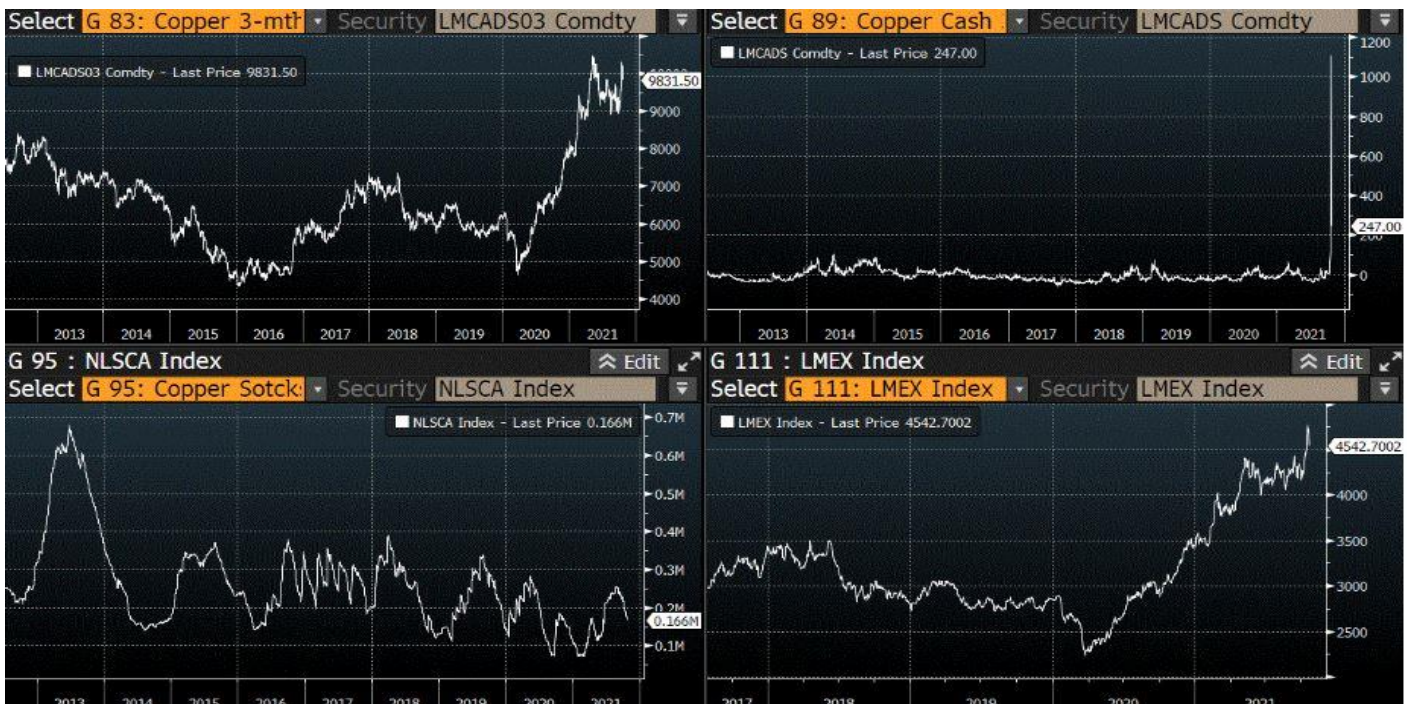
קובלט (Cobalt)

מצורפים גרפים של קובלט ל-3 חודשים, גרף מדד ה-LME 3 חודשים, סטיות התקן הגלומות של המחיר, רמת מלאי המתכת והפרש בין מחיר לשלושה חודשים לבין מחיר מימוש.



נחושת

מצורפים גרפים של נחושת ל-3 חודשים, גרף מדד ה-LME 3 חודשים, סטיות התקן הגלומות של המחיר, רמת מלאי המתכת והפרש בין מחיר לשלושה חודשים לבין מחיר מימוש.

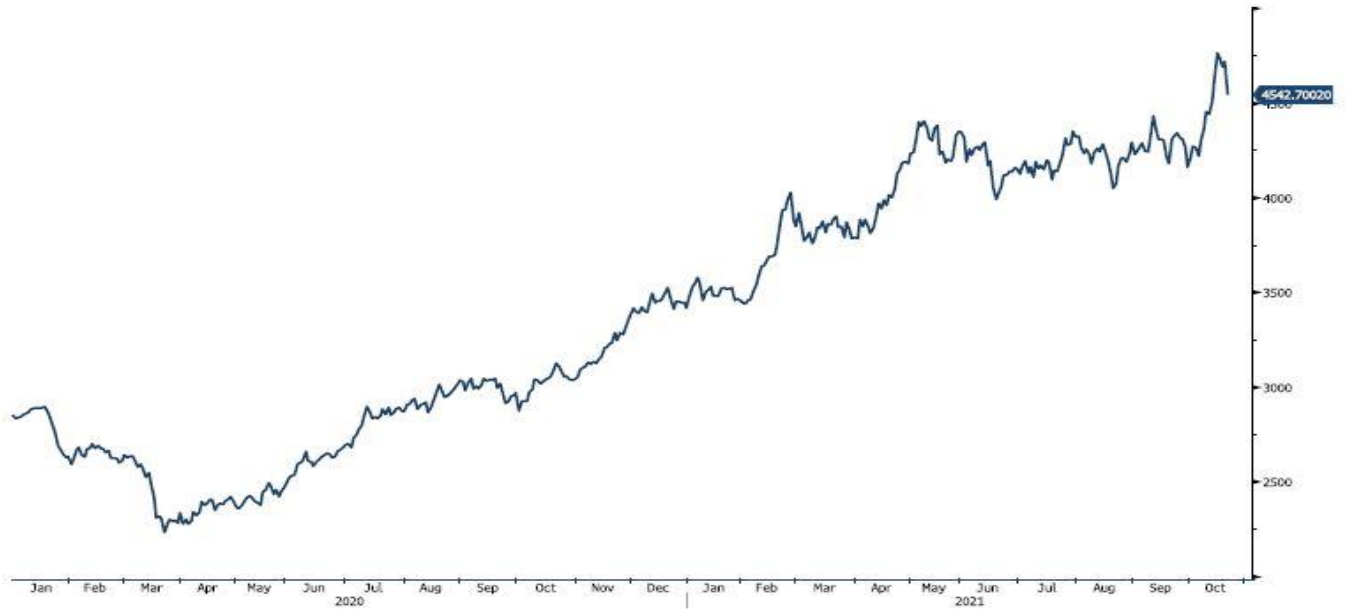


מקור: Bloomberg

[לפרטים נוספים: צור קשר](#)

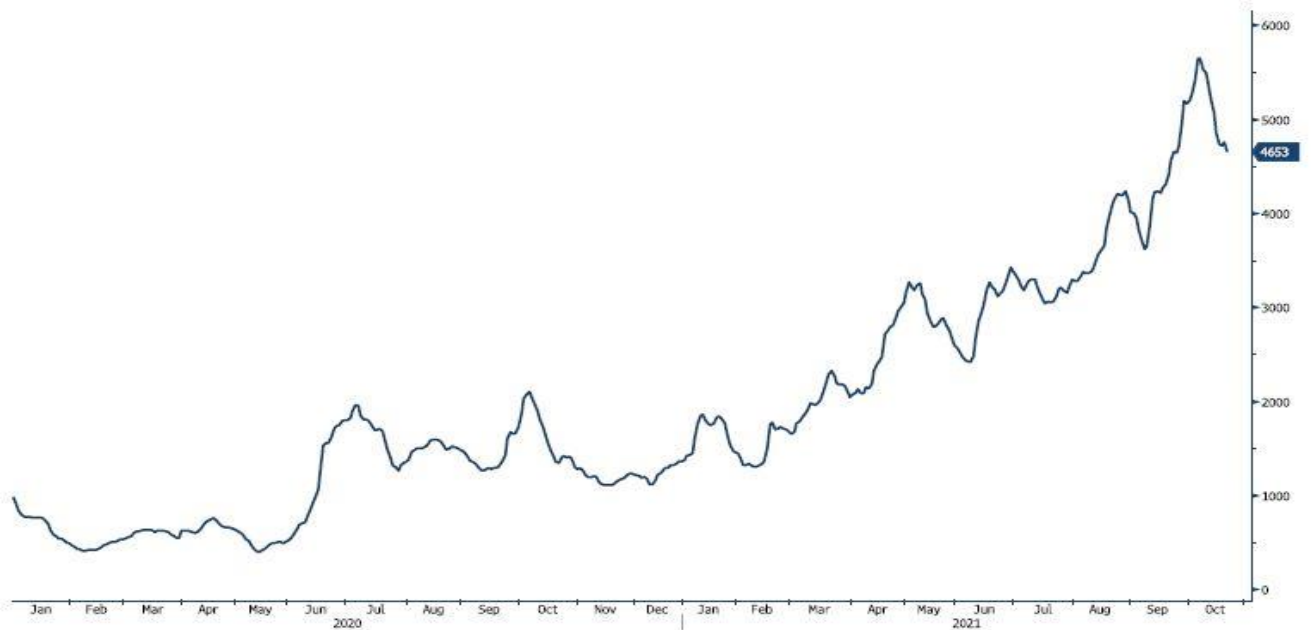
גרף מדד LME INDEX

LME Index (London Metal Exchange LME Metals Index)



גרף מדד ההובלה הימית BDI

BDI Index (BDI Baltic Exchange Dry Index)



מקור: Bloomberg

לפרטים נוספים: צור קשר

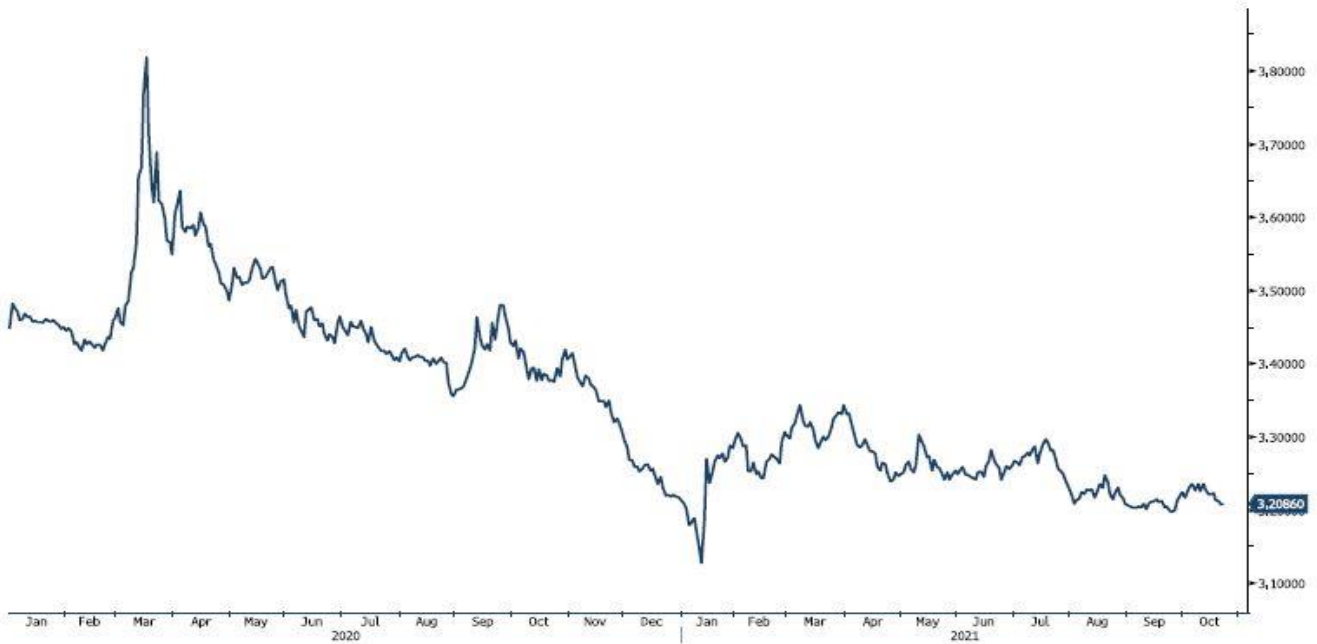
WWW.PRICO.COM
E.Mail: info@prico.com

1 Ben Gurion St., B.S.R. Tower #2 | Bnei Brak 51201 Israel
P.O.Box 6400 Tel-Aviv 61063, Israel

Tel: 972-3-6167070
fax: 972-3-6167060

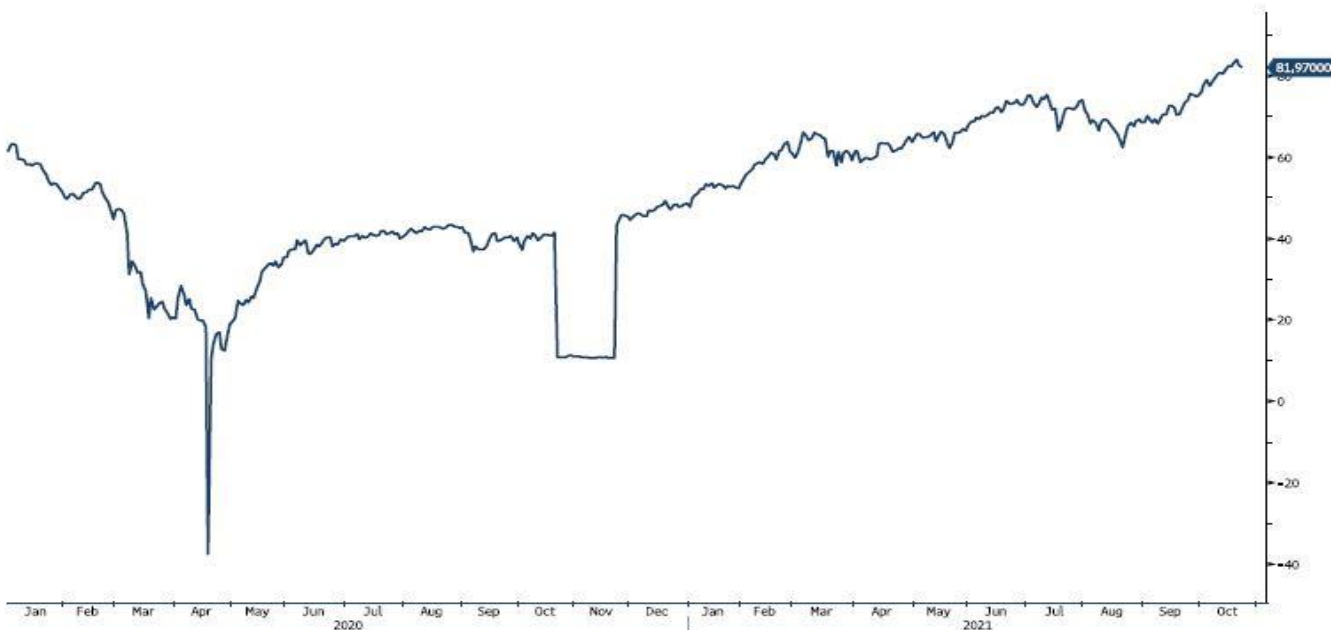
גרף הדולר/שקל

ILS Curncy (Israeli Shekel Spot)



גרף ה - LIGHT CRUDE

CL1 Comdty (Generic 1st 'CL' Future)



מקור: Bloomberg

לפרטים נוספים: צור קשר

WWW.PRICO.COM
E.Mail: info@prico.com

1 Ben Gurion St., B.S.R. Tower #2 | Bnei Brak 51201 Israel
P.O.Box 6400 Tel-Aviv 61063, Israel

Tel: 972-3-6167070
fax: 972-3-6167060

גרף ה - נירוסטה

ZST1 Comdty (Generic 1st 'ZST' future)



מקור: Bloomberg

לפרטים נוספים: [צור קשר](#)

WWW.PRICO.COM
E.Mail: info@prico.com

1 Ben Gurion St., B.S.R. Tower #2 | Bnei Brak 51201 Israel
P.O.Box 6400 Tel-Aviv 61063, Israel

Tel: 972-3-6167070
fax: 972-3-6167060

אין לראות במידע המופיע בסקירה משום המלצה לביצוע פעולות ו/או ייעוץ השקעות ו/או שיווק השקעות ו/או ייעוץ מכל סוג שהוא. המידע המוצג הינו לידיעה בלבד ואינו מהווה תחליף לייעוץ המתחשב בנתונים ובצרכים המיוחדים של כל אדם. כל העושה במידע הנ"ל שימוש כלשהו - עושה זאת על דעתו בלבד ועל אחריותו הבלעדית. קבוצת פריקו ו/או חברות קשורות ו/או בעלי עניין, ו/או עובדים ו/או נושאי משרה בכל אחד מאלו, עשויים להיות בעלי עניין בניירות הערך והנכסים הפיננסיים המוזכרים באתר.

פרטים והסברים באשר לבחינת החשיפות השונות וכן באשר לאסטרטגיות הניתנות לביצוע על מנת לגדר חשיפות אלו ניתן לקבל בדסק אנליסטים בפריקו.

דבר פרטים נוספים באמור לעיל ניתן לפנות למשרדינו בטלפון : 03-6167070
סקירות שוק ומידע נוסף בנושא מכשירים פיננסיים ניתן למצוא באתר פריקו / <https://www.prico.co.il/>
אין במסמך זה משום הצעה ו/או יעוץ ו/או המלצה כל שהיא לביצוע ו/או אי ביצוע עסקה כל שהיא למתעניינים, יש לפנות לדסק אנליסטים לקבלת מידע ופרטים נוספים

גלידור חשיפות וביצוע, צרו קשר 03-6167070

No currency is Foreign to us. Prico

<p>שירותים פיננסיים</p> <ul style="list-style-type: none"> - ניתוח חשיפות - הנדסה פיננסית - תכנון ובניית אסטרטגיות - ליווי שוטף - ייעוץ אישי 	<p>Financial Services</p> <ul style="list-style-type: none"> - Financial exposure analysis - financial engineering - Planning and formulation of strategy - Ongoing performance monitoring - Personal consulting
<p>חדר עסקאות</p> <ul style="list-style-type: none"> - ביצוע עסקאות - מטבע חוץ, שקל חדש - שערי ריבית, מדדים - Commodities חומרי גלם - קרנות, ניירות ערך 	<p>Dealing Room</p> <ul style="list-style-type: none"> - Transaction, execution, hedging strategy - Forex, ILS - Interest rates, indices, OTC - Raw materials, commodities - Funds, securities
<p>מחקר ייעוץ ופיתוח</p> <ul style="list-style-type: none"> - ניירות עמדה - עבודות חשיפה - תזרימית ומאזנית - ליווי פרויקטים - חוות דעת - סקירות מקח כלכליות - ניתוח טכני-גרפי - דיווח תקופתי, יומי - קשר ישיר - קו חם 	<p>R&D, Analyst & Advisory</p> <ul style="list-style-type: none"> - Position papers - Cash flow and balance sheet exposure analysis - Ongoing project measurement - Global market overview - Macroeconomic reviews - Technical analysis - Periodic, daily reports - Direct connection - Hotline
<p>ייעוץ נכסים והשקעות</p> <ul style="list-style-type: none"> - ייעוץ השקעות בארץ ובח"ל - בקרת נכסים והשקעות - שירותים לבנקאות פרטית 	<p>Assets & Investments Advisory</p> <ul style="list-style-type: none"> - Portfolio Advisory in Israel & abroad - Monitoring - private banking services
<p>זירות מידע ומסחר אלקטרוני</p> <p>www.currencygate.com www.prico.com</p>	<p>Online information and trading arenas</p> <p>info@currencygate.com Info@prico.com</p>

אין מטבע שהוא זר עבורנו. פריקו