



סקירת מחירי מתכות

עבור חברי איגוד תעשיות מתכת, חשמל ותשתית



PRICO
Since 1979

התאחדות
התעשייתיים
בישראל



קבוצת פריקו - שירותים פיננסיים
לעסקים בינלאומיים

לפרטים נוספים: [צור קשר](#)

טבלת מחירים

| שיעור שינוי מתחילת 2021 | שיעור שינוי שנתי | שיעור שינוי חודשי | שיעור שינוי שבועי | ASK | BID | מחיר אחרון | |
|-------------------------|------------------|-------------------|-------------------|--------|--------|------------|---------------------------------|
| 32.15% | 30.93% | -17.41% | -1.65% | 2625.5 | 2623 | 2616 | alum prim |
| 26.78% | 43.28% | -12.73% | -2.04% | 2400 | 2390 | 2400 | alum allow |
| 21.57% | 33.19% | -7.40% | -1.99% | 9480 | 9473.5 | 9441.5 | copper |
| 11.08% | 13.68% | -6.85% | -6.38% | 2232.5 | 2228.5 | 2215 | lead |
| 18.21% | 24.23% | -1.79% | -0.61% | 19640 | 19630 | 19639 | nickel |
| 89.19% | 104.05% | 1.69% | 1.98% | 38500 | 38330 | 38453 | tin |
| 14.28% | 14.72% | -14.30% | -3.39% | 3192.5 | 3180 | 3174 | zinc |
| 20.80% | 44.56% | 0.77% | -1.78% | 731 | 714 | 717 | lme steel rebar |
| 91.43% | 91.44% | 9.19% | 3.45% | 61255 | 40100 | 61255 | cobalt |
| 78.91% | 151.47% | -5.02% | -0.83% | 1801 | 1796 | 1798 | U.S. Midwest domestic Steel HRC |
| 18.87% | 36.45% | -16.52% | -3.68% | 765 | 753 | 758 | Steel HRC FOB China |

• המחירים במונחי דולר לטון

טבלת מלאים

| שיעור שינוי מתחילת 2021 | שיעור שינוי שנתי | שיעור שינוי חודשי | שיעור שינוי שבועי | מלאי אחרון במונחי טון | |
|-------------------------|------------------|-------------------|-------------------|-----------------------|---|
| -29.20% | -32.40% | -14.28% | -2.97% | 952850 | alum prim |
| -46.78% | -66.04% | 0.00% | 0.00% | 1820 | alum allow |
| -9.59% | -39.08% | -46.19% | -6.31% | 97600 | copper |
| -56.73% | -48.89% | 19.88% | 7.29% | 57750 | lead |
| -49.39% | -47.75% | -13.64% | -5.79% | 124866 | nickel |
| -55.56% | -79.59% | -9.19% | 5.66% | 840 | tin |
| -11.30% | -18.58% | -4.03% | -2.66% | 179375 | zinc |
| 44.09% | -0.67% | -19.48% | -6.04% | 485.16 | steelhome China rebar |
| 33.77% | 9.88% | -12.01% | -0.34% | 262.64 | Steelhome China Hot Rolled Coil Total Inventory |
| -39.91% | -39.91% | 0.00% | 0.00% | 271 | cobalt |

שערי דלקים ומטבעות נבחרים

| שיעור שינוי מתחילת 2021 | שיעור שינוי שנתי | שיעור שינוי חודשי | שיעור שינוי שבועי | ASK | BID | מחיר אחרון | |
|-------------------------|------------------|-------------------|-------------------|--------|--------|------------|-------------|
| 58.24% | 85.45% | -3.66% | -0.24% | 81.96 | 81.94 | 81.97 | brent crude |
| 64.53% | 91.26% | -3.77% | -1.19% | 79.72 | 79.67 | 79.83 | light crude |
| 3.97% | 7.87% | 3.96% | 0.61% | 3.0869 | 3.0851 | 3.086 | usdils |
| 10.76% | 11.84% | 6.31% | 1.43% | 3.5052 | 3.5035 | 3.5044 | eurils |

מקור: Bloomberg

לפרטים נוספים: צור קשר

סקירה כללית מתכות

המסחר בזירה הגלובלית התנהל בשבוע החולף במגמה מעורבת. בתום יום המסחר של 18.11 מדד הדאו ג'ונס עמד על 35,870.95 נק', ירידה בשיעור של 0.6% לעומת הרמות בשבוע שעבר. מדד הנאסד"ק 100 נסחר ברמת 16,482.97 נק', עליה בשיעור של 1.80% ומדד ה-S&P500 עלה לרמת 4,704.54 נק', עליה של 0.5% לעומת השבוע שעבר. מדד הפוטסי 100 האנגלי ירד לרמת 7,255.96 נק', ירידה בשיעור של 1.3% לעומת הרמות בשבוע שעבר, מדד הדאקס הגרמני עלה לרמת 16,221.73 נק', עליה מינורית בשיעור של כ-0.8%.

ארצות הברית- החלטת ה-FED הבנק המרכזי של ארה"ב בדבר תחילת הצמצום ברכש אג"ח, **אולם ללא שינוי בגובה הריבית המונטרית** ממשיך לעורר גלים בדבר מגמת שער ריבית הדולר. הריבית המוניטרית נותרה כצפוי בטווח של 0.0%-0.25%, כאשר הועדה החליטה כי בשלב הנוכחי יבוצע צמצום בתוכנית רכישות האג"ח בהיקף של 15 מיליארד דולר דהיינו יידרשו בקצב שכזה כ-8 חודשים ויותר לחיסולה המלא של תוכנית רכש האג"ח. תשואות האג"ח הדולריות ל-10 שנים נסחרו במהלך השבוע סביב רמת 1.60% מהלך התואם למצב הכלכלה בארה"ב. אישור תוכנית ההשקעה בתשתיות מספקת תמריץ נוסף לכלכלת ארה"ב, תומכת ב"אווירה החיובית" בשווקי ההון ומנגד החשש מאפקט עודפי הביקושים והאינפלציה לצד החשש ממהלך של העלאת ריבית הדולר.

הערכות הבנק המרכזי האמריקאי כי תופעת האינפלציה הגבוהה הינה תופעה חולפת "transitory" העלול להימשך זמן ארוך מהמצופה, וכי הבנק המרכזי צפוי לשקול בכובד ראש מהלך של העלאת ריבית עוד לפני המועד המתוכנן של סוף 2023. החשש כי מהלך של העלאת הריבית הדולרית אומנם ימתן לחצים אינפלציוניים אך מנגד יעודד תנועות הון אל מחוץ לשוקי המניות ויגרם להתייקרות החוב הלאומי האמריקאי. בארה"ב מנהל הממשל מערכה לאישור תוכנית הסיוע הסוציאלי לה רבים מתנגדים.

מדד מחירי יצוא בחודש אוק' עלו בשיעור של 1.5% לעומת הצפי לעליה בשיעור של 0.9%. מדד מחירי יבוא בחודש אוק' עלו בשיעור של 1.2% לעומת הצפי לעליה בשיעור של 1.0%. מכירות קמעונאיות בחודש אוק' עלו בחישוב שנתי בשיעור של 16.31% לעומת 14.26% בחודש הקודם. ייצור תעשייתי בחודש אוק' עלה בחישוב שנתי בשיעור של 5.14% לעומת 4.58% בחודש הקודם. תפוקה תעשייתית בחודש אוק' עלתה בשיעור של 1.2% לעומת הצפי לעליה בשיעור של 0.7%. מדד שוק הדיור של איגוד הבנאים (NAHB) בחודש נוב' עלה לרמת 83 לעומת הצפי של 80. התחלות בנית בתים בחודש אוק' ירדו בשיעור של 0.7% לעומת הירידה בשיעור של 2.7% בחודש הקודם. מצב העסקים הפד של פילדלפיה בחודש נוב' עלה לרמת 28.5 לעומת רמת 24.2 בחודש הקודם.

אירופה - שבוע המסחר באירופה התנהל במגמה מעורבת. התגברות קצב האינפלציה במדינות האיחוד האירופי ממשיכה להעסיק את בכירי הבנק האירופי. חרף העובדה, כי קצב האינפלציה שונה בין מדינות האיחוד, כאשר לדוגמה באסטוניה האינפלציה צפויה לעמוד בסוף השנה ברמת 4.0% על רקע מחירי האנרגיה המזנקים, לעומת זאת ביוון האינפלציה הצפויה הינה 0.1% בעקבות רגולציית מחירי האנרגיה של ממשלת יוון. בקרב מדינות האיחוד, האינפלציה הכללית ממשיכה להיות גבוהה ומצריכה חשיבה מחודשת של בכירי הבנק המרכזי לגבי היקף תוכנית העידוד הכלכלי באיחוד האירופי. למרות נתוני אינפלציה הגבוהים בטווח קצר, בטווח הבינוני - ארוך צפויה האינפלציה לשוב ולרדת לעבר יעד הבנק המרכזי, כבר בחודשים הראשונים של 2022. שער האירו הוסיף להיחלש במהלך השבוע, כאשר נע לעבר רמת 1.1300 דולר לאירו, סביב רמה זו נבלם ושב להיסחר מעל רמה זו. להערכתנו בטווח הקצר שער האירו צפוי להיסחר בתנודתיות שערם, כאשר קיים פוטנציאל להיחלשות נוספת לעבר רמת 1.1200 דולר לאירו. לטווח הבינוני - הארוך אנחנו צופים התחזקות מחודשת של האירו, כאשר בשלב ראשון צפויה תנועה לעבר רמת 1.1550 דולר לאירו, התייצבות מעל לרמה זו תתמוך בהמשך התנועה לעבר רמת 1.1700 ואף גבוה יותר.

העודף במאזן המסחרי בחודש ספט' עלה לרמת 7.3 מיליארד אירו לעומת הצפי לרמת 6.5 מיליארד. מדד המחירים המשולב לצרכן בצרפת בחודש אוק' עלה בחישוב שנתי בשיעור של 3.2% בהתאם לציפיות. מדד המחירים לצרכן באיטליה בחודש אוק' עלה בחישוב שנתי בשיעור של 3.0% לעומת הצפי לעליה בשיעור של 2.9%. התעסוקה בחודש נובמבר עלתה בחישוב שנתי בשיעור של 2.0% לעומת העליה בשיעור של 1.9% בחודש הקודם. תמ"ג ברבעון השלישי של השנה עלה בחישוב שנתי בשיעור של 3.7% בהתאם לתחזיות.

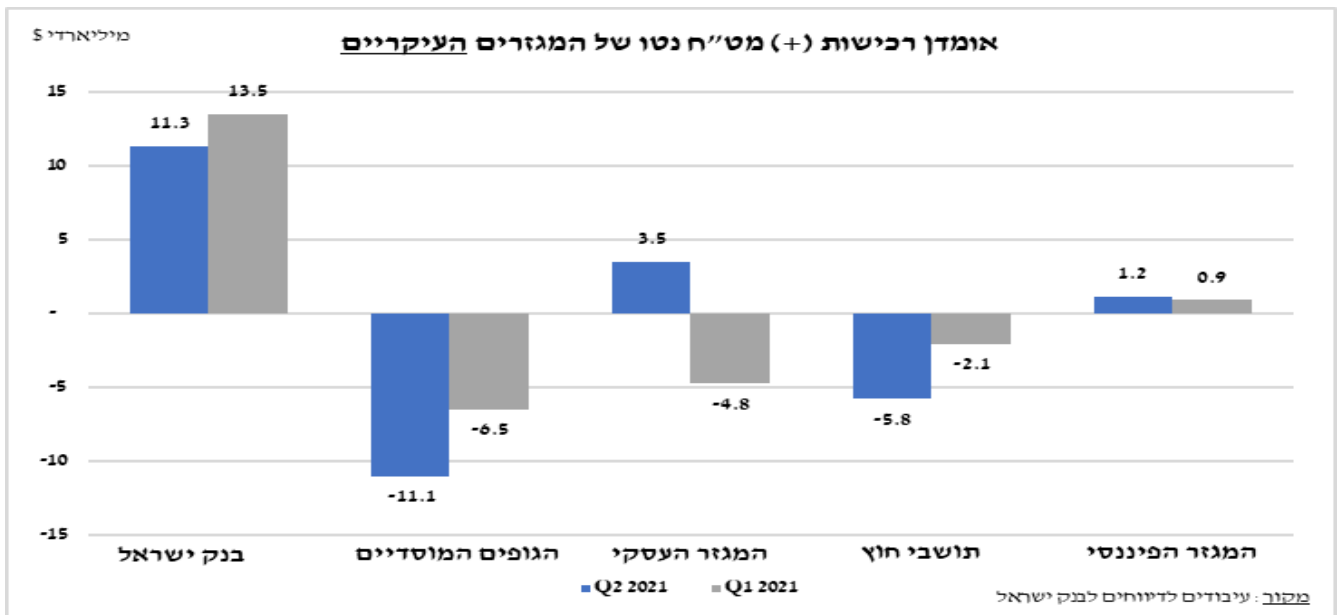
ישראל- במהלך השבוע נסחרו המדדים המובילים בעלויות שערים קלות. הודעת בנק ישראל כי יצטרך לחשוב על דרכים נוספות לתמוך ביצואנים חוץ מהתערבות בשוק המט"ח, תרמה לחולשה בשער הדולר, הדולר נחלש בזירה המקומית בעוד בזירה הבינלאומית הדולר התחזק אל מול המטבעות המרכזיים. הדולר נע במהלך השבוע אל מתחת לרמת 3.0500 ש"ח לדולר, נבלם בקרבת 3.04, הרמה הנמוכה ב-25 שנים האחרונות. סביב רמה זו נבלמה היחלשות, כאשר בנק ישראל התערב במסחר והחזיר את שער הדולר מעל לרמת 3.0800 ש"ח לדולר. המשך התחזקות הדולר והתייצבות מעל לרמת 3.1100 ש"ח לדולר תתמוך בהמשך התנועה לעבר רמת 3.1400 ואף גבוה יותר.

לפרטים נוספים: צור קשר

נתוני מאקרו, אשר התפרסמו השבוע, מורידים מעט לחץ מבכירי בנק ישראל באשר להחלטת להעלאת הריבית המוניטרית, כבר בתקופה הקרובה. מדד המחירים לצרכן בחודש אוק' עלה בשיעור של 0.1% לעומת הצפי לעליה בשיעור של 0.4%. נתוני הצמיחה נמוכים מהתחזיות בקרב אנליסטים, כאשר התמ"ג ברבעון השלישי של השנה עלה בחישוב שנתי בשיעור של 2.4% לעומת הצפי לעליה בשיעור של 6.0% ולעומת העלייה בשיעור של 16.6% ברבעון הקודם.

בשלב הנוכחי עם התנועה המהירה נדרש בנק ישראל לשמש **כמבוגר האחראי** ולמתן עודפי היצע באמצעות התערבות ובמידת הנדרש אף משמעותית, במטרה לצמצם את הפגיעה ברווחיות היצוא אשר נפגע קשות מהנסיקה בעלויות ההובלה, העלויות במחיר חומרי הגלם בכלל והאנרגיה, ולחצי המחירים לעליה בשכר. חולשת הדולר בזירה המקומית בעוד בזירה הגלובלית הדולר מתחזק פוגעת בכלל היצואנים והיצרנים המקומיים הנחשפים ליבוא זול ולפגיעה קשה בתנאי הסחר. לדעתנו פוטנציאל הייסוף בטווח הקצר טרם מוצה אולם בטווח הארוך השקל צפוי לדעתנו כפי שפירטנו רבות בעבר להמשיך להתחזק באופן משמעותי. מהלך הירידה וטווח התנועה במהלך השנה מלמד על מדיניות הנגיד הפועל לצמצם היקף מעורבות הבנק בפעילות בזירת שע"ח ולאפשר את הייסוף. בבנק ישראל מבקשים להטיל על כל תעשיין את מלאכת הגידור המטבעי. החשופים להשפעת שער החליפין נדרשים לסדר מסגרות פעולה בבנקים, באמצעותם לנהל את פעולות הגידור כנגד החשיפות המטבעיות אל מול שער התקציב של החברה.

כפי שפירטנו בעבר ראוי לשוב ולהזכיר כי דוחות בנק ישראל מורים בבירור כי הגופים המוסדיים פועלים לגדר את החשיפה המטבעית הנובעת מהשקעה בחו"ל. עלייה בערך הנכסים בעקבות העלייה בשוקי המניות, גוררת את המוסדיים למכור מט"ח בהיקף משמעותי. בנוסף מצטרפים הזרים המבקשים להשקיע באג"ח שקלי, משקיעים זרים וכן כספים המגיעים מהנפקות שבוצעו מעבר לים, ומהשקעות של זרים בישראל, כולם מצטרפים לתנועות הון בהיקפים חסרי תקדים הגוררות לייסוף השקל.



כפי שפירטנו בעבר להערכתנו, בנק ישראל הפועל לשמור על רווחיות היצוא ותנאי הסחר הכריז על כוונתו לצמצם את רכש האג"ח שהונהג בעקבות משבר הקורונה. כיום נדרש להתמודד ולבחור בין החשש מהשפעת עודפי הנזילות בשוק המקומי מצב העשוי לגרור לבועות פיננסיות בשוקי הנדל"ן, ההון, לבין הצורך לרכוש מט"ח במטרה לבלום את צלילת השער הנומינלי האפקטיבי. להערכתנו ללא התערבות משמעותית, הבנק יאלץ לאפשר תנודות רחבות בשער החליפין וכי השקל יכול לנוע כבר בקרוב לעבר רמת המפתח שבקרת רמת ה 3 שם לדולר.

במבט קדימה נשוב ונציין שוב את הקשר הישיר שנמצא בין ירידות שערים בבורסות לפיחות השקל! וכי ירידות שערים בבורסות גררו בעבר לתנודה נקודתי ובכך ספקו ליצואנים הזדמנות להמרה נוחה כאשר פיחות השקל מתקבל כתנועה מתקנת מוגבלת וקצרת טווח.

אין שינוי בהערכתנו כי במבט לטווח ארוך, המגמה הינה פרו שקלית ותומכת בהיחלשות הדולר לעבר רמות שפל חדשות.

[לפרטים נוספים: צור קשר](#)

כפי שפירטנו בעבר להערכתנו, בנק ישראל הפועל לשמור על רווחיות היצוא ותנאי הסחר הכריז על כוונתו לצמצם את רכש האג"ח שהונהג בעקבות משבר הקורונה. כיום נדרש להתמודד ולבחור בין החשש מהשפעת עודפי הנזילות בשוק המקומי מצב העשוי לגרום לבועות פיננסיות בשוקי הנדל"ן, ההון, לבין הצורך לרכוש מט"ח במטרה לבלום את צלילת השער הנומינלי האפקטיבי. להערכתנו ללא התערבות משמעותית, הבנק יאלץ לאפשר תנודות רחבות בשער החליפין וכי השקל יכול לנוע לעבר רמת המפתח שבקרת רמת ה 3 שם לדולר.

במבט קדימה נשוב ונציין שוב את הקשר הישיר שנמצא בין ירידות שערים בבורסות לפיחות השקל! וכי ירידות שערים בבורסות גררו בעבר לתנועה נקודתית ובכך ספקו ליצואנים הזדמנות להמרה נוחה כאשר פיחות השקל מתקבל כתנועה מתקנת מוגבלת וקצרת טווח.

אין שינוי בהערכתנו כי במבט לטווח ארוך, המגמה הינה פרו שקלית ותומכת בהיחלשות הדולר לעבר רמות שפל חדשות. היקף עודפי ההיצע כה גדולים עד כי פעילות בנק ישראל נדרשת לרציפות ולמסגרת פעולה משמעותית. סקירת מבקר המדינה והביקורת בדבר הצורך לאישור מסגרת פעולה התואמת למציאות בשטח מלמדת כי בבנק מבקשים להגדיל את המסגרות המאושרות לפעולה באופן שיבטיח לקובעי המדיניות בבנק חופש פעולה בזירת המטבע ללא צורך לגרום בכך לחריגה מנהלים תקינים.

שוק המתכות

נשוב ונציין כי במבט לטווח ארוך, צעדי עידוד הפעילות הכלכלית הגלובלית בכלל ובאירופה ובארה"ב בפרט תורמים לביקוש מובנה למתכות המרכזיות. כפי שפירטנו רבות, צעדי הממשל בארה"ב והזרמת תקציבים גוררים לעלייה בביקושים למתכות.

מדד בורסות המתכות בלונדון ה- LME ירד במהלך שבוע המסחר, כאשר ביום ה- 18.11 עמד המדד ברמת 4,308.4 נקודות ירידה בשיעור של 2.5% לעומת הרמה בסוף השבוע שעבר.

תשומת הלב מופנית לתנודות החדות במחיר ה BDI עלות ההובלה ירדה לאחרונה חדות (כ 50%) בחודש האחרון. למרות המשך הירידה במדד במהלך שבוע אחרון, רמת המדד נותרה גבוהה במונחים היסטוריים.

מחירי עפרת ברזל (Iron ore) שבו לעלות, לאחר הודעות לגבי הקלות בסקטור הבניה בסין. כמה ערים גדולות כולל שנגחאי ונג'ינג פרסמו פרטי מכירות שטחים בחודש דצמבר, כאשר כמות השטחים גדלה לעומת ההצעה הקודמת. דבר שתרם לעליה מיידיית במחירי המניות של חברות הנדל"ן בסין. אי הוודאות בשוק הנדל"ן בשבועות האחרונים תרמה לירידה החדה בסקטור הבניה ותרמה להמשך ירידות המחירים בשוק המתכות בכלל ושוק הפלדה בפרט. השחקנים בשוק חששו מהמשך הירידה בביקושים לפלדה (בין המתכות המובילות המשמשות את סקטור הבניה) על רקע אי הוודאות באשר להתרחשויות בסקטור הנדל"ן לצד מכסות של ממשלת סין לגבי ייצור הפלדה על רקע המאבק לצמצום רמת הזיהום במדינה. מחירי עופרת ברזל צנחו בשיעור חד של כ- 60% לעומת הרמות הגבוהות של חודש מאי. חידוש הפעילות בסקטור הבניה בסוף שנת 2021 צפוי להביא להתייצבות מסיימת של מחירי עפרות הברזל בטווח קצר. בטווח בינוני – ארך מחסור במקורות האנרגיה לצד המשך מדיניות מכסות הייצור על פלדה (תעשייה עתירת אנרגיה) צפויים לתרום להמשך ירידת הביקושים לפלדה, דבר אשר יתמוך בהמשך ירידת מחירי עפרות ברזל. שוק הברזל מוסיף לשדר סימני ירידה בביקושים. מלאי עפרות ברזל עלה גם השבוע, כאשר לפי נתוני הנמלים המובילים בסין המלאים עלו בשיעור חד של 13% מתחילת חודש אוקטובר, הרמה הגבוהה ב- 3 השנים האחרונות.

COPPER מחיר הנחושת ירד במהלך שבוע המסחר, כאשר בתום יום המסחר של ה- 18.11 עמד המחיר על רמת 9,441.5 דולר לטון, ירידה בשיעור של 2.8% לעומת הרמה בשבוע שעבר. רמת המלאים ירדה במהלך השבוע, כאשר ב- 18.11 עמדו המלאים על 97,600 טון, ירידה בשיעור של כ- 2.7% לעומת הרמות בשבוע שעבר.

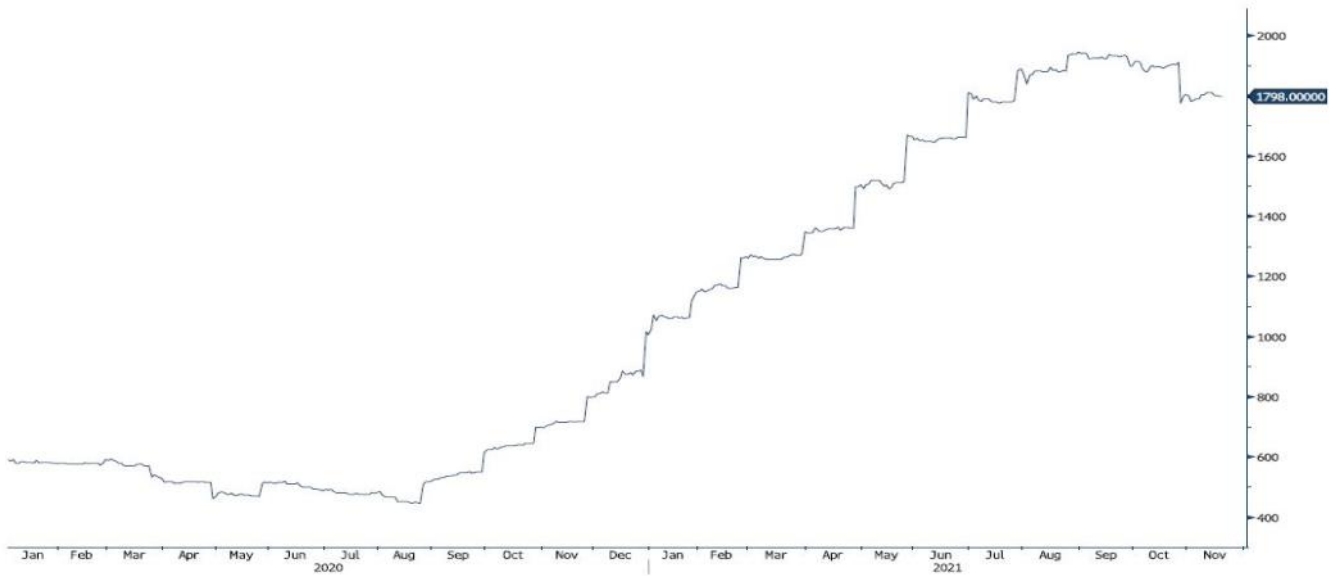
ZINC מחיר האבץ ירד במהלך שבוע המסחר, כאשר בתום יום המסחר של ה- 18.11 עמד על 3,159 דולר לטון, ירידה בשיעור של 3.3% לעומת הרמה בשבוע שעבר. רמת המלאים ירדה במהלך השבוע, כאשר מלאי האבץ עמדו ב- 18.11 על רמת 179,375 טון, ירידה בשיעור של כ- 2.1% לעומת הרמות בשבוע שעבר.

NICKEL מחיר הניקל ירד במהלך שבוע המסחר, כאשר בתום יום המסחר של ה- 18.11 עמד המחיר על 19,639 דולר לטון, עלה בשיעור של 1.7%, לעומת הרמה בשבוע שעבר. רמת המלאים ירדה במהלך השבוע, כאשר ב- 18.11 עמדו המלאים על רמת 124,866 טון ירידה בשיעור של כ- 4.2% לעומת הרמות בשבוע שעבר.

ALUMINIUM PRIM מחיר האלומיניום ירד במהלך שבוע המסחר, כאשר בתום יום המסחר של ה- 18.11 עמד המחיר על 2,616 דולר לטון, ירידה בשיעור של כ- 3.1%. רמת מלאי האלומיניום ירדה במהלך השבוע ועמדה ב- 18.11 על רמת 952,850 טון, ירידה בשיעור של כ- 2.2% לעומת הרמות בשבוע שעבר.

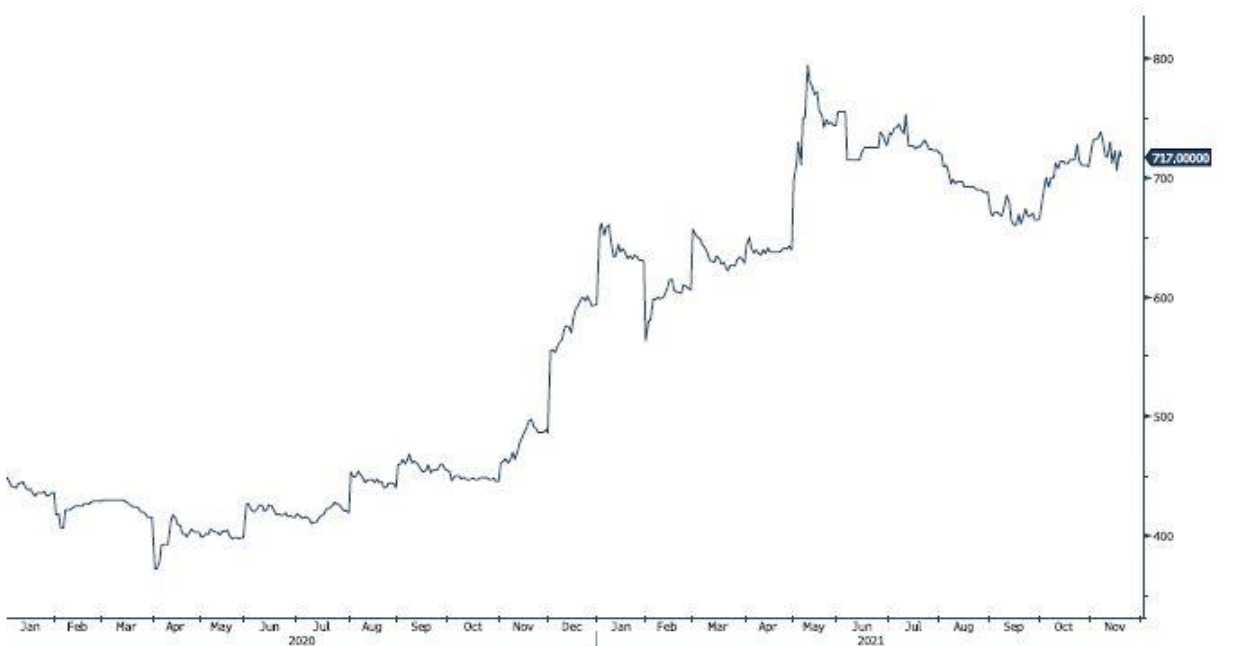
גרף ה - HOT ROLLED COIL STEEL

HRC1 Comdty (Generic 1st 'HRC' Future)



גרף פלדה מסוג REBAR

JBP1 Comdty (Generic 1st 'JBP' Future)



[לפרטים נוספים: צור קשר](#)

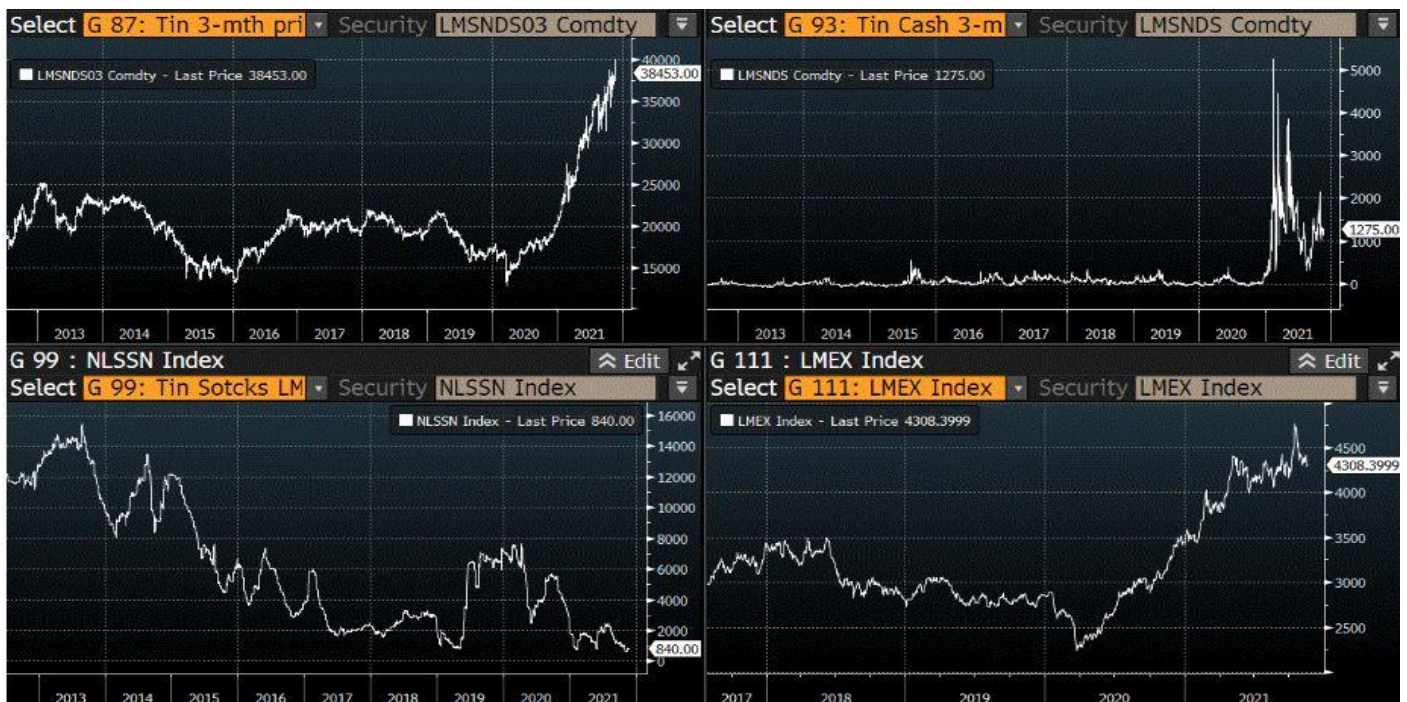
אבץ

מצורפים גרפים של אבץ ל-3 חודשים, גרף מדד ה- LME 3 חודשים, סטיות התקן הגלומות של המחיר, רמת מלאי המתכת והפרש בין מחיר לשלושה חודשים לבין מחיר מימוש.



בדיל

מצורפים גרפים של בדיל ל-3 חודשים, גרף מדד ה- LME 3 חודשים, סטיות התקן הגלומות של המחיר, רמת מלאי המתכת והפרש בין מחיר לשלושה חודשים לבין מחיר מימוש.



לפרטים נוספים: צור קשר

מקור: Bloomberg

WWW.PRICO.COM
E.Mail: info@prico.com

1 Ben Gurion St., B.S.R. Tower #2 | Bnei Brak 51201 Israel
P.O.Box 6400 Tel-Aviv 61063, Israel

Tel: 972-3-6167070
fax: 972-3-6167060

ניקל

מצורפים גרפים של ניקל ל3 חודשים, גרף מדד ה- LME 3 חודשים, סטיות התקן הגלומות של המחיר, רמת מלאי המתכת והפרש בין מחיר לשלושה חודשים לבין מחיר מימוש.



עופרת

מצורפים גרפים של עופרת ל3 חודשים, גרף מדד ה- LME 3 חודשים, סטיות התקן הגלומות של המחיר, רמת מלאי המתכת והפרש בין מחיר לשלושה חודשים לבין מחיר מימוש.



מקור: Bloomberg

[לפרטים נוספים: צור קשר](#)

WWW.PRICO.COM
E.Mail: info@prico.com

1 Ben Gurion St., B.S.R. Tower #2 | Bnei Brak 51201 Israel
P.O.Box 6400 Tel-Aviv 61063, Israel

Tel: 972-3-6167070
fax: 972-3-6167060

אלומיניום (PRIM)

מצורפים גרפים של אלומיניום (PRIM) ל-3 חודשים, גרף מדד ה-LME - 3 חודשים, סטיות התקן הגלומות של המחיר, רמת מלאי המתכת והפרש בין מחיר לשלושה חודשים לבין מחיר מימוש.



אלומיניום (ALLOY)

מצורפים גרפים של אלומיניום (ALLOY) ל-3 חודשים, גרף מדד ה-LME - 3 חודשים, סטיות התקן הגלומות של המחיר, רמת מלאי המתכת והפרש בין מחיר לשלושה חודשים לבין מחיר מימוש.



מקור: Bloomberg

[לפרטים נוספים: צור קשר](#)

קובלט (Cobalt)

מצורפים גרפים של קובלט ל-3 חודשים, גרף מדד ה- LME 3 חודשים, סטיות התקן הגלומות של המחיר, רמת מלאי המתכת והפרש בין מחיר לשלושה חודשים לבין מחיר מימוש.



נחושת

מצורפים גרפים של נחושת ל-3 חודשים, גרף מדד ה- LME 3 חודשים, סטיות התקן הגלומות של המחיר, רמת מלאי המתכת והפרש בין מחיר לשלושה חודשים לבין מחיר מימוש.

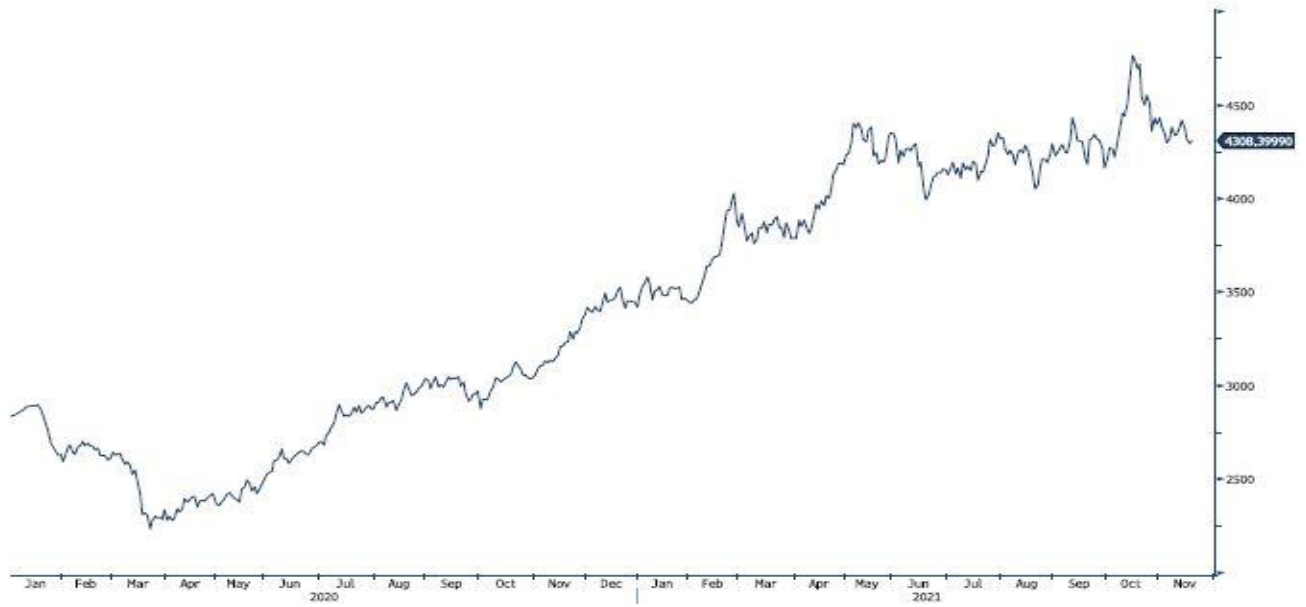


מקור: Bloomberg

[לפרטים נוספים: צור קשר](#)

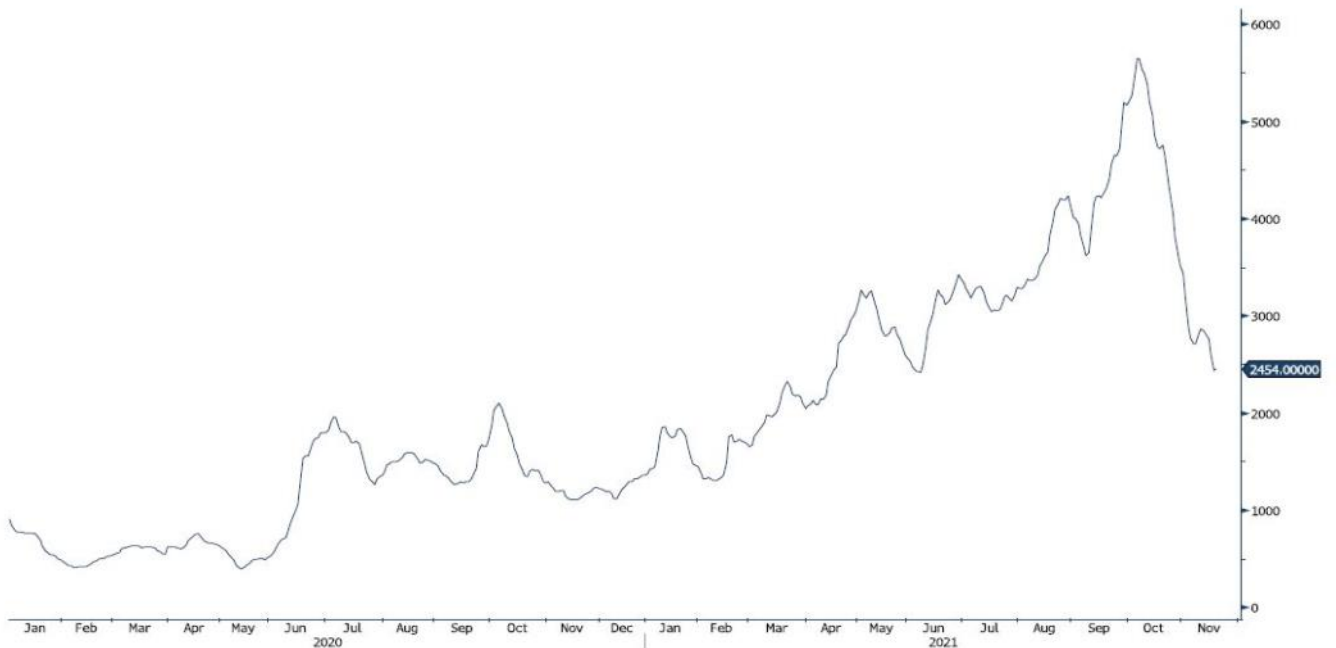
גרף מדד LME INDEX

LME Index (London Metal Exchange LME Metals Index)



גרף מדד ההובלה הימית BDI

BDIY Index (BDI Baltic Exchange Dry Index)



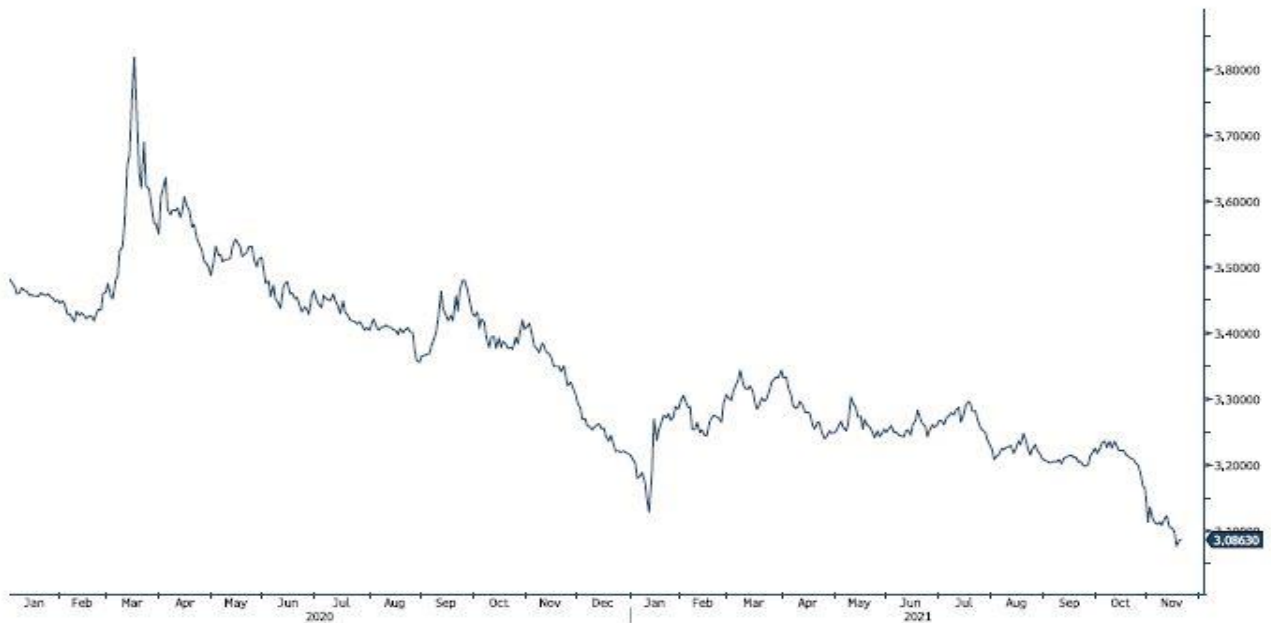
מקור: Bloomberg

[לפרטים נוספים: צור קשר](#)

גרף הדולר/שקל

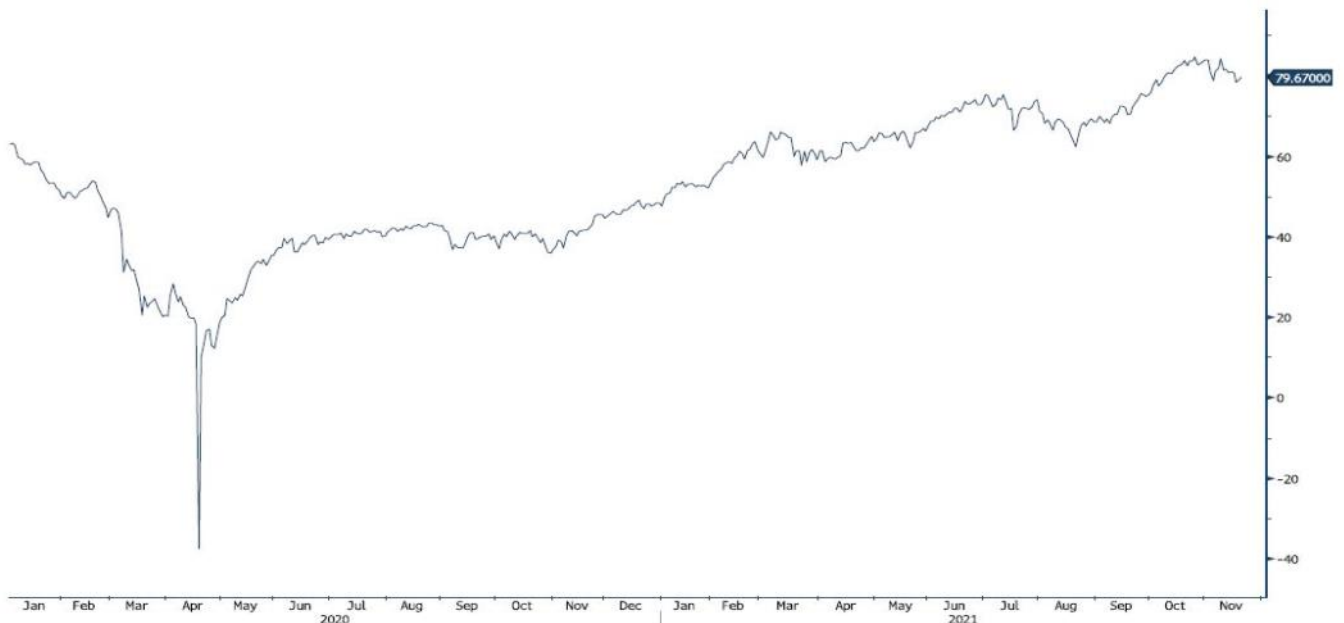
ILS Curncy (Israeli Shekel Spot)

בלימברג



גרף ה - LIGHT CRUDE

CL1 Comdty (Generic 1st 'CL' Future)



מקור: Bloomberg

לפרטים נוספים: צור קשר

WWW.PRICO.COM
E.Mail: info@prico.com

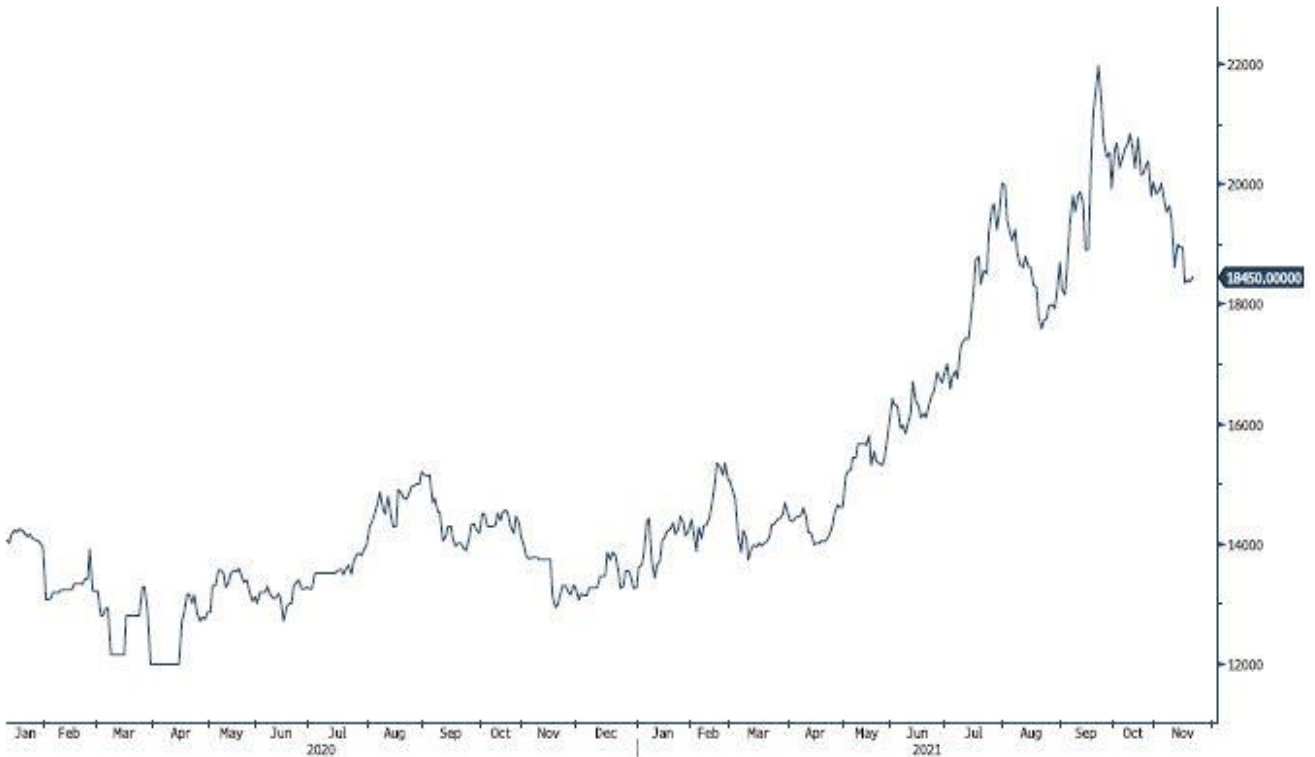
1 Ben Gurion St., B.S.R. Tower #2 | Bnei Brak 51201 Israel
P.O.Box 6400 Tel-Aviv 61063, Israel

Tel: 972-3-6167070
fax: 972-3-6167060

גרף ה - נירוסטה

ZST1 Comdty (Generic 1st ZST future)

נירוסטה



מקור: Bloomberg

לפרטים נוספים: צור קשר

WWW.PRICO.COM
E.Mail: info@prico.com

1 Ben Gurion St., B.S.R. Tower #2 | Bnei Brak 51201 Israel
P.O.Box 6400 Tel-Aviv 61063, Israel

Tel: 972-3-6167070
fax: 972-3-6167060

אין לראות במידע המופיע בסקירה משום המלצה לביצוע פעולות ו/או ייעוץ השקעות ו/או שיווק השקעות ו/או ייעוץ מכל סוג שהוא. המידע המוצג הינו לידיעה בלבד ואינו מהווה תחליף לייעוץ המתחשב בנתונים ובצרכים המיוחדים של כל אדם. כל העושה במידע הנ"ל שימוש כלשהו - עושה זאת על דעתו בלבד ועל אחריותו הבלעדית. קבוצת פריקו ו/או חברות קשורות ו/או בעלי עניין, ו/או עובדים ו/או נושאי משרה בכל אחד מאלו, עשויים להיות בעלי עניין בניירות הערך והנכסים הפיננסיים המוזכרים באתר.

פרטים והסברים באשר לבחינת החשיפות השונות וכן באשר לאסטרטגיות הניתנות לביצוע על מנת לגדר חשיפות אלו ניתן לקבל בדסק אנליסטים בפריקו.

דבר פרטים נוספים באמור לעיל ניתן לפנות למשרדינו בטלפון : 03-6167070
סקירות שוק ומידע נוסף בנושא מכשירים פיננסיים ניתן למצוא באתר פריקו / <https://www.prico.co.il/>
אין במסמך זה משום הצעה ו/או ייעוץ ו/או המלצה כל שהיא לביצוע ו/או אי ביצוע עסקה כל שהיא למתעניינים, יש לפנות לדסק אנליסטים לקבלת מידע ופרטים נוספים



לגידור חשיפות וביצוע, צרו קשר 03-6167070

No currency is Foreign to us. Prico

| | |
|---|---|
| <p>שירותים פיננסיים</p> <ul style="list-style-type: none"> - ניתוח חשיפות - הנדסה פיננסית - תכנון ובניית אסטרטגיות - ליווי שוטף - ייעוץ אישי | <p>Financial Services</p> <ul style="list-style-type: none"> - Financial exposure analysis - financial engineering - Planning and formulation of strategy - Ongoing performance monitoring - Personal consulting |
| <p>חדר עסקאות</p> <ul style="list-style-type: none"> - ביצוע עסקאות - מטבע חוץ, שקל חדש - שערי ריבית, מדדים - Commodities חומרי גלם - קרנות, ניירות ערך | <p>Dealing Room</p> <ul style="list-style-type: none"> - Transaction, execution, hedging strategy - Forex, ILS - Interest rates, indices, OTC - Raw materials, commodities - Funds, securities |
| <p>מחקר ייעוץ ופיתוח</p> <ul style="list-style-type: none"> - ניירות עמדה - עבודות חשיפה - תזרימית ומאזנית - ליווי פרויקטים - חוות דעת - סקירות מקרו כלכליות - ניתוח טכני-גרפי - דיווח תקופתי, יומי - קשר ישיר - קו חם | <p>R&D, Analyst & Advisory</p> <ul style="list-style-type: none"> - Position papers - Cash flow and balance sheet exposure analysis - Ongoing project measurement - Global market overview - Macroeconomic reviews - Technical analysis - Periodic, daily reports - Direct connection - Hotline |
| <p>ייעוץ נכסים והשקעות</p> <ul style="list-style-type: none"> - ייעוץ השקעות בארץ ובח"ל - בקרת נכסים והשקעות - שירותים לבנקאות פרטית | <p>Assets & Investments Advisory</p> <ul style="list-style-type: none"> - Portfolio Advisory in Israel & abroad - Monitoring - private banking services |
| <p>זירות מידע ומסחר אלקטרוני</p> <p>www.currencygate.com www.prico.com</p> | <p>Online information and trading arenas</p> <p>info@currencygate.com Info@prico.com</p> |

אין מטבע שהוא זר עבורנו. פריקו