



סקירת מחירי מתכות

עבור חברי איגוד תעשיות מתכת, חשמל ותשתית



PRICO
Since 1979

התאחדות
התעשייתיים
בישראל



קבוצת פריקו - שירותים פיננסיים
לעסקים בינלאומיים

לפרטים נוספים: [צור קשר](#)

טבלת מחירים

שיעור שניו מתחילת 2021	שיעור שניו שנתי	שיעור שניו חודשי	שיעור שניו שבועי	ASK	BID	מחיר אחרון	
57.46%	68.30%	10.10%	5.80%	3138.5	3134.5	3117	alum prim
43.16%	74.84%	11.98%	3.83%	3050	2500	2710	alum allow
28.56%	48.66%	5.74%	7.59%	10012	10000	9984	copper
15.35%	28.10%	1.21%	5.82%	2300	2295	2300	lead
16.14%	25.77%	-1.68%	5.64%	19380	19355	19294	nickel
81.66%	101.77%	10.52%	4.64%	37160	36950	36923	tin
28.04%	44.97%	16.67%	16.75%	3541	3000	3551.5	zinc
20.30%	59.73%	7.53%	2.00%	716	702	714	lme steel rebar
74.60%	69.30%	9.29%	5.48%	55870	55370	55869	cobalt
88.76%	197.80%	-1.71%	0.85%	1900	1895	1897	U.S. Midwest domestic Steel HRC
42.39%	79.80%	0.22%	-0.33%	915	900	908	Steel HRC FOB China

• המחירים במונחי דולר לטון

טבלת מלאים

שיעור שניו מתחילת 2021	שיעור שניו שנתי	שיעור שניו חודשי	שיעור שניו שבועי	מלאי אחרון במונחי טון	
-16.29%	-20.22%	-13.57%	-5.22%	1126550	alum prim
-46.78%	-68.51%	0.00%	0.00%	1820	alum allow
73.27%	10.08%	-20.72%	-6.74%	187050	copper
-63.57%	-62.92%	-7.78%	-2.02%	48625	lead
-40.70%	-38.31%	-16.69%	-3.58%	146292	nickel
-53.44%	-83.41%	-28.16%	-14.98%	880	tin
-6.24%	-13.03%	-17.46%	-4.51%	189600	zinc
78.95%	-21.20%	-14.47%	-14.47%	602.54	cobalt
52.03%	9.51%	-3.42%	-3.42%	298.48	steelhome China rebar
-39.91%	-39.91%	-4.91%	-3.21%	271	Steelhome China Hot Rolled Coil Total Inventory

שערי דלקים ומטבעות נבחרים

שיעור שניו מתחילת 2021	שיעור שניו שנתי	שיעור שניו חודשי	שיעור שניו שבועי	ASK	BID	מחיר אחרון	
63.86%	96.66%	12.48%	3.02%	84.88	84.86	84.88	brent crude
69.21%	100.44%	13.07%	3.47%	82.09	82.08	82.1	light crude
-0.20%	5.08%	-0.25%	0.49%	3.2206	3.2194	3.22	usdils
4.81%	5.76%	1.34%	0.14%	3.7387	3.7368	3.7378	eurils

מקור: Bloomberg

[לפרטים נוספים: צור קשר](#)

סקירה כללית מתכות

בשבוע החולף התקיים שבוע מסחר ער ותנודתי בישראל, בארה"ב ובאירופה, בהובלת מגמת העליות בתשואות האג"ח לצד המשך עליות מחירי סחורות בכלל והאנרגיה בפרט.

בתום יום המסחר של 10.14 מדד הדאו ג'ונס עמד על 34,912.56 נק', עליה בשיעור של 0.5% לעומת הרמות בשבוע שעבר. מדד הנאסד"ק 100 נסחר ברמת 15,052.42 נק', עליה בשיעור של 1.6% ומדד ה-S&P 500 עלה לרמת 4,438.26 נק', עליה של 1.0% לעומת השבוע שעבר. מדד הפוטסי 100 האנגלי עלה לרמת 7,207.71 נק', עליה בשיעור של 1.6% לעומת הרמות בשבוע שעבר, מדד הדאקס הגרמני עלה לרמת 15,462.72 נק', עליה בשיעור של 1.7%.

ארצות הברית - במהלך השבוע המסחר התנהל בצל הודעות מבכירים בבנק המרכזי ה-FED באשר למדיניות ולהשלכות של מהלך צמצום רכישות האג"ח כבר בשנה הנוכחית, הערכה כי במסגרת הישיבה הקרובה של ועדת השוק הפתוח (2-3/11/2021) יוכרז על תחילת הצמצום ברכש אג"ח. הערכות מצביעות על צמצום בכ- 10% בשלב הראשון כ-10-15 מיליארד דולר בלבד מתוך סך רכישות אג"ח ממשלתי של כ-120 מיליארד דולר ובנוסף רכש אג"ח של הסוכנויות הפדראליות בכ- 40 מיליארד דולר.

הבנק המרכזי של ארה"ב ה-FED מוסיף לשדר מסר ברור אודות הנתק שבין מהלך צמצום רכש האג"ח למהלך של עלייה יזומה בריבית. בבנק המרכזי מפנים את הזרקור באשר לשינוי שער הריבית למועד חזוי לא לפני סוף שנת 2022, לעומת ההערכות הקודמות, הצופות העלאה רק לקראת סוף שנת 2023. חלק מבכירי ה-FED התייחסו למתיחות בשווקים המתבטאת בהמשך העליות בתשואות האג"ח הדולריות ממשלת ארה"ב ל-10 שנים, אשר עלו במהלך השבוע אל מעל לרמת 1.60%, סביב רמה זו נבלמו ושבחו להיסחר סביב רמת 1.55%. חרף הערכות לסיכוי לעליות ריבית ה-FED כבר לקראת סוף שנת 2022 לעומת ההערכות הקודמות, כי הריבית תעלה בסוף 2023, האנליסטים מעריכים כי ה-FED ישקול בכובד ראש את המהלך הצפוי. העלאת הריבית הדולרית תגרום להתייקרות החוב הלאומי ולכן שיידרש כי חלק גדול מהתקציב של ארה"ב יוקצה לתשלומי הריבית, דבר אשר יפגע קשות בתוכניות הממשל לסיוע לשכבות במצוקה ולמדיניות רווחה נדיבה לצד החשש כי מהלך שכזה בתקופה של שיא במחירי הדלקים עלול לגרור את ארה"ב למיתון כלכלי.

נתונים כלכליים המורים על ירידה ברמת הציפיה לאינפלציה בשנים הקרובות לצד נתוני מכירות משופרים מהחזוי מעודדים כאשר לטווח הקצר אך מחייבים משנה זהירות שכן במבט לטווח בינוני וארוך החשש גובר באשר להשפעת הנסיקה בחוב הלאומי והעדר מקורות לכיסוי ההוצאות המתוכננות ע"י הממשל הדמוקרטי וההתנגדות הצפויה מצד הרפובליקנים, מהלכים העשויים לגרור לחולשת הדולר אל מול המטבעות המרכזיים.

מדד המגמות בתעסוקה של CB בחודש ספט' ירד לרמת 110.35 לעומת רמת 110.68 בחודש שעבר. אופטימיות העסקים הקטנים NFIB בחודש ספט' ירד לרמת 99.1 לעומת רמת 100.1. מדד הרכש של MBA עלה לרמת 279.8 לעומת רמת 275.7 בפעם הקודמת. מדד המחירים לצרכן (ליבה) בחודש ספט' עלה בחישוב שנתי בשיעור של 4.0% בהתאם לתחזיות. הכנסות בניכוי אינפלציה בחודש ספט' עלו בשיעור של 0.8% לעומת ירידה בשיעור של 0.2% בחודש הקודם. מדד המחירים ליצרן (ליבה) בחודש ספט' עלה בחישוב שנתי בשיעור של 6.8% לעומת התחזיות לעליה בשיעור של 7.1%. שוק תעסוקה מוסיף להציג נתונים טובים, כאשר השבוע חלה ירידה בתביעות חוזרות לדמי אבטלה לרמת 2,593 אלף לעומת 2,727 אלף בשבוע שעבר.

אירופה - שבוע המסחר באירופה התנהל בתנודתיות שערם בצל התגברות הלחצים האינפלציוניים לצד הערכות לגבי התאריך בו יחל הבנק המרכזי לצמצם בתוכנית העידוד הכלכלי המופעלת מצד הבנק המרכזי של האיחוד האירופי.

באנגליה - הודעת הבנק המרכזי והציפיות בשווקים תומכים בהערכה כי ריבית הליש"ט תועלה כבר בחצי הראשון של שנת 2022 בשיעור מתון 0.15% ובחצי השני של 2022 עליה נוספת בשיעור של 0.25%. הערכה כי אנגליה תהא מהמובילות בתהליך העלייה בריבית הגלובלית.

לפרטים נוספים: צור קשר

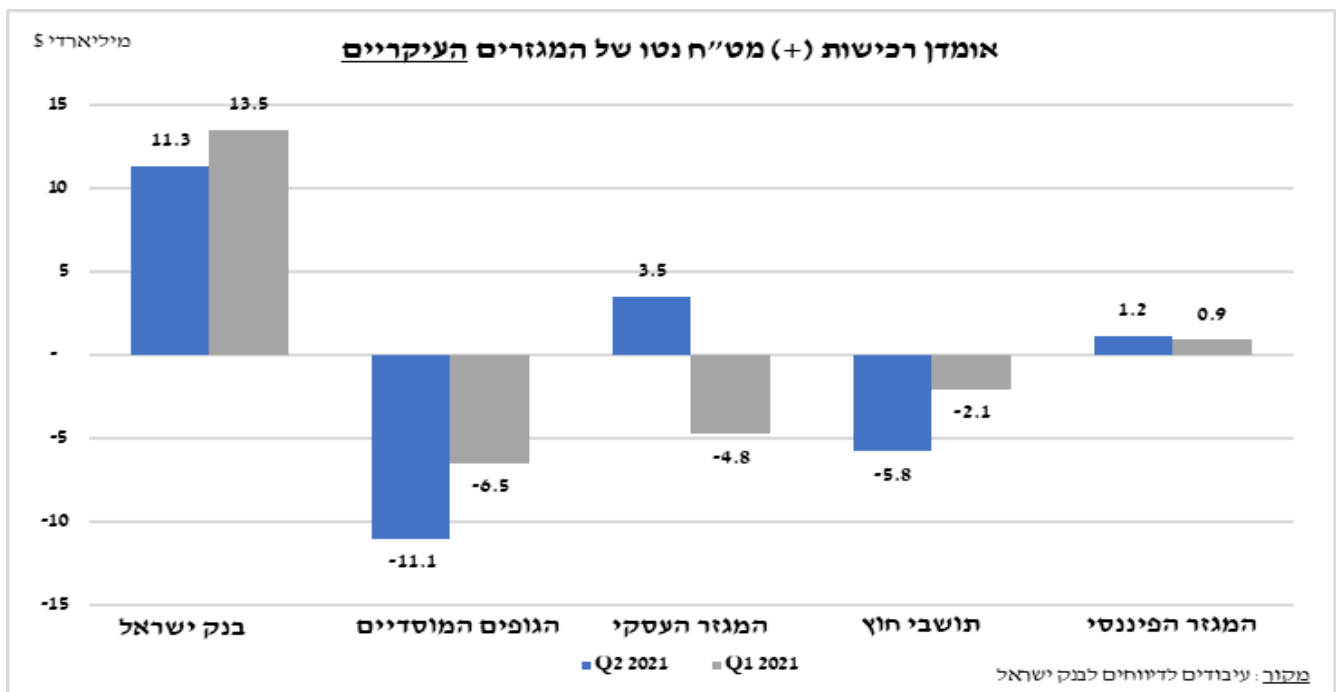
תוכנית רכש האג"ח שהחלה בעקבות משבר הסאב פריים ומצוקת השווקים נסקה וכעת הציפייה לצמצום רכש האג"ח. מלאי אג"ח העומד כיום על כ-900 מיליארד ליש"ט מהלך אשר יתרום לעלייה בריבית הליש"ט, מהלך העלייה בריבית צפוי בין היתר על רקע האינפלציה השוכנת ב-3.2% וצפויה לעלות עד סוף השנה לכדי 4%. נתוני האבטלה (4.7%) מתקרבים לרמות שטרם המגפה. העלייה בריבית תורמת לעניין בליש"ט מנגד החשש נותר באשר להשפעת הברקזיט ומצוקת כוח העבודה המקצועי והסכמי סחר ראויים אשר עשויים לפגוע במשק האנגלי. התמ"ג באנגליה בחודש אוקט' עלה בחישוב שנתי בשיעור של 6.9% והיה גבוה מהצפיות אשר הצביעו על עליה בשיעור של 6.7%.

בגרמניה - מדד הסנטימנט הכלכלי של ZEW בחודש אוקט' ירד לרמת 21.0 לעומת רמת 31.1 בחודש שעבר. מדד הסנטימנט הכלכלי בגרמניה של ZEW בחודש אוקט' ירד לרמת 22.3 לעומת רמת 26.5 בחודש הקודם והיה נמוך מהתחזיות אשר הצביעו על ירידה לרמת 24.0.

מדד המחירים לצרכן המשולב בגרמניה בחודש ספט' עלה בחישוב שנתי בשיעור של 4.1% בהתאם לתחזיות. ייצור תעשייתי האיחוד האירופי בחודש אוג' עלה בחישוב שנתי בשיעור של 5.1% לעומת הצפי לעליה בשיעור של 4.7%. מדד המחירים לצרכן המשולב בספרד בחודש ספט' בחישוב שנתי עלה בשיעור של 4.0% בהתאם לתחזיות.

ישראל - במהלך שבוע מסחר המדדים המובילים בדומה למדדי חו"ל נסחרו בעליות שערם. על רקע רגיעה בשווקים הפיננסיים בזירה גלובלית הדולר הוסיף להיחלש אף בזירה המקומית, כאשר נע לעבר רמת 3.22 \$ לדולר. פריצה והתייצבות מתחת לרמת ה-3.2180 תתמוך בהמשך היחלשות שער הדולר לעבר רמת 3.20 \$. בנק ישראל הוסיף לרכוש דולרים על מנת לא לתת לשער הדולר להידרדר שוב בקצב מהיר מדי לעבר רמת 3.20 \$ לדולר. רגיעה מסוימת בשווקים הפיננסיים בלמה מעט את המשך העלייה בתשואות האג"ח השקליות, אשר ירדו מעט מרמות שיא של כמעט שנתיים.

דוחות בנק ישראל מורים בבירור כי הגופים המוסדיים הפועלים אל מול ההשקעות בחו"ל והעליה בערך הנכסים באמצעות המרות מט"ח תורמים לייסוף השקל כמו גם ההנפקות מעבר לים, השקעות זרים בישראל ותנועות הון מחו"ל לישראל.



לפרטים נוספים: צור קשר

כפי שפירטנו בעבר להערכתנו, בנק ישראל הפועל לשמור על רווחיות היצוא ותנאי הסחר נדרש להתמודד ולבחור בין החשש מהשפעת עודפי הנזילות בשוק המקומי העשויים לגרום לבועות פיננסיות בשוקי הנדל"ן, ההון ועוד, לבין הצורך לרכוש מט"ח במטרה לבלום את צלילת השער הנומינלי האפקטיבי (שער המרוחק כעת בכ 0.5% מרמת השפל מינואר 2021). להערכתנו ללא התערבות משמעותית ופריצת רף ה 30 מיליארד דולר, הבנק יאלץ לאפשר תנודות רחבות יותר בתחום 3.20 – 3.26 וכן את הייסוף אף אל מתחת לרמת ה 3.20 שם לדולר כבר בעתיד הקרוב. נשוב ונציין את הקשר הישיר שבין ירידות שערים בבורסות לפיחות השקל! וכי ירידות שערים בבורסות גררו בעבר לפחות נקודתי ובכך ספקו ליצואנים הזדמנות להמרה נוחה כאשר פיחות השקל מתקבל כתנועה מתקנת שלהערכתנו מוגבלת וקצרת טווח.

אין שינוי בהערכתנו כי במבט לטווח ארוך, המגמה הינה פרו שקלית ותומכת בהיחלשות הדולר לעבר רמות שפל חדשות. פעילות בנק ישראל מלמדת כי בנק ישראל נדרש להגדיל את מסגרת יעד הרכישות מרף ה 30 מיליארד דולר עליו הכריז בינואר השנה. נשוב ונדגיש כי לרשות הבנק נותר סכום מצומצם מאוד להתערבות במסחר.

שוק המתכות

נשוב ונציין כי במבט לטווח ארוך, צעדי עידוד הפעילות הכלכלית הגלובלית בכלל ובאירופה ובארה"ב בפרט תורמים לביקוש מובנה למתכות המרכזיות. כפי שפירטנו רבות, צעדי הממשל בארה"ב והזרמת תקציבים גוררים לעלייה בביקושים למתכות. **משבר תקרת השוב בארה"ב ותאריך הגג למיצוי מלאי הכספים שבידי הבנק המרכזי ב 18/10 מחייבים משנה זהירות. החריגה התקציבית ונסיקת הגרעון הממשלתי בארה"ב תומכים בטווח הקצר תוך עניין בפוטנציאל העלייה בריבית ועימה התחזקות הדולר, ואילו בטווח הבינוני-הארוך בהיחלשות הדולר אל מול המטבעות המרכזיים.** מנגד, במקרה של התרחבות אפקט מגפת הקורונה (מסכות, סגרים, צמצום עבודת מפעלים/מכרות/נמלים) עשוי הדבר לעודד חיפוש אחר אי מבטחים ומעבר לאחזקה בדולר כמו גם הציפייה מהנסיקה ברמת האינפלציה לעבר רמה של מעל ל 3% באירופה ו- 5% בארה"ב, בעוד היעד נותר בקרבת רמת ה 2% תורמת לציפיות לעליה בריבית הדולר דבר התורם בשלב הנוכחי להתמתנות הלחצים להיחלשות הדולר.

מדד בורסות המתכות בלונדון ה- LME עלה במהלך השבוע, כאשר עמד ב- 14.10 ברמת 4,623.4 נקודות עליה בשיעור של 5.9% לעומת הרמה בשבוע שעבר.

COPPER-מחיר הנחושת עלה במהלך שבוע המסחר, כאשר בתום יום המסחר של ה- 14.10 עמד המחיר על רמת 9,984 דולר לטון, עליה בשיעור של 6.7% לעומת הרמה בשבוע שעבר. רמת המלאים ירדה במהלך השבוע, כאשר ב-14.10 עמדו המלאים על 187,050 טון, ירידה בשיעור של כ- 6.1% לעומת הרמות בשבוע שעבר.

ZINC-מחיר האבץ עלה במהלך שבוע המסחר, כאשר בתום יום המסחר של ה-14.10 עמד על 3,528.5 דולר לטון, עליה בשיעור חד של 12.0% לעומת הרמה בשבוע שעבר. רמת המלאים ירדה במהלך השבוע, כאשר מלאי האבץ עמדו ב- 14.10 על רמת 189,600 טון, ירידה בשיעור של כ- 4.0% לעומת הרמות בשבוע שעבר.

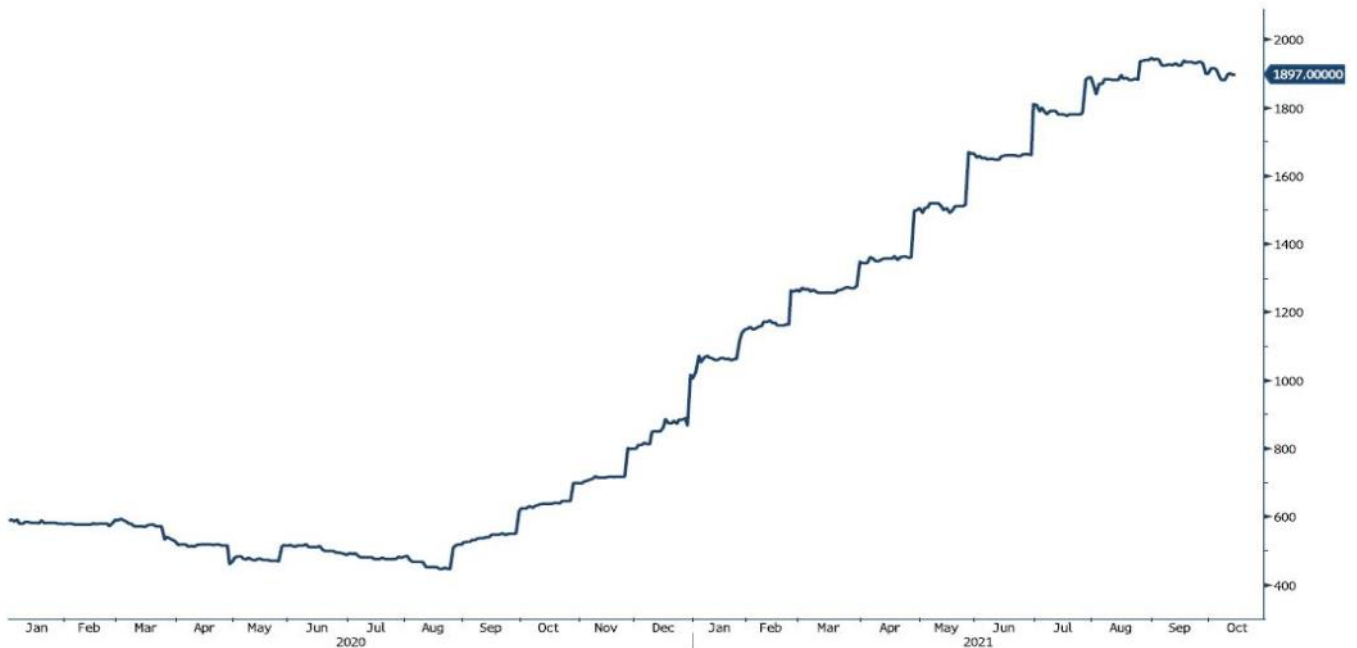
NICKEL-מחיר הניקל עלה במהלך שבוע המסחר, כאשר בתום יום המסחר של ה- 14.10 עמד המחיר על 19,294 דולר לטון, עליה בשיעור של 0.4%, לעומת הרמה בשבוע שעבר. רמת המלאים ירדה במהלך השבוע, כאשר ב- 14.10 עמדו המלאים על רמת 146,292 טון ירידה בשיעור של כ- 2.1% לעומת הרמות בשבוע שעבר.

ALUMINIUM PRIM – מחיר האלומיניום עלה במהלך שבוע המסחר, כאשר בתום יום המסחר של ה- 14.10 עמד המחיר על 3,117 דולר לטון, עליה בשיעור של כ- 5.0%. רמת מלאי האלומיניום

לפרטים נוספים: צור קשר

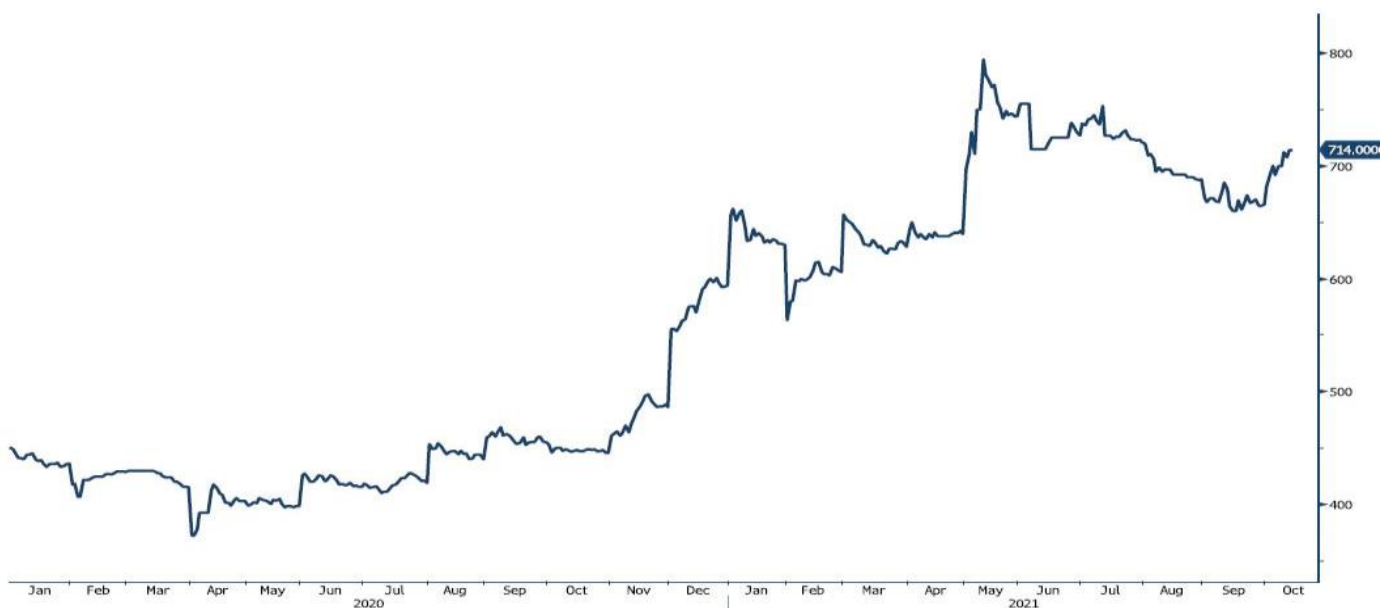
HOT ROLLED COIL STEEL - גרף ה

HRC1 Comdty (Generic 1st 'HRC' Future)



גרף פלדה מסוג REBAR

JBP1 Comdty (Generic 1st 'JBP' Future)



מקור: Bloomberg

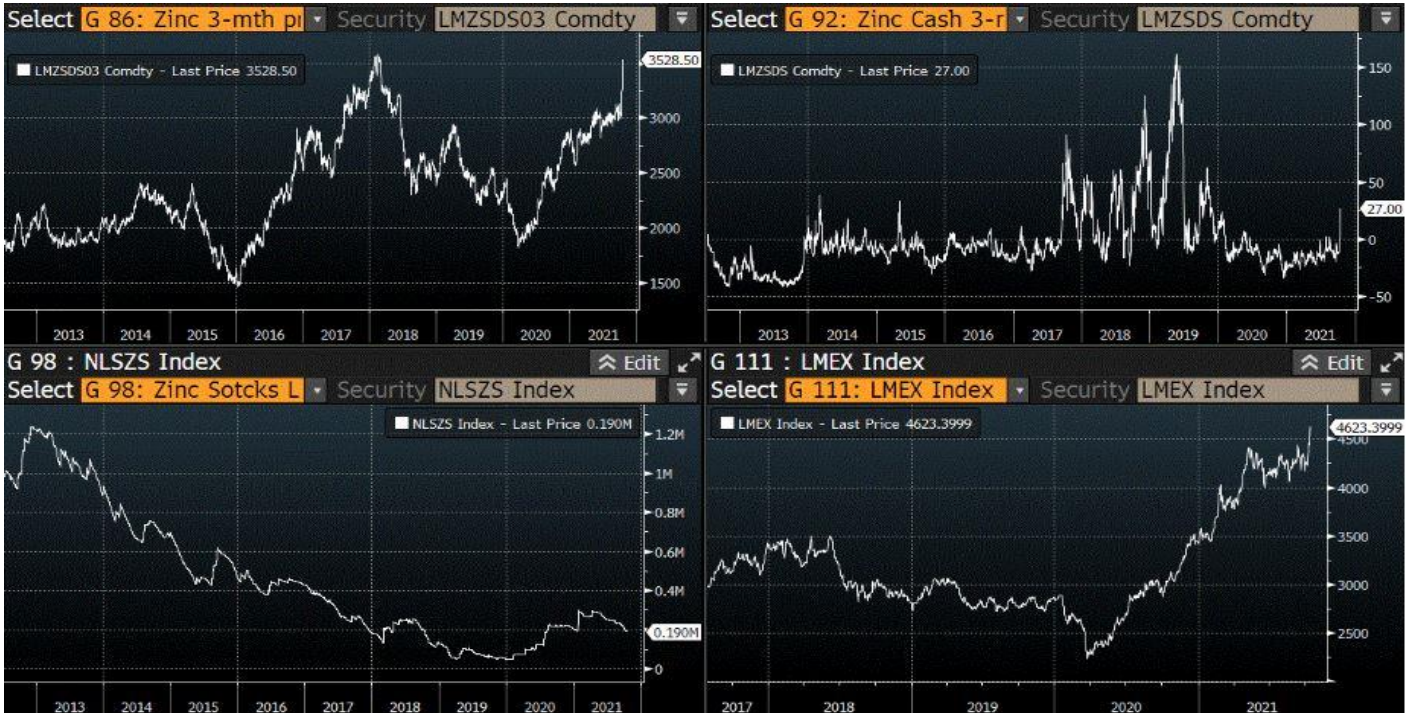
WWW.PRICO.COM
E.Mail: info@prico.com

1 Ben Gurion St., B.S.R. Tower #2 | Bnei Brak 51201 Israel
P.O.Box 6400 Tel-Aviv 61063, Israel

Tel: 972-3-6167070
fax: 972-3-6167060

אבץ

מצורפים גרפים של אבץ ל-3 חודשים, גרף מדד ה-LME 3 חודשים, סטיות התקן הגלומות של המחיר, רמת מלאי המתכת והפרש בין מחיר לשלושה חודשים לבין מחיר מימוש.



בדיל

מצורפים גרפים של בדיל ל-3 חודשים, גרף מדד ה-LME 3 חודשים, סטיות התקן הגלומות של המחיר, רמת מלאי המתכת והפרש בין מחיר לשלושה חודשים לבין מחיר מימוש.



לפרטים נוספים: צור קשר

מקור: Bloomberg

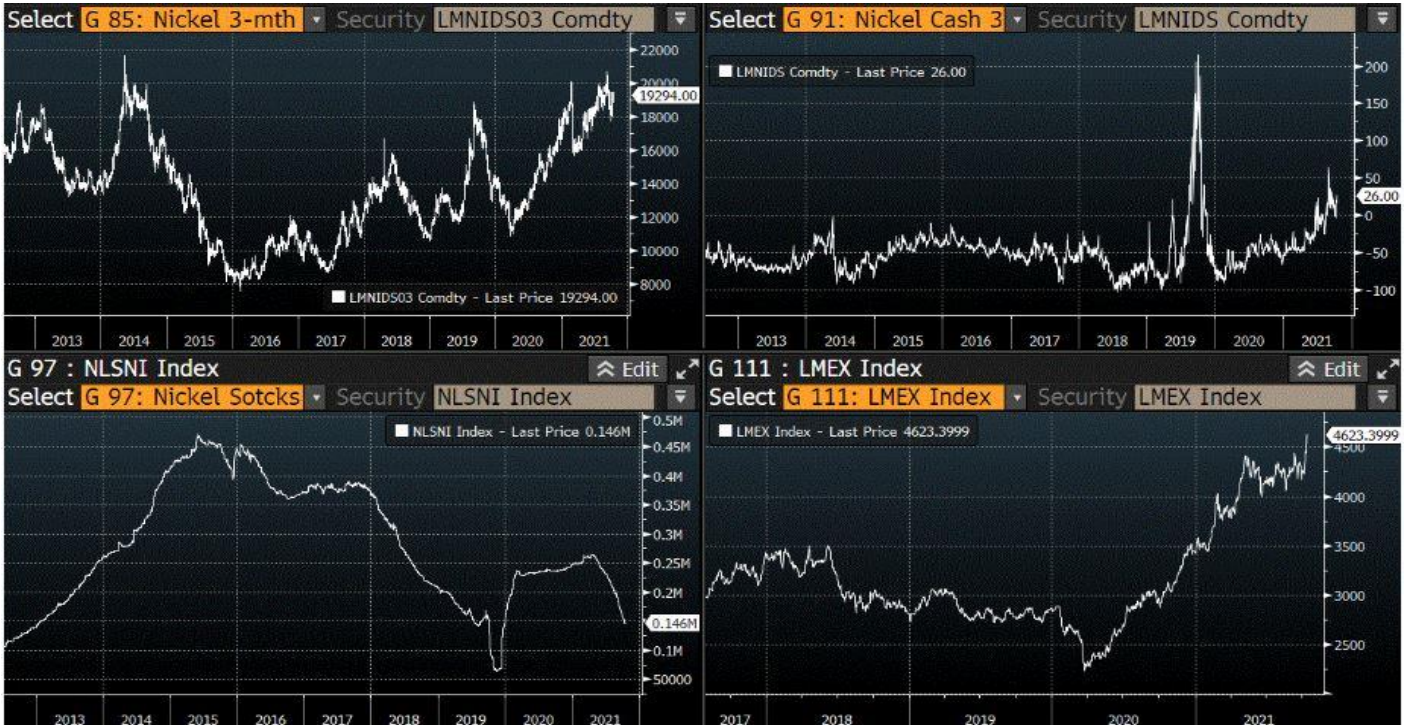
WWW.PRICO.COM
E.Mail: info@prico.com

1 Ben Gurion St., B.S.R. Tower #2 | Bnei Brak 51201 Israel
P.O.Box 6400 Tel-Aviv 61063, Israel

Tel: 972-3-6167070
fax: 972-3-6167060

ניקל

מצורפים גרפים של ניקל ל3 חודשים, גרף מדד ה- LME 3 חודשים, סטיות התקן הגלומות של המחיר, רמת מלאי המתכת והפרש בין מחיר לשלושה חודשים לבין מחיר מימוש.



עופרת

מצורפים גרפים של עופרת ל3 חודשים, גרף מדד ה- LME 3 חודשים, סטיות התקן הגלומות של המחיר, רמת מלאי המתכת והפרש בין מחיר לשלושה חודשים לבין מחיר מימוש.



מקור: Bloomberg

[לפרטים נוספים: צור קשר](#)

אלומיניום (PRIM)

מצורפים גרפים של אלומיניום (PRIM) ל-3 חודשים, גרף מדד ה- LME - 3 חודשים, סטיות התקן הגלומות של המחיר, רמת מלאי המתכת והפרש בין מחיר לשלושה חודשים לבין מחיר מימוש.



אלומיניום (ALLOY)

מצורפים גרפים של אלומיניום (ALLOY) ל-3 חודשים, גרף מדד ה- LME - 3 חודשים, סטיות התקן הגלומות של המחיר, רמת מלאי המתכת והפרש בין מחיר לשלושה חודשים לבין מחיר מימוש.



מקור: Bloomberg

[לפרטים נוספים: צור קשר](#)

קובלט (Cobalt)

מצורפים גרפים של קובלט ל-3 חודשים, גרף מדד ה-LME 3 חודשים, סטיות התקן הגלומות של המחיר, רמת מלאי המתכת והפרש בין מחיר לשלושה חודשים לבין מחיר מימוש.



נחושת

מצורפים גרפים של נחושת ל-3 חודשים, גרף מדד ה-LME 3 חודשים, סטיות התקן הגלומות של המחיר, רמת מלאי המתכת והפרש בין מחיר לשלושה חודשים לבין מחיר מימוש.

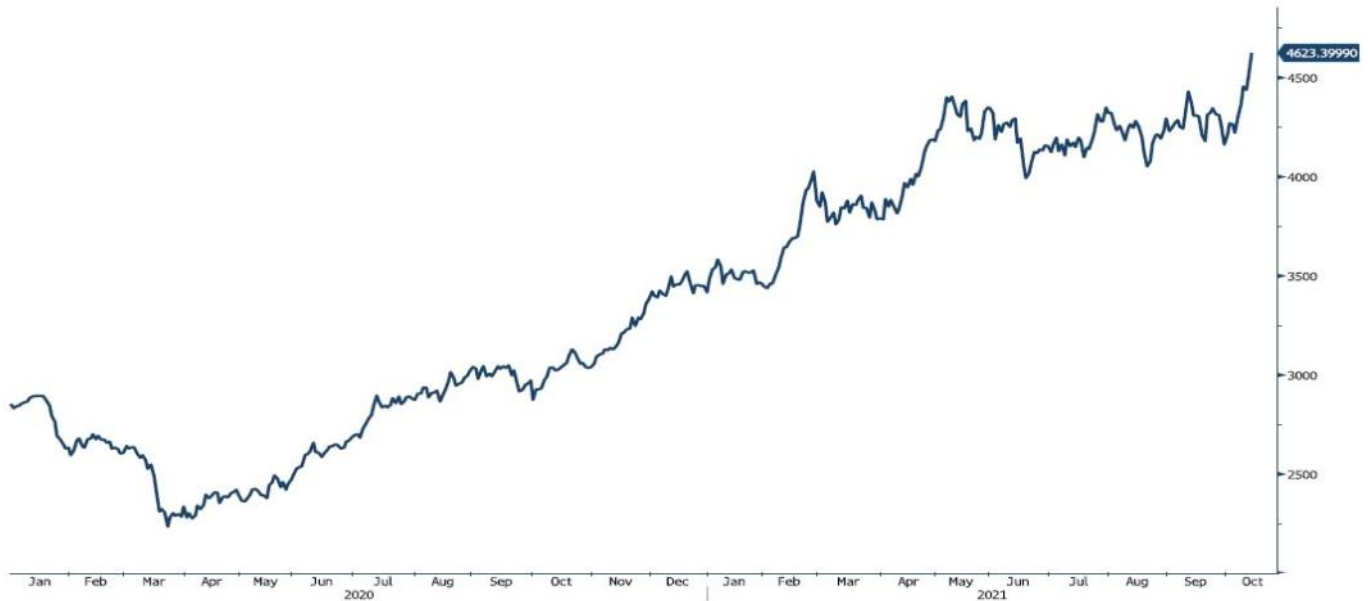


מקור: Bloomberg

[לפרטים נוספים: צור קשר](#)

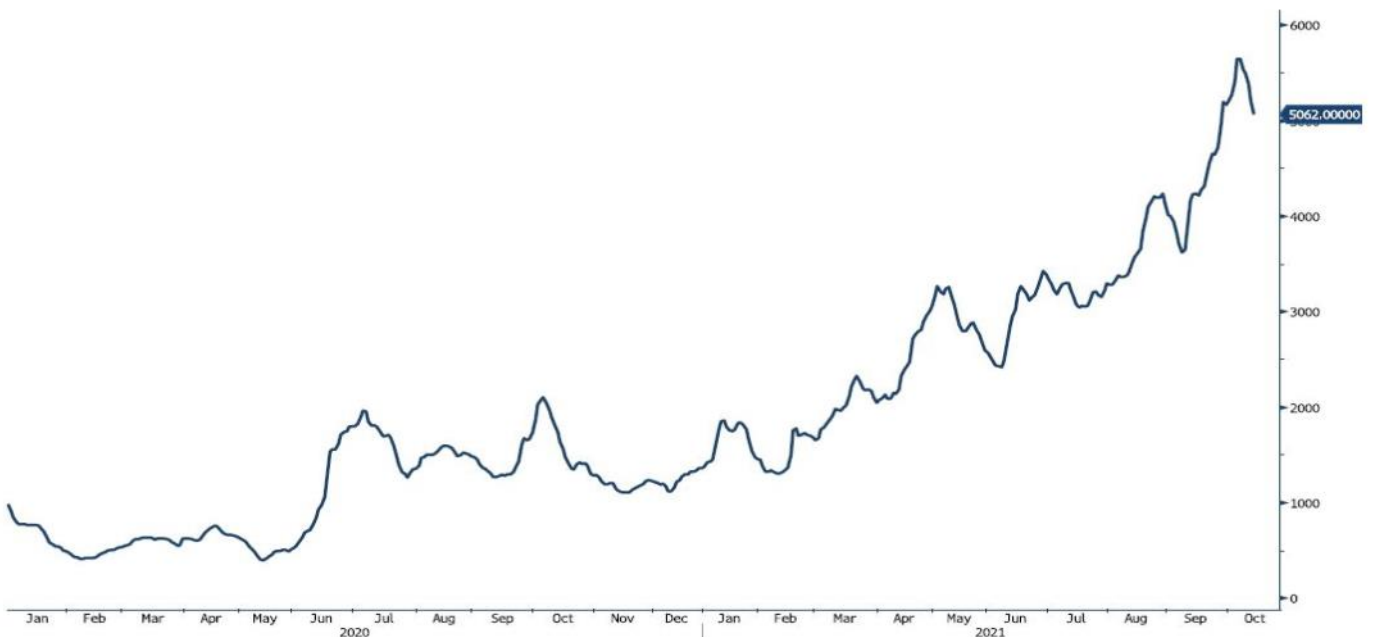
גרף מדד LME INDEX

LME Index (London Metal Exchange LME Metals Index)



גרף מדד ההובלה הימית BDI

BDIY Index (BDI Baltic Exchange Dry Index)



מקור: Bloomberg

WWW.PRICO.COM
E.Mail: info@prico.com

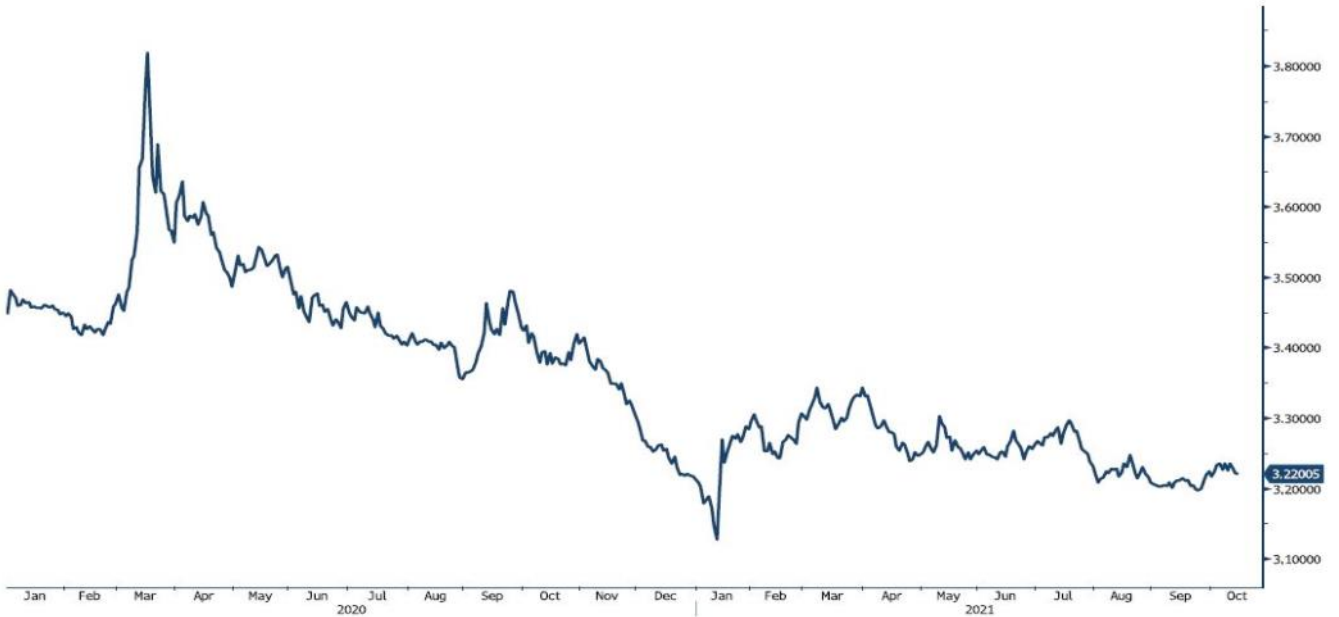
1 Ben Gurion St., B.S.R. Tower #2 | Bnei Brak 51201 Israel
P.O.Box 6400 Tel-Aviv 61063, Israel

[לפרטים נוספים: צור קשר](#)

Tel: 972-3-6167070
fax: 972-3-6167060

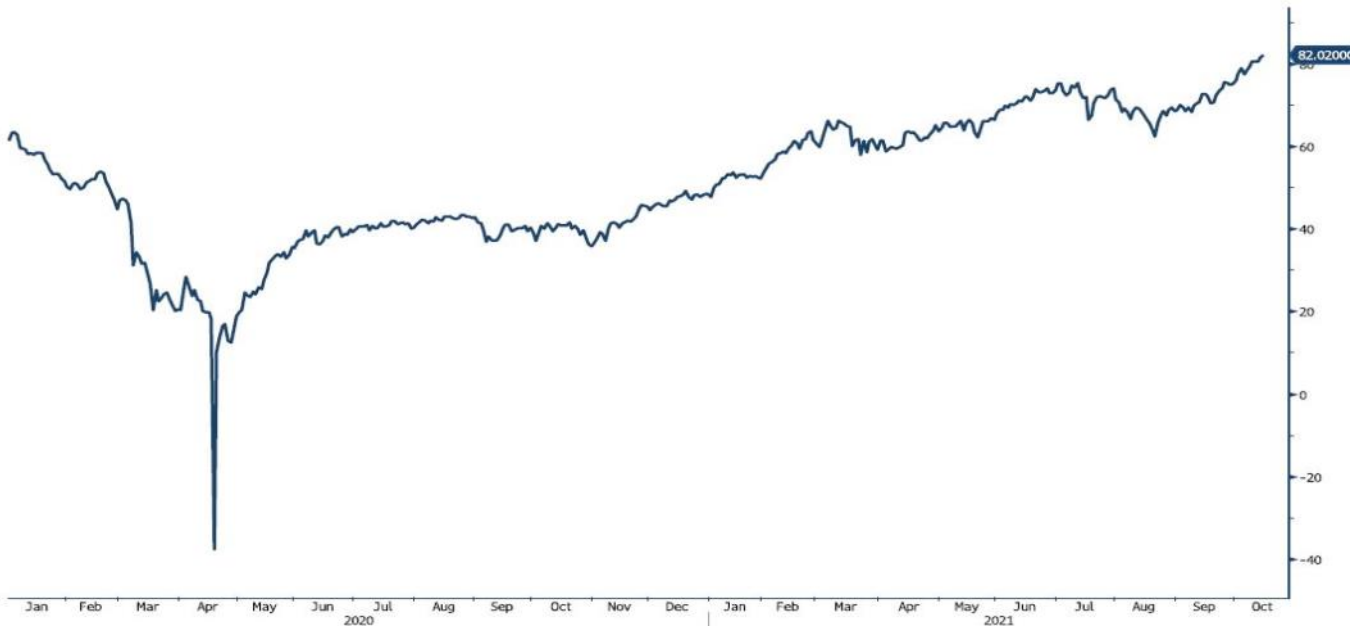
גרף הדולר/שקל

ILS Curncy (Israeli Shekel Spot)



גרף ה - LIGHT CRUDE

CL1 Comdty (Generic 1st 'CL' Future)



מקור: Bloomberg

לפרטים נוספים: צור קשר

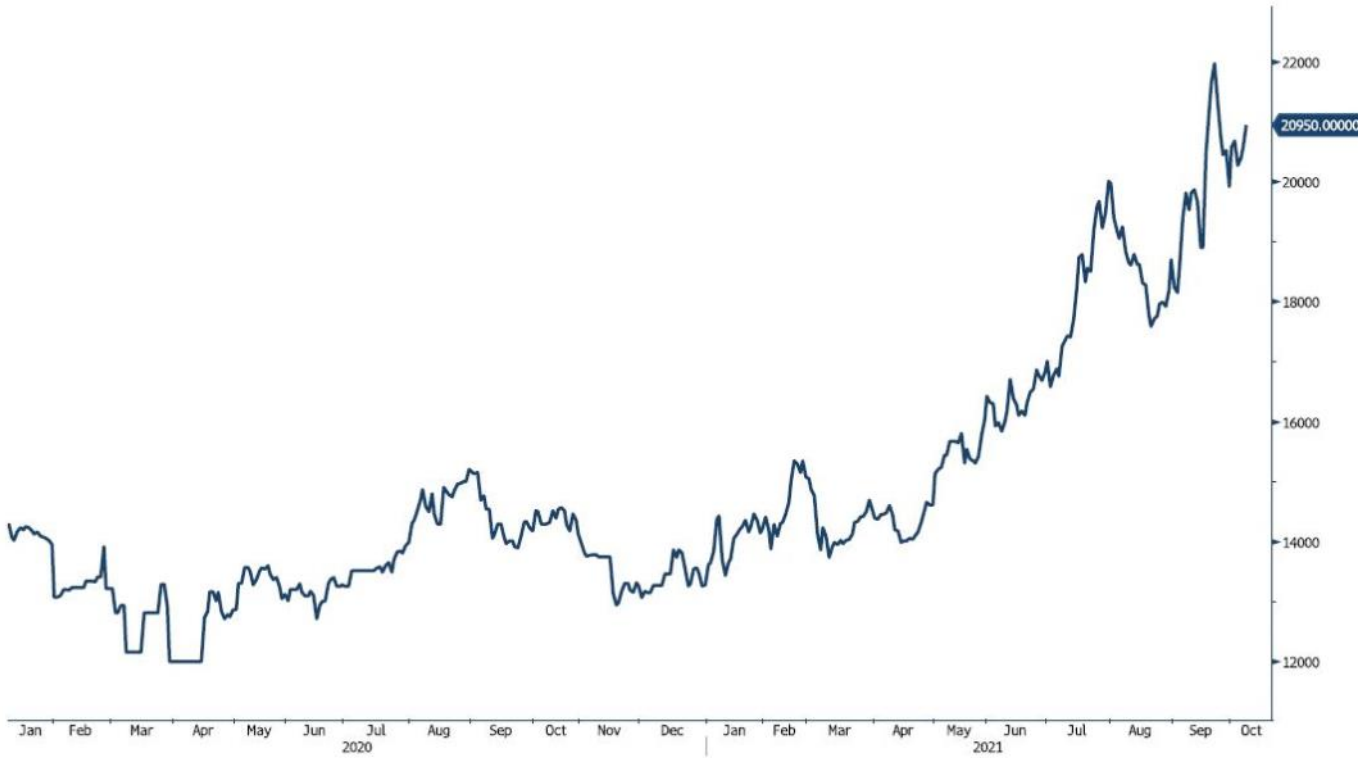
WWW.PRICO.COM
E.Mail: info@prico.com

1 Ben Gurion St., B.S.R. Tower #2 | Bnei Brak 51201 Israel
P.O.Box 6400 Tel-Aviv 61063, Israel

Tel: 972-3-6167070
fax: 972-3-6167060

גרף ה - נירוסטה

ZST1 Comdty (Generic 1st 'ZST' future)



מקור: Bloomberg

לפרטים נוספים: צור קשר

WWW.PRICO.COM
E.Mail: info@prico.com

1 Ben Gurion St., B.S.R. Tower #2 | Bnei Brak 51201 Israel
P.O.Box 6400 Tel-Aviv 61063, Israel

Tel: 972-3-6167070
fax: 972-3-6167060

אין לראות במידע המופיע בסקירה משום המלצה לביצוע פעולות ו/או ייעוץ השקעות ו/או שיווק השקעות ו/או ייעוץ מכל סוג שהוא. המידע המוצג הינו לידיעה בלבד ואינו מהווה תחליף לייעוץ המתחשב בנתונים ובצרכים המיוחדים של כל אדם. כל העושה במידע הנ"ל שימוש כלשהו - עושה זאת על דעתו בלבד ועל אחריותו הבלעדית. קבוצת פריקו ו/או חברות קשורות ו/או בעלי עניין, ו/או עובדים ו/או נושאי משרה בכל אחד מאלו, עשויים להיות בעלי עניין בניירות הערך והנכסים הפיננסיים המוזכרים באתר.

פרטים והסברים באשר לבחינת החשיפות השונות וכן באשר לאסטרטגיות הניתנות לביצוע על מנת לגדר חשיפות אלו ניתן לקבל בדסק אנליסטים בפריקו.

דבר פרטים נוספים באמור לעיל ניתן לפנות למשרדינו בטלפון : 03-6167070
סקירות שוק ומידע נוסף בנושא מכשירים פיננסיים ניתן למצוא באתר פריקו / <https://www.prico.co.il/>
אין במסמך זה משום הצעה ו/או ייעוץ ו/או המלצה כל שהיא לביצוע ו/או אי ביצוע עסקה כל שהיא למתעניינים, יש לפנות לדסק אנליסטים לקבלת מידע ופרטים נוספים



לגידור חשיפות וביצוע, צרו קשר 03-6167070

No currency is Foreign to us. Prico

<p>שירותים פיננסיים</p> <ul style="list-style-type: none"> - ניתוח חשיפות - הנדסה פיננסית - תכנון ובניית אסטרטגיות - ליווי שוטף - ייעוץ אישי 	<p>Financial Services</p> <ul style="list-style-type: none"> - Financial exposure analysis - financial engineering - Planning and formulation of strategy - Ongoing performance monitoring - Personal consulting
<p>חדר עסקאות</p> <ul style="list-style-type: none"> - ביצוע עסקאות - מטבע חוץ, שקל חדש - שערי ריבית, מדדים - Commodities חומרי גלם - קרנות, ניירות ערך 	<p>Dealing Room</p> <ul style="list-style-type: none"> - Transaction, execution, hedging strategy - Forex, ILS - Interest rates, indices, OTC - Raw materials, commodities - Funds, securities
<p>מחקר ייעוץ ופיתוח</p> <ul style="list-style-type: none"> - ניירות עמדה - עבודות חשיפה - תזרימית ומאזנית - ליווי פרויקטים - חוות דעת - סקירות מקרו כלכליות - ניתוח טכני-גרפי - דיווח תקופתי, יומי - קשר ישיר - קו חם 	<p>R&D, Analyst & Advisory</p> <ul style="list-style-type: none"> - Position papers - Cash flow and balance sheet exposure analysis - Ongoing project measurement - Global market overview - Macroeconomic reviews - Technical analysis - Periodic, daily reports - Direct connection - Hotline
<p>ייעוץ נכסים והשקעות</p> <ul style="list-style-type: none"> - ייעוץ השקעות בארץ ובח"ל - בקרת נכסים והשקעות - שירותים לבנקאות פרטית 	<p>Assets & Investments Advisory</p> <ul style="list-style-type: none"> - Portfolio Advisory in Israel & abroad - Monitoring - private banking services
<p>זירות מידע ומסחר אלקטרוני</p> <p>www.currencygate.com www.prico.com</p>	<p>Online information and trading arenas</p> <p>info@currencygate.com Info@prico.com</p>

אין מטבע שהוא זר עבורנו. פריקו