



סקירת מחירי מתכות

עבור חברי איגוד תעשיות מתכת, חשמל ותשתית



PRICO
Since 1979

התאחדות
התעשייתיים
בישראל



קבוצת פריקו - שירותים פיננסיים
לעסקים בינלאומיים

לפרטים נוספים: [צור קשר](#)

טבלת מחירים

שיעור שיעור שיעור שיעור	שיעור שיעור שיעור שיעור	שיעור שיעור שיעור שיעור	שיעור שיעור שיעור שיעור	ASK	BID	מחיר אחרון	
מתחילת 2021	שנתי	חודשי	שבועי				
31.19%	27.96%	-2.26%	-1.14%	2600	2598	2597	alum prim
18.86%	20.97%	-6.25%	-5.26%	2250	2240	2250	alum allow
18.46%	18.21%	-4.90%	-4.69%	9270	9260	9199.5	copper
14.54%	11.31%	-1.83%	0.00%	2303.5	2293.5	2284	lead
15.07%	8.76%	-2.44%	-5.51%	19095	19085	19116	nickel
86.77%	92.75%	1.23%	-3.25%	38395	37910	37962	tin
18.54%	15.81%	2.23%	-0.95%	3299	3296	3293.5	zinc
17.35%	19.88%	-3.53%	-1.55%	703.5	689	696.5	lme steel rebar
117.26%	118.79%	17.43%	-0.01%	69520	69020	69519	cobalt
62.19%	89.10%	-9.49%	0.87%	1648	1620	1630	U.S. Midwest domestic Steel HRC
20.20%	22.15%	-1.60%	-1.73%	780	760	766.5	Steel HRC FOB China

• המחירים במונחי דולר לטון

טבלת מלאים

שיעור שיעור שיעור שיעור	שיעור שיעור שיעור שיעור	שיעור שיעור שיעור שיעור	שיעור שיעור שיעור שיעור	מלאי אחרון	
מתחילת 2021	שנתי	חודשי	שבועי	במונחי טון	
-26.40%	-27.02%	2.28%	10.76%	990550	alum prim
-40.94%	-60.70%	10.99%	10.99%	2020	alum allow
-17.88%	-37.53%	-7.37%	17.92%	88650	copper
-58.46%	-53.79%	2.92%	-0.36%	55450	lead
-56.63%	-56.19%	-17.42%	-2.72%	106998	nickel
-8.20%	-47.82%	107.78%	17.23%	1735	tin
2.65%	-2.74%	13.58%	37.76%	207575	zinc
24.61%	10.58%	-22.22%	-4.95%	419.59	steelhome China rebar
28.31%	22.86%	-8.32%	-1.17%	251.92	Steelhome China Hot Rolled Coil Total Inventory
-39.91%	-39.91%	0.00%	0.00%	271	cobalt

שערי דלקים ומטבעות נבחרים

שיעור שיעור שיעור שיעור	שיעור שיעור שיעור שיעור	שיעור שיעור שיעור שיעור	שיעור שיעור שיעור שיעור	ASK	BID	מחיר אחרון	
מתחילת 2021	שנתי	חודשי	שבועי				
44.11%	46.14%	-9.44%	0.31%	74.65	74.63	74.65	brent crude
47.82%	49.98%	-11.19%	1.10%	71.72	71.7	71.72	light crude
-2.88%	-4.13%	0.79%	0.62%	3.1226	3.1194	3.121	usdils
-10.25%	-11.16%	0.61%	0.71%	3.5264	3.5219	3.5242	eurils

מקור: Bloomberg

לפרטים נוספים: צור קשר

סקירה כללית מתכות

בעולם ממשיכים להתנהל תחת האיום של הזן החדש של וירוס קורונה ה-"אומיקרון". הערכות המומחים מצביעות כי הזן החדש אכן יותר מדבק, אך ככל הנראה לבעלי ריבוי חיסונים קיימת יעילות גבוהה כנגד תחלואה קשה, כך שמשקים כישראל ומדינות במערב בהם שיעור ריבוי החיסונים גבוה סיכוני התחלואה הקשה הינם מופחתים לעומת זן הדלתא. בשווקים המתכתיים בדריכות למפגש אמש של ועדת השוק הפתוח FOMC שע"ה - FED (הבנק המרכזי של ארה"ב). יו"ר הבנק המרכזי מסר כי הוועדה החליטה על שורת צעדים בהם לצד הגדלת הקיצוץ המתוכנן ברכש אג"ח קיצוץ של 15 מיליארד דולר לכדי 30 מיליארד דולר, שהם צעד חשוב בתהליך צמצום היקף הרכש הנוכחי צימצום של 25% מהעומד כיום על 120 מיליארד דולר בחודש. בנוסף תואי הריבית שונה, כך שהבנק צפוי לפעול כבר במהלך שנת 2022 בניגוד למדיניות עד כה לפיה הריבית תחל לעלות רק בשנת 2023. לדברי הוועדה בכוונת הבנק לעלות את ריבית הקרנות הפדראליות מהרמה הנוכחית (0% - 0.25%) עם החזרה לתעסוקה מלאה, לכדי 0.9% בשנת 2022 ולשנת 2023 לעלות את הריבית לרמה של 1.6%. בכך לסייע במיתון עודפי הביקוש והלחצים האינפלציוניים. הציפיות לצמצום הנזילות הזמינה והנוחה בשווקים הפיננסיים תרמו לחולשה בשוק המניות אולם לא השפיעו באופן משמעותי על התשואות לטווחים הארוכים שכן בשווקים צופים כי הבנקים המרכזיים יבקשו שלא לפגוע בהישגי המדיניות מעודדת הצמיחה ואי הוודאות הגבוהה על רקע התפשטות זן ה-"אומיקרון".



בתום יום המסחר של 14.12 מדד הדאו ג'ונס עמד על 35,544.18 נק', ירידה בשיעור של 1.2% לעומת הרמות בשבוע שעבר. מדד הנאסד"ק 100 נסחר ברמת 15,914.9 נק', ירידה בשיעור של 2.5% ומדד ה-S & P500 עלתה לרמת 4,634.09 נק', ירידה של 1.7% לעומת השבוע שעבר. מדד הפוטסי 100 האנגלי ירד לרמת 7,218.64 נק', ירידה בשיעור של 1.0% לעומת הרמות בשבוע שעבר, מדד הדאקס הגרמני ירד לרמת 15,453.56 נק', ירידה בשיעור של כ-1.1%.

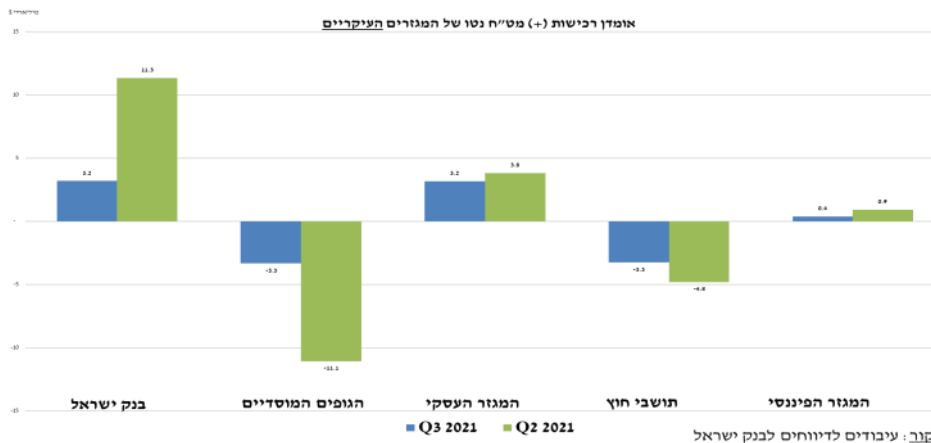
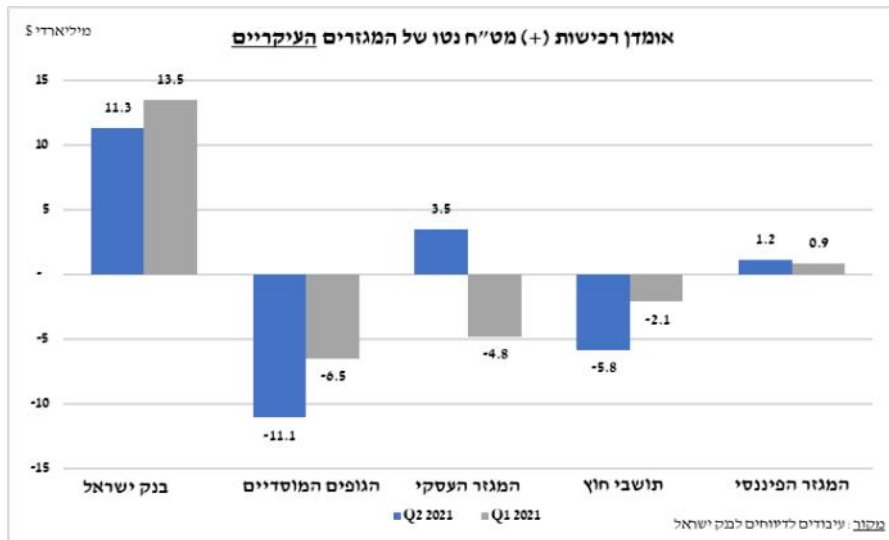
ארצות הברית - על רקע האינפלציה המרימה ראש והתייצבותה מעל לרמת ה 6% הרי שהחלטת ה- FED הבנק המרכזי של ארה"ב בדבר תחילת הצמצום ברכש אג"ח הינה צעד חשוב בדרך לצמצום הלחצים האינפלציוניים. בבנק המרכזי הפנימו כי מדובר בתהליך שאינו זמני transitory מונח שכיב עד כה בדוברות הבנק ואמש דובר הבנק הפסיק להשתמש בו. הערכה כי שיא מדדי המחירים צפוי ברבעון הראשון של שנת 2022 ולדעת ועדת השוק הפתוח האינפלציה בשנת 2021 תעמוד על 5.3% ואילו בשנת 2022 תעמוד האינפלציה על 2.6%. דהיינו, בבנק סוברים כי ידרש עוד זמן רב עד שהאינפלציה תחזור לרמת היעד של 2% בלבד. ההחלטה לפעול לצמצום של 25% בחודש בהיקף רכש האג"ח שמבצע הבנק המרכזי, העומד כיום על 120 מיליארד דולר בחודש כך שהבנק יצמצם את רכש האג"ח ב- 30 מיליארד דולר כפול מכפי שתוכנן במקור, מלמד כי הבנק מבקש לפעול במהירות אך במשנה זהירות, מחד לצמצום היקף הנזילות במערכת הפיננסית ומנגד להמנע מפגיעה גורפת בצריכה וביקושים. להערכתנו הבנק צפוי לבצע 3-4 העלאות ריבית בשנת 2022 אשר יתחילו ברבעון השני ויביאו לשינוי בריבית לטווח קצר (הקרנות הפדראליים) בעוד הריבית לטווח ארוך (10 שנים) אינה צפויה לשינוי בשיעור דומה. תשואות האג"ח הדולריות ל-10 שנים (שער האג"ח ל 10 שנים משמש לרבים כרמת ייחוס benchmark לאלטרנטיבות לשוקי המניות) כיום אג"ח זה נסחר עם תשואות בתחום 1.35%-1.55% ולהערכתנו בטווח הקצר תשואות האג"ח ל 10 שנים צפויה לעלות לעבר 1.8%. נשוב ונזכיר את הערכתנו המוקדמת לסוף שנת 2021, לפיה מגמת האג"ח הממשלתי הדולרי ל 10 שנים הינה כלפי מעלה, לעבר ה 1.7-1.8% ובהמשך אף יותר. התפשטות זן חדש, ה-"אומיקרון" מחייבת משנה זהירות. תופעת האינפלציה הגבוהה לאורך חודשים ארוכים, תורמה להפנמה שאין זו תופעה חולפת "transitory" ואינפלציה ברמות שמעל 2% צפויה להימשך לאורך זמן ארוך מהמצופה. נציין כי מהלך של העלאת הריבית הדולרית אומנם תמתן לחצים אינפלציוניים אך מנגד תעודד תנועות הון אל מחוץ לשוקי המניות, תגרור להתייקרות החוב הלאומי ותפגע בתקציב הפדראלי האמריקאי. עד כה הופעת הזן החדש, ועימו החשש הגובר מסגרים ובידוד חברתי מחייבת משנה זהירות ושמירה על מהלך ההתאוששות בפעילות הכלכלית, בתעסוקה ובפעילות הכלכלית.

לפרטים נוספים: צור קשר

אירופה - אירופה מבקשת למנוע את כניסת הזן החדש ופועלת נמרצות לצמצום החשיפה מהלכים הכרוכים בסגירת שערים ואפשר ובהמשך בסגרים ובידוד חברתי נרחב. תוכניות הסיוע הנדיב של הממשלות הזרימו הון רב והערכה כי הציבור באירופה יושב על מעל לטריליון אירו בפקדונות קצרי טווח וכי הון זה צפוי לזרום לצריכה בשווקים עם ההתייבשות. האינפלציה הכללית ממשיכה להיות גבוהה מיעד האינפלציה דבר התומך במדיניות של בלימת לחצים ושחיקת הון. מהלכים מצמצמי צריכה תומכים בצמצום ההרחבה הכמותית (QE) ובהמשך לגרור אף לעליה בריבית. שער האירו נסחר סביב רמת 1.1300 דולר לאירו. להערכתנו בטווח הקצר שער האירו צפוי להמשיך להיסחר בתנודתיות שערים, כאשר קיים פוטנציאל להיחלשות נוספת לעבר רמת 1.1200 דולר לאירו. טווח בינוני – ארוך אנחנו צופים התחזקות מחודשת של שער האירו, כאשר בשלב ראשון צפוי לנוע לעבר רמת 1.1550 דולר לאירו, התייבשות מעל לרמה זו תתמוך בהמשך התנועה לעבר רמת 1.1700 ואף גבוה יותר.

ישראל- בשלב הנוכחי, להערכתנו, בנק ישראל יימנע מפעולה ויותר את הזירה לזרמי ביקוש/היצע שיקבעו את רמות השערים. "רכבת ההרים" של שער השקל/מט"ח צפויה להיות עימנו עוד לזמן לא מבוטל. דבר המשאיר לסוחרים פוטנציאל לתנודות שערים. להערכתנו המצב מחייב הצמדות למדיניות גידור סדורה כגון ביחס לשער תקציבי, כך שהדבר מטיל על כל תעשיין לארגן מסגרות פעולה בבנקים, לנהל את חשיפותיו בחומרי הגלם ובמטבע חוץ תוך בחינת שער התקציב/תמהיל המחירוים אל מול אסטרטגיות לגידור חשיפות עתידיות ומיידיות כאחד.!

כפי שפרטנו בעבר ראוי לשוב ולהזכיר כי דוחות בנק ישראל מורים בביורר כי הגופים המוסדיים הפועלים לגדר את החשיפה הנובעת מהשקעתם בחו"ל ולאור העובדה שערך הנכסים עולה/יורד הרי שעם העליות בשוקי ני"ע נגררים המוסדיים למכור מט"ח ואילו עם הירידות כבחודש מרץ 2020 נדרשים הם למכירת מט"ח משמעותית. חולשת שוק המניות אותה על פוטנציאל תנודות וירידות בשוק המניות אשר יתגלגלו לשער החליפין תוך ביקושים משמעותיים לדולר ופיחות השקל.



כסמן מקדים לפיחות אפשרי בשער השקל/דולר, נציין שוב את הקשר הישיר שנמצא בין ירידות שערים בבורסות לפיחות השקל! וכי ירידות שערים בבורסות גררו בעבר לתנודה נקודתי ובכך ספקו ליצואנים הזדמנות להמרה נוחה כאשר פיחות השקל מתקבל כתנועה מתקנת מוגבלת וקצרת טווח. **אין שינוי בהערכתנו כי במבט לטווח ארוך, מגמת הייסוף הינה פרו שקלית אל מתחת לרמת ה-3 ש"ח לדולר, ותומכת בהחלשות הדולר לעבר רמות שפל חדשות.** היקף עודפי ההיצע כה גדולים עד כי פעילות בנק ישראל נדרשת לרציפות ולמסגרת פעולה משמעותית. עליה בשער ריבית הדולר תסייע לבנק ישראל בביצוע מהלך מקביל של עליה בשער ריבית השקל. לדעתנו במטרה למנוע לחצי ביקוש לשקל בבנק ישראל יבקשו לפעול רק לאחר עליה בריבית הדולר ובכך לא יפגע פער הריביות השלילי הפועל לטובת ריבית הדולר הגבוהה מריבית השקל.

שוק המתכות

נשוב ונציין כי במבט לטווח ארוך, צעדי עידוד הפעילות הכלכלית הגלובלית בכלל ובאירופה ובארה"ב בפרט תרמו לביקוש מובנה למתכות המרכזיות. כפי שפירטנו רבות, צעדי הממשל בארה"ב והזרמת תקציבים גררו לעלייה בביקושים למתכות. **מבט מהיר לשנת 2022 מלמד כי פוטנציאל עליות המחירים הכוללת לעבר רמות שיא חדשות מוגבל תשומת הלב מופנת לסקירתנו השנתית.**

מדד בורסות המתכות בלונדון ה-LME ירד במהלך השבוע המסחר, כאשר ביום ה-14.12 עמד המדד ברמת 4,307.4 נקודות, ירידה בשיעור של כ-0.7%.

תשומת הלב מופנית לתנודות החדות במחיר מדד ה-BDI לעלות ההובלה. נמצא כי מגמת הירדה של מחיר המדד נבלמה, כאשר המדד ירד חדות (כ-50%) בתקופה האחרונה והוא שב לעלות, כאשר מאמצע נובמבר עלה המדד בשיעור חד של כ-38%.

COPPER - מחיר הנחושת עלה במהלך שבוע המסחר, כאשר בתום יום המסחר של ה-14.12 עמד המחיר על רמת 9,412 דולר לטון, ירידה בשיעור של 1.0% לעומת הרמה בשבוע שעבר. רמת המלאים עלתה במהלך השבוע, כאשר ב-14.12 עמדו המלאים על 87,375 טון, עליה בשיעור של כ-6.8% לעומת הרמות בשבוע שעבר.

ZINC - מחיר האבץ ירד במהלך שבוע המסחר, כאשר בתום יום המסחר של ה-14.12 עמד על 3,304.5 דולר לטון, ירידה בשיעור של 0.7% לעומת הרמה בשבוע שעבר. רמת המלאים עלתה במהלך השבוע, כאשר מלאי האבץ עמד ב-14.12 על רמת 209,175 טון, עליה בשיעור חד של כ-27.2% לעומת הרמות בשבוע שעבר.

NICKEL - מחיר הניקל עלה במהלך שבוע המסחר, כאשר בתום יום המסחר של ה-14.12 עמד המחיר על 19,485 דולר לטון, ירידה בשיעור של 1.3% לעומת הרמה בשבוע שעבר. רמת המלאים ירדה במהלך השבוע, כאשר ב-14.12 עמדו המלאים על רמת 107,754 טון ירידה בשיעור של כ-0.8% לעומת הרמות בשבוע שעבר.

ALUMINIUM PRIM - מחיר האלומיניום עלה מעט במהלך שבוע המסחר, כאשר בתום יום המסחר של ה-14.12 עמד המחיר על 2,628.5 דולר לטון, עליה בשיעור של כ-0.1%. רמת מלאי האלומיניום עלתה במהלך השבוע ועמדה ב-14.12 על רמת 977,400 טון, עליה בשיעור של כ-7.0% לעומת הרמות בשבוע שעבר.

גרף פלדה מסוג REBAR

JBP1 Comdty (Generic 1st 'JBP' Future)



לפרטים נוספים: צור קשר

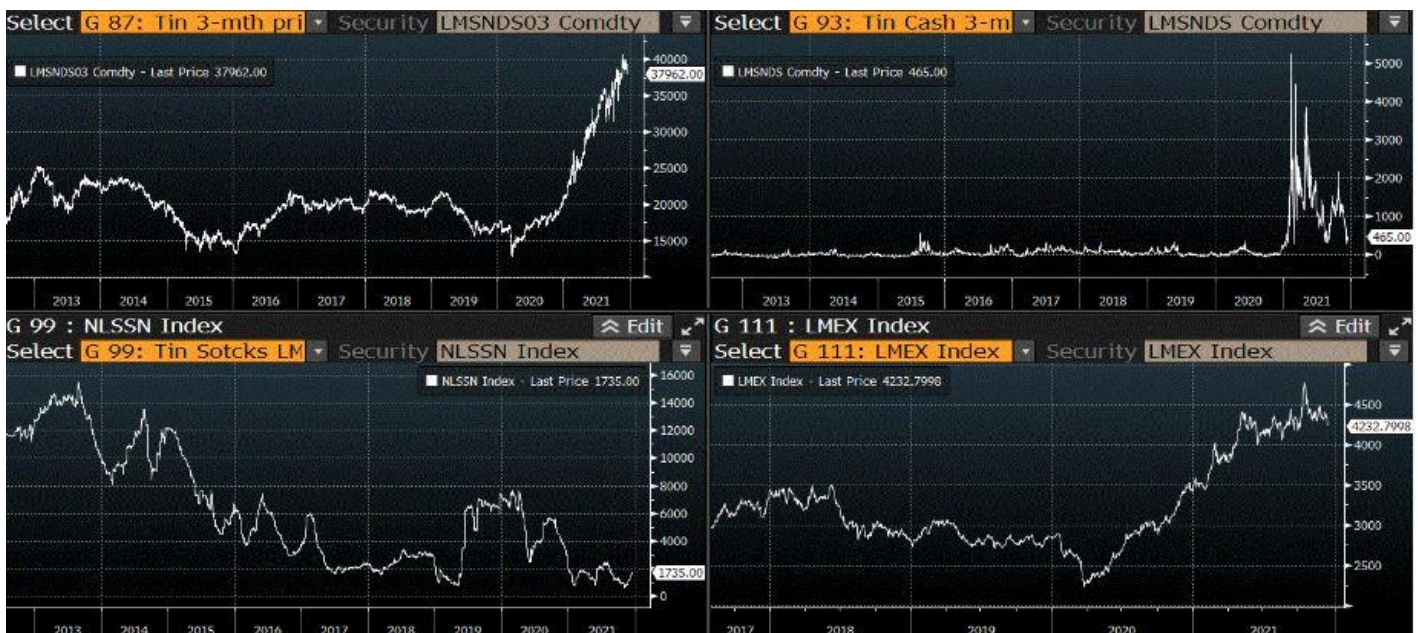
אבץ

מצורפים גרפים של אבץ ל-3 חודשים, גרף מדד ה-LME 3 חודשים, סטיות התקן הגלומות של המחיר, רמת מלאי המתכת והפרש בין מחיר לשלושה חודשים לבין מחיר מימוש.



בדיל

מצורפים גרפים של בדיל ל-3 חודשים, גרף מדד ה-LME 3 חודשים, סטיות התקן הגלומות של המחיר, רמת מלאי המתכת והפרש בין מחיר לשלושה חודשים לבין מחיר מימוש.



מקור: Bloomberg

WWW.PRICO.COM
E.Mail: info@prico.com

1 Ben Gurion St., B.S.R. Tower #2 | Bnei Brak 51201 Israel
P.O.Box 6400 Tel-Aviv 61063, Israel

לפרטים נוספים: צור קשר

Tel: 972-3-6167070
fax: 972-3-6167060

ניקל

מצורפים גרפים של ניקל ל-3 חודשים, גרף מדד ה- LME 3 חודשים, סטיות התקן הגלומות של המחיר, רמת מלאי המתכת והפרש בין מחיר לשלושה חודשים לבין מחיר מימוש.



עופרת

מצורפים גרפים של עופרת ל-3 חודשים, גרף מדד ה- LME 3 חודשים, סטיות התקן הגלומות של המחיר, רמת מלאי המתכת והפרש בין מחיר לשלושה חודשים לבין מחיר מימוש.



מקור: Bloomberg

WWW.PRICO.COM
E.Mail: info@prico.com

1 Ben Gurion St., B.S.R. Tower #2 | Bnei Brak 51201 Israel
P.O.Box 6400 Tel-Aviv 61063, Israel

לפרטים נוספים: [צור קשר](#)

Tel: 972-3-6167070
fax: 972-3-6167060

אלומיניום (PRIM)

מצורפים גרפים של אלומיניום (PRIM) ל3 חודשים, גרף מדד ה - LME 3 חודשים, סטיות התקן הגלומות של המחיר, רמת מלאי המתכת והפרש בין מחיר לשלושה חודשים לבין מחיר מימוש.



אלומיניום (ALLOY)

מצורפים גרפים של אלומיניום (ALLOY) ל3 חודשים, גרף מדד ה - LME 3 חודשים, סטיות התקן הגלומות של המחיר, רמת מלאי המתכת והפרש בין מחיר לשלושה חודשים לבין מחיר מימוש.



מקור: Bloomberg

לפרטים נוספים: [צור קשר](#)

WWW.PRICO.COM
E.Mail: info@prico.com

1 Ben Gurion St., B.S.R. Tower #2 | Bnei Brak 51201 Israel
P.O.Box 6400 Tel-Aviv 61063, Israel

Tel: 972-3-6167070
fax: 972-3-6167060

קובלט (Cobalt)

מצורפים גרפים של קובלט ל-3 חודשים, גרף מדד ה-LME - 3 חודשים, סטיות התקן הגלומות של המחיר, רמת מלאי המתכת והפרש בין מחיר לשלושה חודשים לבין מחיר מימוש.



נחושת

מצורפים גרפים של נחושת ל-3 חודשים, גרף מדד ה-LME - 3 חודשים, סטיות התקן הגלומות של המחיר, רמת מלאי המתכת והפרש בין מחיר לשלושה חודשים לבין מחיר מימוש.



מקור: Bloomberg

[לפרטים נוספים: צור קשר](#)

גרף מדד LME INDEX

LMEX Index (London Metal Exchange LME Metals Index)



גרף ה - נירוסטה

ZST1 Comdty (Generic 1st 'ZST' future)



מקור: Bloomberg

WWW.PRICO.COM
E.Mail: info@prico.com

1 Ben Gurion St., B.S.R. Tower #2 | Bnei Brak 51201 Israel
P.O.Box 6400 Tel-Aviv 61063, Israel

לפרטים נוספים: צור קשר

Tel: 972-3-6167070
fax: 972-3-6167060

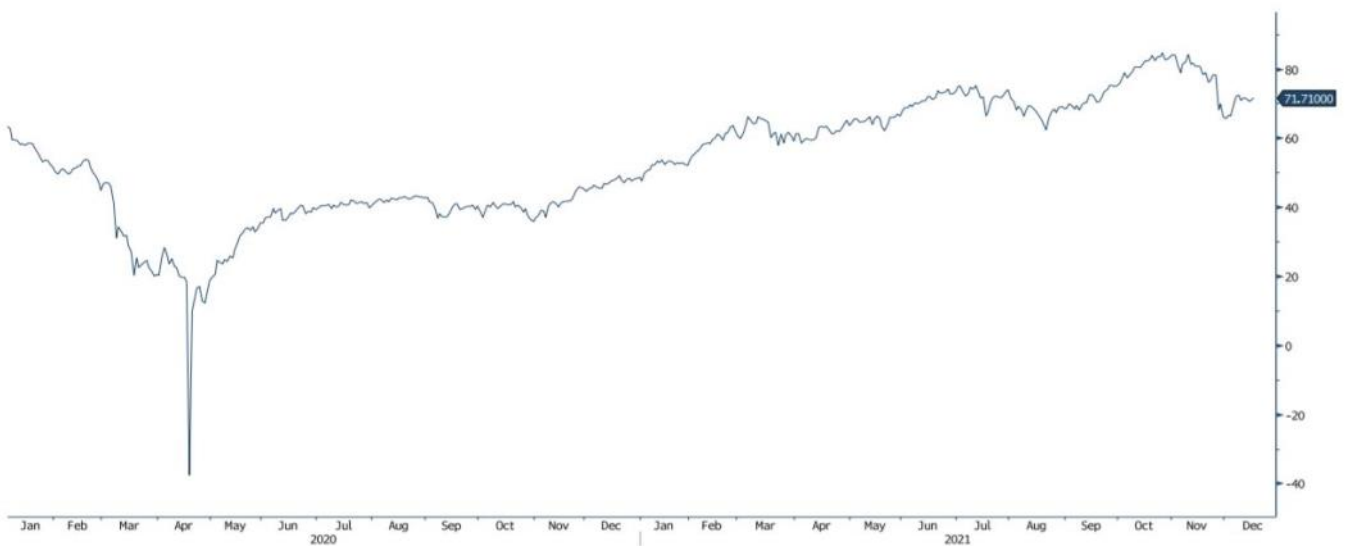
גרף הדולר/שקל

ILS Currency (Israeli Shekel Spot)



גרף ה - LIGHT CRUDE

CL1 Comdty (Generic 1st 'CL' Future)



מקור: Bloomberg

לפרטים נוספים: צור קשר

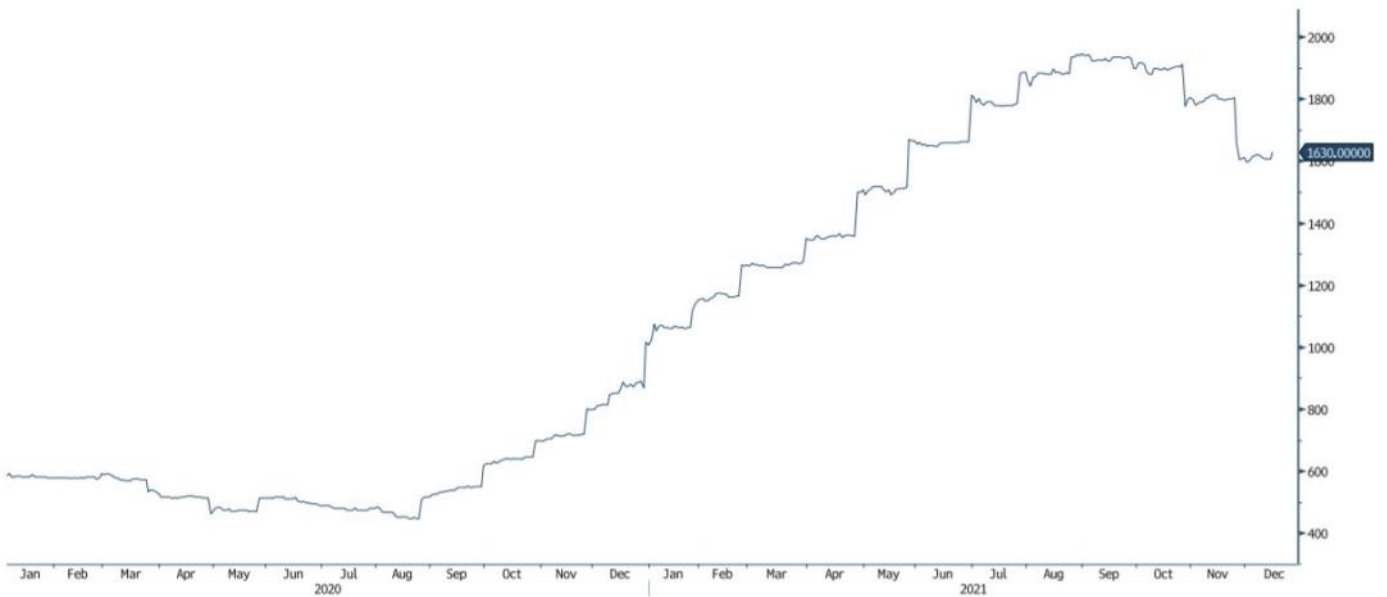
WWW.PRICO.COM
E.Mail: info@prico.com

1 Ben Gurion St., B.S.R. Tower #2 | Bnei Brak 51201 Israel
P.O.Box 6400 Tel-Aviv 61063, Israel

Tel: 972-3-6167070
fax: 972-3-6167060

גרף ה - HOT ROLLED COIL STEEL

HRC1 Comdty (Generic 1st 'HRC' Future)



מקור: Bloomberg

לפרטים נוספים: צור קשר

WWW.PRICO.COM
E.Mail: info@prico.com

1 Ben Gurion St., B.S.R. Tower #2 | Bnei Brak 51201 Israel
P.O.Box 6400 Tel-Aviv 61063, Israel

Tel: 972-3-6167070
fax: 972-3-6167060

אין לראות במידע המופיע בסקירה משום המלצה לביצוע פעולות ו/או ייעוץ השקעות ו/או שיווק השקעות ו/או ייעוץ מכל סוג שהוא. המידע המוצג הינו לידיעה בלבד ואינו מהווה תחליף לייעוץ המתחשב בנתונים ובצרכים המיוחדים של כל אדם. כל העושה במידע הנ"ל שימוש כלשהו - עושה זאת על דעתו בלבד ועל אחריותו הבלעדית. קבוצת פריקו ו/או חברות קשורות ו/או בעלי עניין, ו/או עובדים ו/או נושאי משרה בכל אחד מאלו, עשויים להיות בעלי עניין בניירות הערך והנכסים הפיננסיים המוזכרים באתר.

פרטים והסברים באשר לבחינת החשיפות השונות וכן באשר לאסטרטגיות הניתנות לביצוע על מנת לגדר חשיפות אלו ניתן לקבל בדסק אנליסטים בפריקו.

דבר פרטים נוספים באמור לעיל ניתן לפנות למשרדינו בטלפון : 03-6167070
סקירות שוק ומידע נוסף בנושא מכשירים פיננסיים ניתן למצוא באתר פריקו / <https://www.prico.co.il/>
אין במסמך זה משום הצעה ו/או יעוץ ו/או המלצה כל שהיא לביצוע ו/או אי ביצוע עסקה כל שהיא למתעניינים, יש לפנות לדסק אנליסטים לקבלת מידע ופרטים נוספים



גידור חשיפות וביצוע, צרו קשר 03-6167070

No currency is Foreign to us. Prico

<p>שירותים פיננסיים</p> <ul style="list-style-type: none"> - ניתוח חשיפות - הנדסה פיננסית - תכנון ובניית אסטרטגיות - ליווי שוטף - ייעוץ אישי 	<p>Financial Services</p> <ul style="list-style-type: none"> - Financial exposure analysis - financial engineering - Planning and formulation of strategy - Ongoing performance monitoring - Personal consulting
<p>חדר עסקאות</p> <ul style="list-style-type: none"> - ביצוע עסקאות - מטבע חוץ, שקל חדש - שערי ריבית, מדדים - Commodities חומרי גלם - קרנות, ניירות ערך 	<p>Dealing Room</p> <ul style="list-style-type: none"> - Transaction, execution, hedging strategy - Forex, ILS - Interest rates, indices, OTC - Raw materials, commodities - Funds, securities
<p>מחקר ייעוץ ופיתוח</p> <ul style="list-style-type: none"> - ניירות עמדה - עבודות חשיפה - תזרימית ומאזנית - ליווי פרויקטים - חוות דעת - סקירות מקח כלכליות - ניתוח טכני-גרפי - דיווח תקופתי, יומי - קשר ישיר - קו חם 	<p>R&D, Analyst & Advisory</p> <ul style="list-style-type: none"> - Position papers - Cash flow and balance sheet exposure analysis - Ongoing project measurement - Global market overview - Macroeconomic reviews - Technical analysis - Periodic, daily reports - Direct connection - Hotline
<p>ייעוץ נכסים והשקעות</p> <ul style="list-style-type: none"> - ייעוץ השקעות בארץ ובח"ל - בקרת נכסים והשקעות - שירותים לבנקאות פרטית 	<p>Assets & Investments Advisory</p> <ul style="list-style-type: none"> - Portfolio Advisory in Israel & abroad - Monitoring - private banking services
<p>זירות מידע ומסחר אלקטרוני</p> <p>www.currencygate.com www.prico.com</p>	<p>Online information and trading arenas</p> <p>info@currencygate.com Info@prico.com</p>

אין מטבע שהוא זר עבורנו. פריקו