



סקירת מחירי מתכות

עבור חברי איגוד תעשיות מתכת, חשמל ותשתית



PRICO
Since 1979

התאחדות
התעשייתיים
בישראל



קבוצת פריקו - שירותים פיננסיים
לעסקים בינלאומיים

לפרטים נוספים: [צור קשר](#)

טבלת מחירים

שיעור שינוי מתחילת 2021	שיעור שינוי שנתי	שיעור שינוי חודשי	שיעור שינוי שבועי	ASK	BID	מחיר אחרון	
29.05%	39.90%	-11.99%	5.61%	2700	2697.5	2700	alum prim
32.07%	50.31%	-9.59%	-2.00%	2850	2440	2450	alum allow
21.54%	40.05%	2.60%	2.03%	9751.5	9745.5	9711	copper
17.75%	24.30%	6.74%	0.38%	2367	2359	2360.5	lead
15.22%	25.37%	5.27%	2.80%	19945	19935	19979	nickel
79.35%	106.80%	3.76%	2.12%	37795	37525	37845	tin
18.45%	23.43%	0.29%	0.24%	3288.5	3005	3277.5	zinc
23.50%	49.11%	0.71%	-3.52%	722	708.5	712	Ime steel rebar
81.92%	82.44%	11.84%	0.00%	59215	58715	59216	cobalt
78.11%	153.43%	-4.58%	1.23%	1815	1800	1812	U.S. Midwest domestic Steel HRC
24.20%	41.30%	-14.75%	-1.33%	782	762	780	Steel HRC FOB China

• המחירים במונחי דולר לטון

טבלת מלאים

שיעור שינוי מתחילת 2021	שיעור שינוי שנתי	שיעור שינוי חודשי	שיעור שינוי שבועי	מלאי אחרון במונחי טון	
-27.57%	-31.36%	-14.33%	-2.92%	974700	alum prim
-46.78%	-66.04%	0.00%	0.00%	1820	alum allow
-7.09%	-39.65%	-48.63%	-18.19%	100300	copper
-59.77%	-52.50%	9.04%	-1.06%	53700	lead
-47.19%	-45.53%	-11.84%	-5.04%	130278	nickel
-55.29%	-80.19%	-15.92%	26.12%	845	tin
-9.37%	-17.10%	-4.30%	-4.92%	183275	zinc
53.35%	-5.32%	-18.46%	-4.28%	516.35	steelhome China rebar
34.23%	4.12%	-14.15%	-4.09%	263.54	Steelhome China Hot Rolled Coil Total Inventory
-39.91%	-39.91%	-3.21%	0.00%	271	cobalt

שערי דלקים ומטבעות נבחרים

שיעור שינוי מתחילת 2021	שיעור שינוי שנתי	שיעור שינוי חודשי	שיעור שינוי שבועי	ASK	BID	מחיר אחרון	
55.10%	96.29%	-2.69%	-4.79%	80.35	80.34	80.34	brent crude
62.82%	103.66%	0.09%	-5.47%	79.01	79	79	light crude
3.17%	7.95%	3.73%	1.63%	3.1134	3.1096	3.1115	usdils
8.49%	10.11%	4.13%	1.62%	3.5961	3.5906	3.5934	eurils

סקירה כללית מתכות

המסחר בזירה הגלובלית התנהל בשבוע החולף במגמה מעורבת, כאשר המדדים המובילים בארה"ב ירדו במהלך השבוע לעומת עליות שערים קלות שנרשמו בשווקים הפיננסיים באירופה. בתום יום המסחר של 11.11 מדד הדאו ג'ונס עמד על 35,921.23 נק', ירידה בשיעור של 1.1% לעומת הרמות בשבוע שעבר. מדד הנאסד"ק 100 נסחר ברמת 16,032.47 נק', ירידה בשיעור של 2.0% ומדד ה-S&P500 ירד לרמת 4,649.27 נק', ירידה של 1.0% לעומת השבוע שעבר. מדד הפוטסי 100 האנגלי עלה לרמת 7,384.18 נק', עליה בשיעור של 1.1% לעומת הרמות בשבוע שעבר, מדד הדאקס הגרמני עלה לרמת 16,083.11 נק', עליה מינורית בשיעור של כ-0.2%.

ארצות הברית- החלטת ה-FED הבנק המרכזי של ארה"ב בדבר תחילת הצמצום ברכש אג"ח, **אולם ללא שינוי בגובה הריבית המונטרית** ממשיך לעורר גלים בדבר מגמת שער ריבית הדולר. הריבית המוניטרית נותרה כצפוי בטווח של 0.0%-0.25%, כאשר הועדה החליטה כי בשלב הנוכחי יבוצע צמצום בתוכנית רכישות האג"ח בהיקף של 15 מיליארד דולר דהיינו יידרשו בקצב שכזה כ-8 חודשים ויותר לחיסולה המלא של תוכנית רכש האג"ח. תשואות האג"ח הדולריות ל-10 שנים שבה להיסחר מתחת לרמת 1.60% מהלך התואם למצב הכלכלה בארה"ב המורה כי הציפיות להמשך ההתאוששות ירדו חדות.. על אף נתוני אינפלציה גבוהים, כפי שפורסמו במהלך השבוע מלמדים כי נציגי הבנק המרכזי לא ימהרו לעלות את שער הריבית, לפני המועד המתוכנן של החצי השני של 2022.

בשיקגו פורסם בסוף השבוע כי ציפיות הצרכנים עומדות על 62.8 לעומת ציפייה ל-70 ובעוד בחודש שעבר עמד המדד על 67.9 נקודות. בנוסף הסנטימנט העיסקי ירד אף הוא לעבר 66.8 נק' לעומת ציפייה ל-72.4 ומנגד החודש שעבר שעמד 71.7. מדד התנאים העסקיים בארה"ב ירד לעבר 73.2 בעוד הציפיות היו ל-80 נק' ובחודש אוקטובר עמדו על 77.7 נקודות.

נשוב ונזכיר את הערכתנו כי את השנה נסיים בקרבת ה-1.7%-1.8% תשואה באג"ח הממשלתי הדולרי ל-10 שנים. הערכות האנליסטים נותרות ללא שינוי, כאשר למרות התחזיות כי תופעת האינפלציה הגבוהה הינה תופעה חולפת "transitory" אשר עלול להימשך זמן ארוך מהמצופה, הערכה כי בבנק המרכזי ה-FED ישקול בכובד ראש מהלך של העלאת הריבית המוניטרית לפני המועד המתוכנן של סוף 2023. נציין כי מהלך של העלאת הריבית הדולרית אומנם ימתן לחצים אינפלציוניים אך מנגד יעודד תנועות הון אל מחוץ לשוקי המניות ויגרום להתייקרות החוב הלאומי שכן העלייה תיידרש תנגוס בחלק נכבד ומשמעותי מהתקציב הפדראלי של ארה"ב עם התרחבות משקל החזר החובות בשל מצב של עלייה בריבית גבוהה. עלייה בריבית הדולר תיפגע קשות בתוכניות הממשל לסיוע לשכבות במצוקה ולמדיניות רווחה נדיבה שמפעיל הממשל לצד החשש כי מהלך שכזה בתקופה של שיא במחירי הדלקים וחומרי הגלם עלול לגרור את ארה"ב להאטה בפעילות הכלכלית, פיטורים ואף בקיצון לדרדר את המשק למיתון כלכלי!.

מדד מגמות בתעסוקה של CB בחודש אוק' עלה לרמת 112.23 לעומת רמת 109.68 בחודש הקודם. אופטימיות העסקים הקטנים NFIB בחודש אוק' ירד לרמת 98.2 לעומת רמת 99.1 בחודש הקודם. מדד המחירים ליצרן (ליבה) בחודש אוק' נותר ללא שינוי בחישוב שנתי ברמת 6.8% בהתאם לציפיות. תביעות חוזרות לדמי אבטלה בשבוע עלו לרמת 2,160 אלפים לעומת הצפי לירידה לרמת 2,095 אלפים. מדד המחירים לצרכן (ליבה) בחודש אוק' עלה בחישוב שנתי בשיעור של 4.6% לעומת הצפי לעליה בשיעור של 4.3%. הגרעון במאזן התקציב הפדרלי בחודש אוק' עלה לרמת 165 מיליארד לעומת הצפי לעליה לרמת 179 מיליארד דולר.

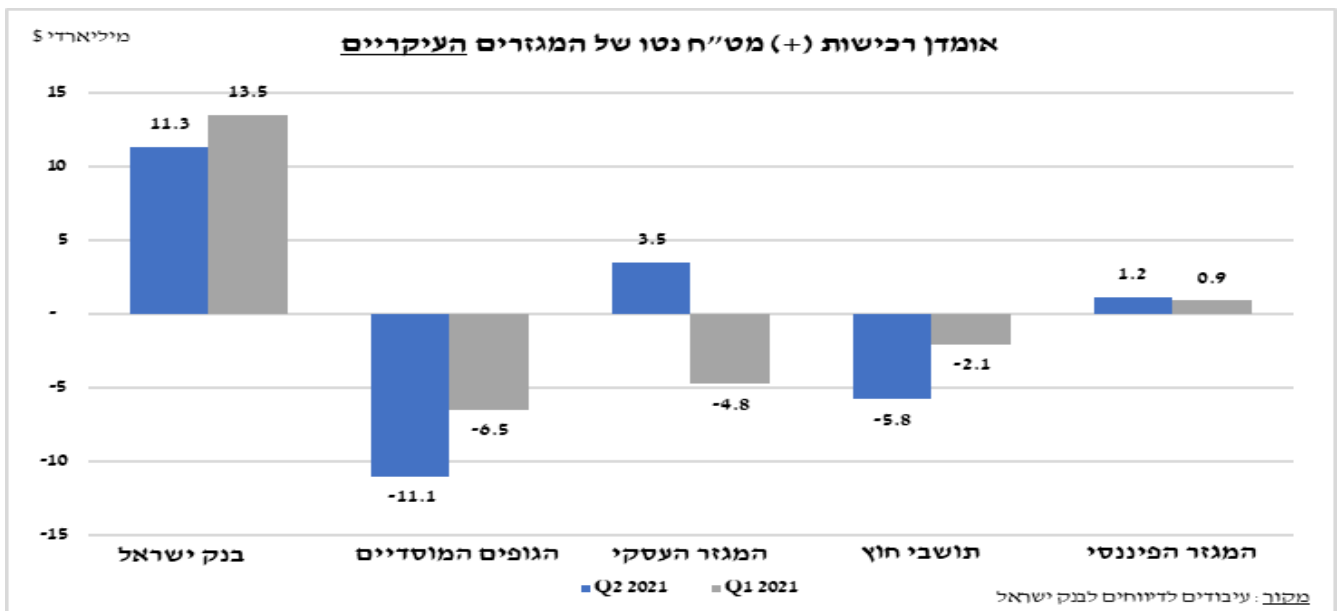
אירופה - שבוע המסחר באירופה התנהל סביב רמות הסגירה של שבוע שעבר. התגברות קצב האינפלציה במדינות האיחוד האירופי ממשיכה להעסיק את בכירי הבנק האירופי. חרף העובדה, כי קצב האינפלציה שונה בין מדינות האיחוד, כאשר לדוגמה באסטוניה האינפלציה צפויה לעמוד בסוף השנה ברמת 4.0% על רקע מחירי האנרגיה המזנקים, לעומת זאת ביוון האינפלציה הצפויה הינה 0.1% בעקבות רגולציית מחירי האנרגיה של ממשלה יוון. בקרב מדינות האיחוד, האינפלציה הכללית ממשיכה להיות גבוהה ומצריכה חשיבה מחודשת של בכירי הבנק המרכזי לגבי היקף תוכנית העידוד הכלכלי באיחוד האירופי. למרות נתוני אינפלציה הגבוהים בטווח קצר, בטווח הבינוני - ארוך צפויה האינפלציה לשוב ולרדת לעבר יעד הבנק המרכזי. שער האירו הוסיף להיחלש במהלך השבוע, כאשר נע אל מתחת לרמת 1.1460 דולר לאירו.

לפרטים נוספים: צור קשר

סקר אמון המשקיעים של Sentix בחודש נוב' עלה לרמת 18.3 והיה גבוה מהתחזיות אשר הצביעו על ירידה לרמת 15.5. מדד הסנטימנט הכלכלי של ZEW בחודש נוב' עלה לרמת 25.9 לעומת רמת 21.0 בחודש הקודם. עודף במאזן המסחרי של גרמניה בחודש ספט' עלה לרמת 13.2 מיליארד אירו לעומת הצפי לעליה לרמת 13.6 מיליארד. הגרעון במאזן המסחרי של צרפת בחודש ספט' עלה לרמת 6.8 מיליארד אירו לעומת הצפי לעליה לרמת 7.1 מיליארד אירו. מדד הסנטימנט הכלכלי של ZEW בגרמניה בחודש נוב' עלה לרמת 31.7 לעומת הצפי לירידה לרמת 20.0. משש המחירים המשולב לצרכן בגרמניה בחודש אוק' עלה בחישוב שנתי בשיעור של 4.6% בהתאם לציפיות.

ישראל - במהלך שבוע המסחר המדדים המובילים נסחרו סביב רמות הסגירה של שבוע שעבר. שער הדולר הוסיף להיחלש בזירה המקומית, כאשר שערו הוסיף להיסחר מתחת לרמת 3.1200 ₪ לדולר, הרמה הנמוכה מאז חודש ינואר אחרון. המשך התייצבות הדולר מתחת ל- 3.1200 יתמכו בהמשך היחלשות שער הדולר לעבר רמת 3.1000 ואף נמוך יותר. בשלב הנוכחי עם התנועה המהירה נדרש בנק ישראל לשמש **כמבוגר האחראי** ולמתן עודפי היצע באמצעות התערבות משמעותית, כפי שהתחייב בעבר, זאת במטרה לצמצם את הפגיעה ברווחיות היצוא הנפגע קשות מהנסיקה בעלויות ההובלה, מחיר חומרי הגלם בכלל והאנרגיה, ולחצי המחירים לעליה בשכר, ולנסות ולהחזיר את השער אל מעל לרמת 3.20 ₪ לדולר. לדעתנו פוטנציאל הייסוף בטווח הקצר טרם מוצה אולם בטווח הארוך השקל צפוי לדעתנו כפי שפירטנו רבות בעבר להמשיך להתחזק באופן משמעותי. מהלך הירידה וטווח התנועה במהלך השנה מלמד על כוונת הבנק המרכזי לצמצם את היקף מעורבותו בפעילות בזירת שע"ח ולאפשר את הייסוף. דבר המטיל על כל תעשיין לארגן מסגרות פעולה בבנקים, לנהל את חשיפותיו במטבע חוץ לבחון את שער התקציב תוך בחינה של האסטרטגיות לגידור חשיפות עתידיות ומידיות כאחד.!

כפי שפירטנו בעבר ראוי לשוב ולהזכיר כי דוחות בנק ישראל מורים בבירור כי הגופים המוסדיים הפועלים לגדר את החשיפה הנובעת מהשקעתם בחו"ל ולאור העובדה שערך הנכסים עולה הרי שעם העלויות בשוקי ני"ע גרר המוסדיים למכור מט"ח בהיקף משמעותי, לכך מצטרפות ההשקעות באג"ח שקלי שמבצעים משקיעים זרים וכן כספים המגיעים מהנפקות שבוצעו מעבר לים, ומהשקעות של זרים בישראל, תנועות הון בהיקפים חסרי תקדים הגוררות לייסוף השקל.



כפי שפירטנו בעבר להערכתנו, בנק ישראל הפועל לשמור על רווחיות היצוא ותנאי הסחר הכריז על כוונתו לצמצם את רכש האג"ח שהונהג בעקבות משבר הקורונה. כיום נדרש להתמודד ולבחור בין החשש מהשפעת עודפי הנזילות בשוק המקומי מצב העשוי לגרום לבועות פיננסיות בשוקי הנדל"ן, ההון, לבין הצורך לרכוש מט"ח במטרה לבלום את צלילת השער הנומינלי האפקטיבי. להערכתנו ללא התערבות משמעותית, הבנק יאלץ לאפשר תנודות רחבות בשער החליפין וכי השקל יכול לנוע לעבר רמת המפתח שבקרבת רמת ה 3 שם לדולר.

במבט קדימה נשוב ונציין שוב את הקשר הישיר שנמצא בין ירידות שערים בבורסות לפיחות השקל! וכי ירידות שערים בבורסות גררו בעבר לתנועה נקודתית ובכך ספקו ליצואנים הזדמנות להמרה נוחה כאשר פיחות השקל מתקבל כתנועה מתקנת מוגבלת וקצרת טווח.

אין שינוי בהערכתנו כי במבט לטווח ארוך, המגמה הינה פרו שקלית ותומכת בהיחלשות הדולר לעבר רמות שפל חדשות. היקף עודפי ההיצע כה גדולים עד כי פעילות בנק ישראל נדרשת לרציפות ולמסגרת פעולה משמעותית. סקירת מבקר המדינה והביקורת בדבר הצורך לאישור מסגרת פעולה התואמת למציאות בשטח מלמדת כי בבנק מבקשים להגדיל את המסגרות המאושרות לפעולה באופן שיבטיח לקובעי המדיניות בבנק חופש פעולה בזירת המטבע ללא צורך לגרום בכך לחריגה מנהלים תקינים.

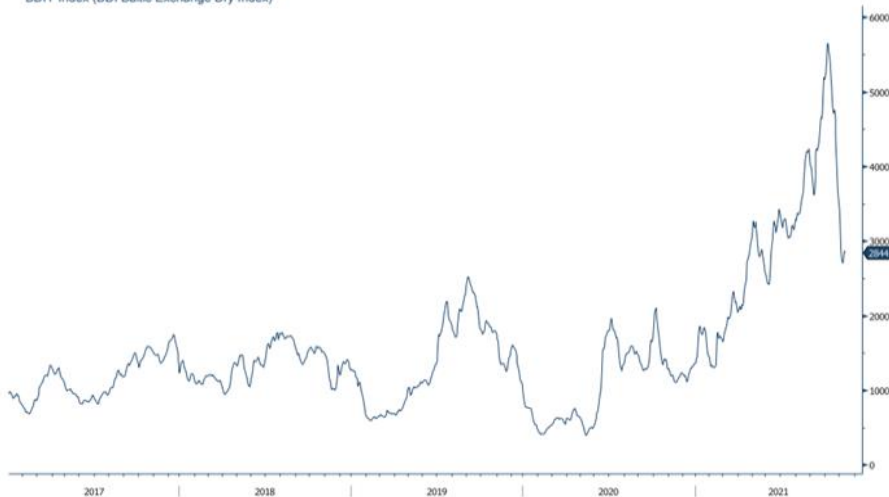
שוק המתכות

נשוב ונציין כי במבט לטווח ארוך, צעדי עידוד הפעילות הכלכלית הגלובלית בכלל ובאירופה ובארה"ב בפרט תורמים לביקוש מובנה למתכות המרכזיות. כפי שפירטנו רבות, צעדי הממשל בארה"ב והזרמת תקציבים גוררים לעלייה בביקושים למתכות.

מדד בורסות המתכות בלונדון ה-LME עלה במהלך שבוע המסחר, כאשר ביום ה- 11.11 עמד המדד ברמת 4,380.9 נקודות עליה בשיעור של 1.4% לעומת הרמה בסוף השבוע שעבר.

מחירי הזהב חוזרים לעלות על רקע התגברות הלחצים האינפלציוניים בזירה הגלובלית. שבוע המסחר האחרון היה שבוע עם עליות חדות במחירי הזהב במהלך ששת החודשים האחרונים. נתוני האינפלציה הגבוהים בשלושת העשורים האחרונים בארה"ב, אשר התפרסמו במהלך השבוע האחרון תרמו לעליות מחירי הזהב. הזהב באופן מסורתי משמש את המשקיעים בתור כלי כנגד העלייה באינפלציה. הדבר מצביע על הגברת החששות של השחקנים בשווקים הפיננסיים לגבי אובדן שליטה על קצב האינפלציה וכתוצאה עלית הריבית המוניטרית לפני המועד הצפוי על ידי ה-FED. במהלך המסחר ביום רביעי האחרון שברו מחירי הזהב את הקו הטכני של מגמת הירידה של 15 חודשים האחרונים, כאשר מחירו נסחר ברמת 1850 דולר לאונקיה.

BDIY Index (BDI Baltic Exchange Dry Index)



תשומת הלב מופנית לתנודות החדות במחיר ה BDI עלות ההובלה ירדה לאחרונה חדות (כ 50%) בחודש האחרון. רמת המדד נותרה גבוהה במונחים היסטוריים.

לפרטים נוספים: צור קשר

COPPER-מחיר הנחושת עלה במהלך שבוע המסחר, כאשר בתום יום המסחר של ה- 12.11 עמד המחיר על רמת 9,711 דולר לטון, עליה בשיעור של 2.0% לעומת הרמה בשבוע שעבר. רמת המלאים ירדה במהלך השבוע, כאשר ב-12.11 עמדו המלאים על 100,300 טון, ירידה בשיעור של כ- 18.2% לעומת הרמות בשבוע שעבר.

ZINC-מחיר האבץ עלה במהלך שבוע המסחר, כאשר בתום יום המסחר של ה-12.11 עמד על 3,267.5 דולר לטון, עליה בשיעור של 1.2% לעומת הרמה בשבוע שעבר. רמת המלאים ירדה במהלך השבוע, כאשר מלאי האבץ עמדו ב- 12.11 על רמת 183,275 טון, ירידה בשיעור של כ- 5.0% לעומת הרמות בשבוע שעבר.

NICKEL-מחיר הניקל עלה במהלך שבוע המסחר, כאשר בתום יום המסחר של ה- 12.11 עמד המחיר על 19,979 דולר לטון, עליה בשיעור של 2.8%, לעומת הרמה בשבוע שעבר. רמת המלאים ירדה במהלך השבוע, כאשר ב- 12.11 עמדו המלאים על רמת 130,278 טון ירידה בשיעור של כ- 5.0% לעומת הרמות בשבוע שעבר.

ALUMINIUM PRIM-מחיר האלומיניום עלה במהלך שבוע המסחר, כאשר בתום יום המסחר של ה- 12.11 עמד המחיר על 2,700 דולר לטון, עליה בשיעור של כ- 5.6%. רמת מלאי האלומיניום ירדה במהלך השבוע ועמדה ב- 12.11 על רמת 974,700 טון, ירידה בשיעור של כ- 3.0% לעומת הרמות בשבוע שעבר.

גרף פלדה מסוג REBAR

JBP1 Comdty (Generic 1st 'JBP' Future)



[לפרטים נוספים: צור קשר](#)

אבץ

מצורפים גרפים של אבץ ל-3 חודשים, גרף מדד ה-LME 3 חודשים, סטיות התקן הגלומות של המחיר, רמת מלאי המתכת והפרש בין מחיר לשלושה חודשים לבין מחיר מימוש.



בדיל

מצורפים גרפים של בדיל ל-3 חודשים, גרף מדד ה-LME 3 חודשים, סטיות התקן הגלומות של המחיר, רמת מלאי המתכת והפרש בין מחיר לשלושה חודשים לבין מחיר מימוש.



לפרטים נוספים: צור קשר

מקור: Bloomberg

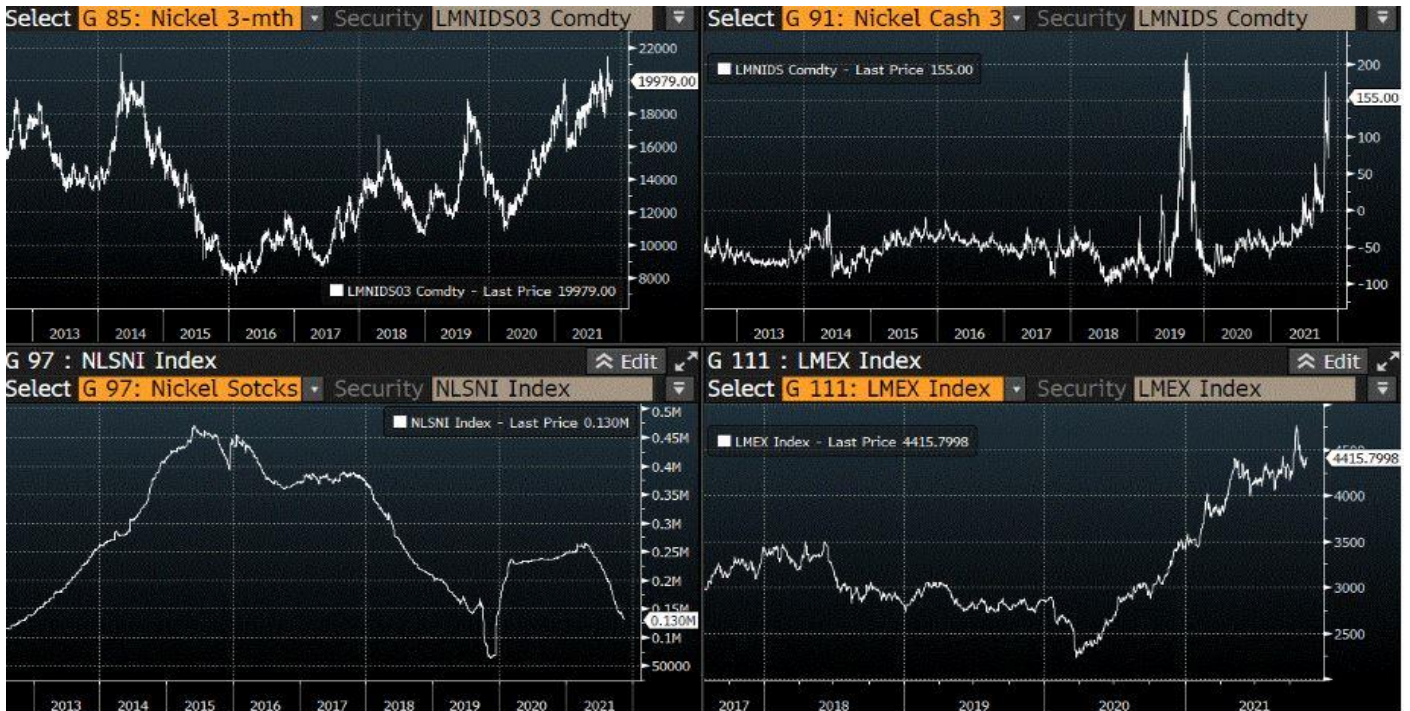
WWW.PRICO.COM
E.Mail: info@prico.com

1 Ben Gurion St., B.S.R. Tower #2 | Bnei Brak 51201 Israel
P.O.Box 6400 Tel-Aviv 61063, Israel

Tel: 972-3-6167070
fax: 972-3-6167060

ניקל

מצורפים גרפים של ניקל ל3 חודשים, גרף מדד ה- LME 3 חודשים, סטיות התקן הגלומות של המחיר, רמת מלאי המתכת והפרש בין מחיר לשלושה חודשים לבין מחיר מימוש.



עופרת

מצורפים גרפים של עופרת ל3 חודשים, גרף מדד ה- LME 3 חודשים, סטיות התקן הגלומות של המחיר, רמת מלאי המתכת והפרש בין מחיר לשלושה חודשים לבין מחיר מימוש.



מקור: Bloomberg

[לפרטים נוספים: צורקשר](#)

אלומיניום (PRIM)

מצורפים גרפים של אלומיניום (PRIM) ל3 חודשים, גרף מדד ה - LME 3 חודשים, סטיות התקן הגלומות של המחיר, רמת מלאי המתכת והפרש בין מחיר לשלושה חודשים לבין מחיר מימוש.



אלומיניום (ALLOY)

מצורפים גרפים של אלומיניום (ALLOY) ל3 חודשים, גרף מדד ה - LME 3 חודשים, סטיות התקן הגלומות של המחיר, רמת מלאי המתכת והפרש בין מחיר לשלושה חודשים לבין מחיר מימוש.



מקור: Bloomberg

לפרטים נוספים: [צור קשר](#)

קובלט (Cobalt)

מצורפים גרפים של קובלט ל-3 חודשים, גרף מדד ה-LME 3 חודשים, סטיות התקן הגלומות של המחיר, רמת מלאי המתכת והפרש בין מחיר לשלושה חודשים לבין מחיר מימוש.



נחושת

מצורפים גרפים של נחושת ל-3 חודשים, גרף מדד ה-LME 3 חודשים, סטיות התקן הגלומות של המחיר, רמת מלאי המתכת והפרש בין מחיר לשלושה חודשים לבין מחיר מימוש.

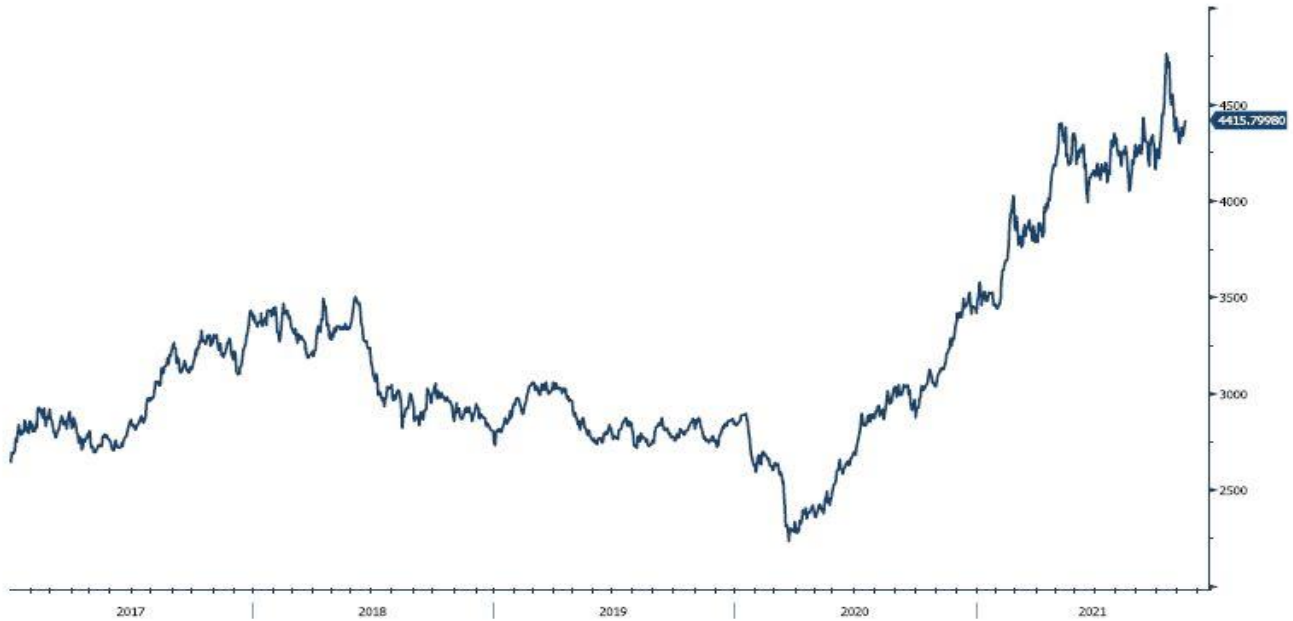


מקור: Bloomberg

לפרטים נוספים: צור קשר

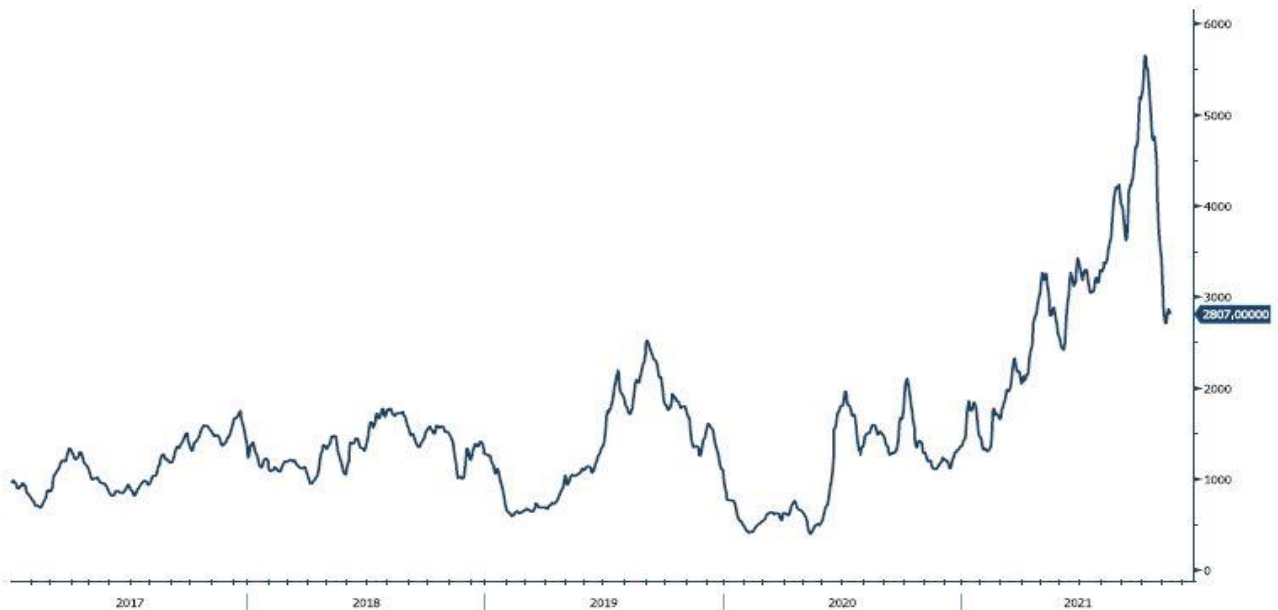
גרף מדד LME INDEX

LME Index (London Metal Exchange LME Metals Index)



גרף מדד ההובלה הימית BDI

BDIY Index (BDI Baltic Exchange Dry Index)



מקור: Bloomberg

WWW.PRICO.COM
E.Mail: info@prico.com

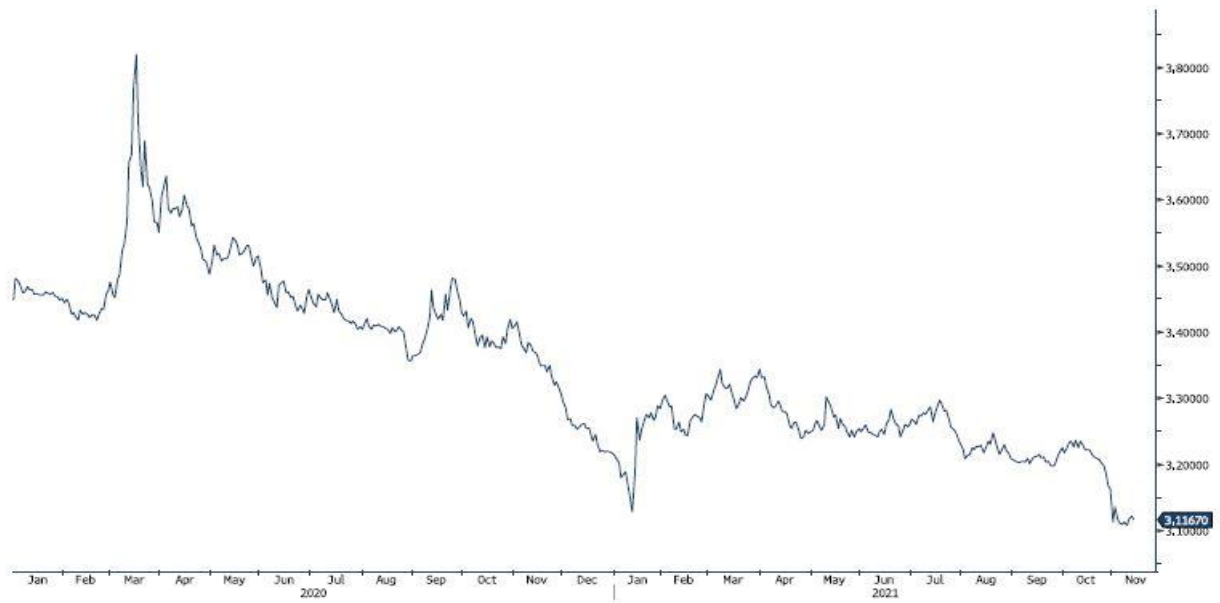
1 Ben Gurion St., B.S.R. Tower #2 | Bnei Brak 51201 Israel
P.O.Box 6400 Tel-Aviv 61063, Israel

לפרטים נוספים: [צור קשר](#)

Tel: 972-3-6167070
fax: 972-3-6167060

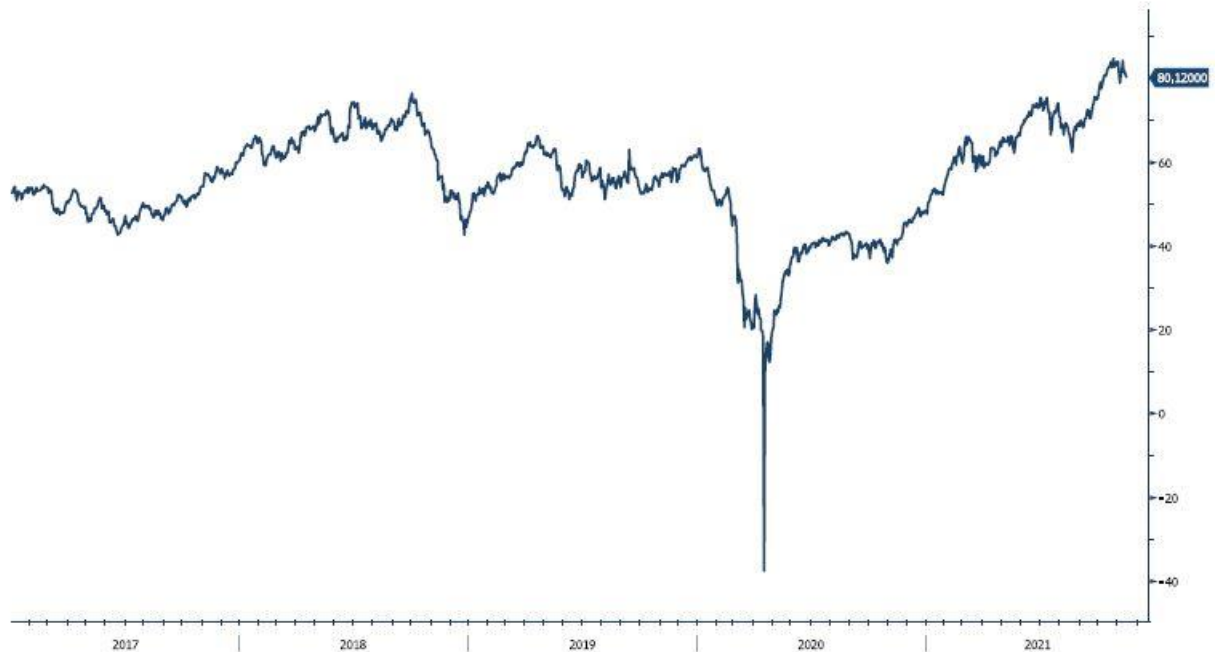
גרף הדולר/שקל

ILS Curncy (Israeli Shekel Spot)



גרף ה - LIGHT CRUDE

CL1 Comdty (Generic 1st 'CL' Future)



מקור:

לפרטים נוספים: צור קשר

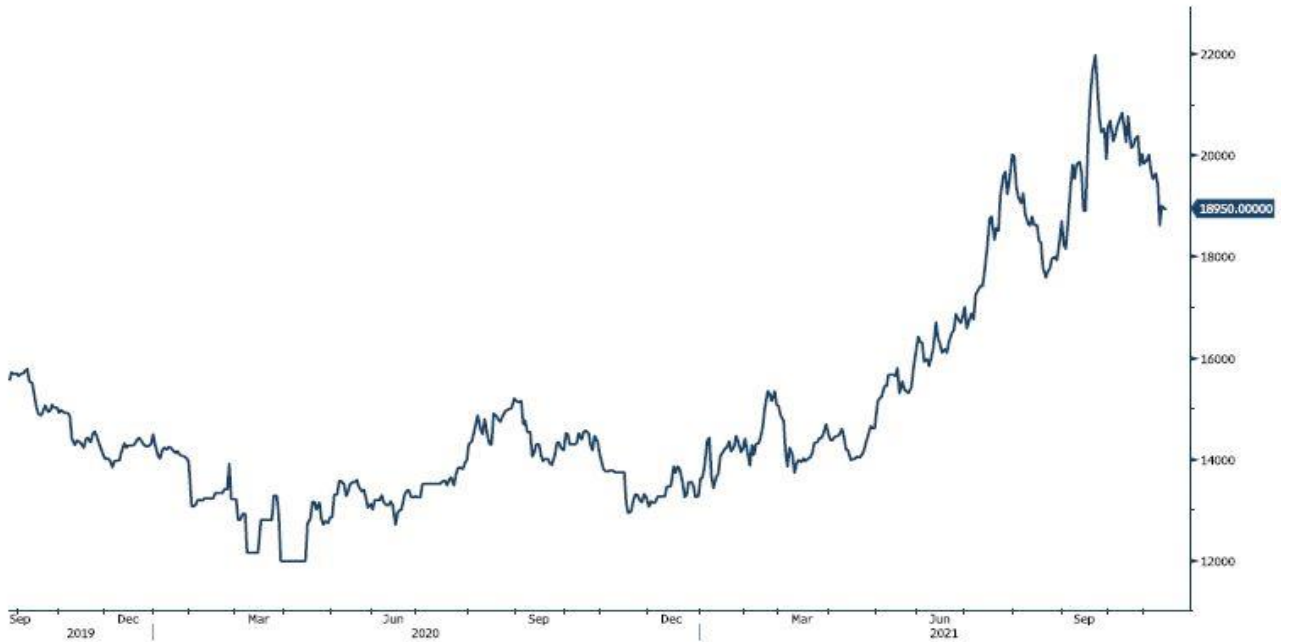
WWW.PRICO.COM
E.Mail: info@prico.com

1 Ben Gurion St., B.S.R. Tower #2 | Bnei Brak 51201 Israel
P.O.Box 6400 Tel-Aviv 61063, Israel

Tel: 972-3-6167070
fax: 972-3-6167060

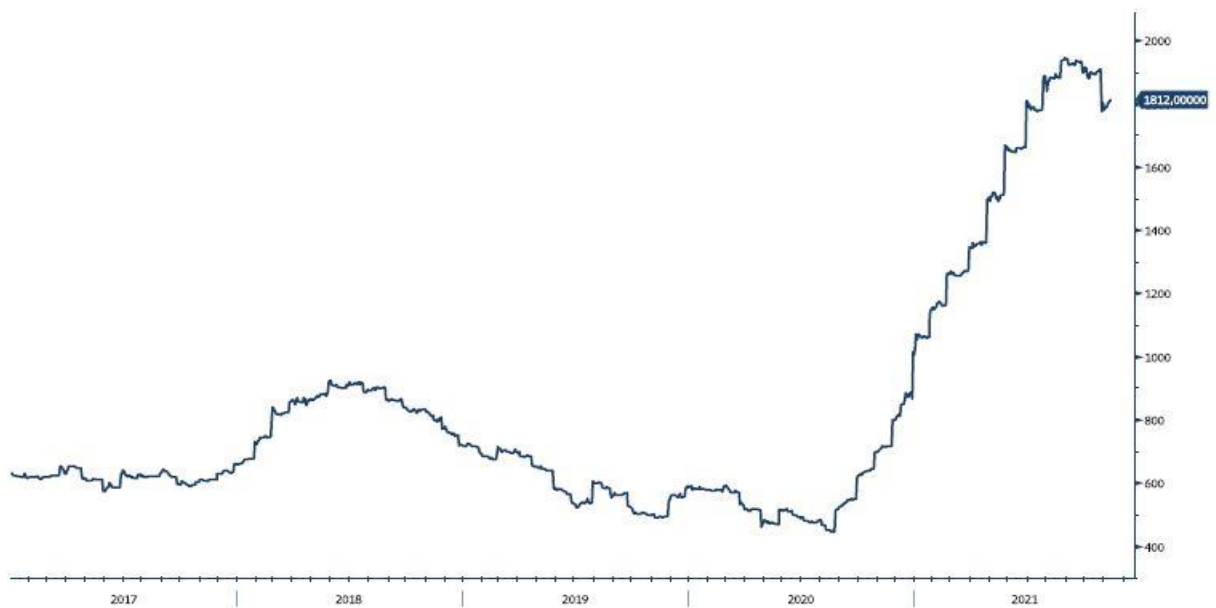
גרף ה - נירוסטה

ZST1 Comdty (Generic 1st 'ZST' future)



גרף ה - HOT ROLLED COIL STEEL

HRC1 Comdty (Generic 1st 'HRC' Future)



מקור: Bloomberg

לפרטים נוספים: צור קשר

WWW.PRICO.COM
E.Mail: info@prico.com

1 Ben Gurion St., B.S.R. Tower #2 | Bnei Brak 51201 Israel
P.O.Box 6400 Tel-Aviv 61063, Israel

Tel: 972-3-6167070
fax: 972-3-6167060

אין לראות במידע המופיע בסקירה משום המלצה לביצוע פעולות ו/או ייעוץ השקעות ו/או שיווק השקעות ו/או ייעוץ מכל סוג שהוא. המידע המוצג הינו לידיעה בלבד ואינו מהווה תחליף לייעוץ המתחשב בנתונים ובצרכים המיוחדים של כל אדם. כל העושה במידע הנ"ל שימוש כלשהו - עושה זאת על דעתו בלבד ועל אחריותו הבלעדית. קבוצת פריקו ו/או חברות קשורות ו/או בעלי עניין, ו/או עובדים ו/או נושאי משרה בכל אחד מאלו, עשויים להיות בעלי עניין בניירות הערך והנכסים הפיננסיים המוזכרים באתר.

פרטים והסברים באשר לבחינת החשיפות השונות וכן באשר לאסטרטגיות הניתנות לביצוע על מנת לגדר חשיפות אלו ניתן לקבל בדסק אנליסטים בפריקו.

דבר פרטים נוספים באמור לעיל ניתן לפנות למשרדינו בטלפון : 03-6167070
סקירות שוק ומידע נוסף בנושא מכשירים פיננסיים ניתן למצוא באתר פריקו / <https://www.prico.co.il/>
אין במסמך זה משום הצעה ו/או יעוץ ו/או המלצה כל שהיא לביצוע ו/או אי ביצוע עסקה כל שהיא למתעניינים, יש לפנות לדסק אנליסטים לקבלת מידע ופרטים נוספים



גידור חשיפות וביצוע, צרו קשר 03-6167070

No currency is Foreign to us. Prico

<p>שירותים פיננסיים</p> <ul style="list-style-type: none"> - ניתוח חשיפות - הנדסה פיננסית - תכנון ובניית אסטרטגיות - ליווי שוטף - ייעוץ אישי 	<p>Financial Services</p> <ul style="list-style-type: none"> - Financial exposure analysis - financial engineering - Planning and formulation of strategy - Ongoing performance monitoring - Personal consulting
<p>חדר עסקאות</p> <ul style="list-style-type: none"> - ביצוע עסקאות - מטבע חוץ, שקל חדש - שערי ריבית, מדדים - Commodities חומרי גלם - קרנות, ניירות ערך 	<p>Dealing Room</p> <ul style="list-style-type: none"> - Transaction, execution, hedging strategy - Forex, ILS - Interest rates, indices, OTC - Raw materials, commodities - Funds, securities
<p>מחקר ייעוץ ופיתוח</p> <ul style="list-style-type: none"> - ניירות עמדה - עבודות חשיפה - תזרימית ומאזנית - ליווי פרויקטים - חוות דעת - סקירות מקח כלכליות - ניתוח טכני-גרפי - דיווח תקופתי, יומי - קשר ישיר - קו חם 	<p>R&D, Analyst & Advisory</p> <ul style="list-style-type: none"> - Position papers - Cash flow and balance sheet exposure analysis - Ongoing project measurement - Global market overview - Macroeconomic reviews - Technical analysis - Periodic, daily reports - Direct connection - Hotline
<p>ייעוץ נכסים והשקעות</p> <ul style="list-style-type: none"> - ייעוץ השקעות בארץ ובח"ל - בקרת נכסים והשקעות - שירותים לבנקאות פרטית 	<p>Assets & Investments Advisory</p> <ul style="list-style-type: none"> - Portfolio Advisory in Israel & abroad - Monitoring - private banking services
<p>זירות מידע ומסחר אלקטרוני</p> <p>www.currencygate.com www.prico.com</p>	<p>Online information and trading arenas</p> <p>info@currencygate.com Info@prico.com</p>

אין מטבע שהוא זר עבורנו. פריקו