



# סקירת מחירי מתכות

עבור חברי איגוד תעשיות מתכת, חשמל ותשתית



**PRICO**  
Since 1979

התאחדות  
התעשייתיים  
בישראל



קבוצת פריקו - שירותים פיננסיים  
לעסקים בינלאומיים

לפרטים נוספים: [צור קשר](#)

### טבלת מחירים

שיעור שינוי מתחילת 2021	שיעור שינוי שנתי	שיעור שינוי חודשי	שיעור שינוי שבועי	ASK	BID	מחיר אחרון	
48.83%	65.18%	6.86%	3.06%	2946	2942.5	2946	alum prim
37.88%	68.39%	12.26%	3.98%	2800	2600	2610	alum allow
19.50%	38.94%	-0.75%	3.84%	9304.5	9300	9280	copper
9.00%	20.58%	-4.42%	3.87%	2187	2181.5	2173.5	lead
9.94%	25.06%	-6.37%	1.83%	18385	18370	18264	nickel
73.60%	94.84%	9.95%	4.02%	35295	35100	35285	tin
9.67%	26.72%	0.07%	2.11%	3057	3048	3042	zinc
17.94%	55.38%	4.71%	5.21%	708.5	693	700	Ime steel rebar
65.53%	58.12%	4.92%	-0.03%	52965	52465	52966	cobalt
87.16%	200.96%	-2.18%	-1.00%	1910	1851	1881	U.S. Midwest domestic Steel HRC
42.86%	82.93%	-2.04%	0.20%	920	900	911	Steel HRC FOB China

• המחירים במונחי דולר לטון

### טבלת מלאים

שיעור שינוי מתחילת 2021	שיעור שינוי שנתי	שיעור שינוי חודשי	שיעור שינוי שבועי	מלאי אחרון במונחי טון	
-11.68%	-16.79%	-10.88%	-4.02%	1188575	alum prim
-46.78%	-68.51%	0.00%	0.00%	1820	alum allow
85.80%	29.07%	-17.31%	-8.63%	200575	copper
-62.82%	-63.10%	-5.43%	-2.50%	49625	lead
-38.50%	-35.72%	-18.06%	-3.40%	151728	nickel
-45.24%	-80.92%	-10.00%	-17.86%	1035	tin
-1.82%	-9.09%	-14.82%	-4.94%	198550	zinc
88.07%	-16.87%	-11.69%	-0.25%	633.24	cobalt
56.36%	12.51%	-2.26%	2.86%	306.98	steelhome China rebar
-37.92%	-37.92%	-1.75%	0.00%	280	Steelhome China Hot Rolled Coil Total Inventory

### שערי דלקים ומטבעות נבחרים

שיעור שינוי מתחילת 2021	שיעור שינוי שנתי	שיעור שינוי חודשי	שיעור שינוי שבועי	ASK	BID	מחיר אחרון	
60.12%	91.37%	14.24%	4.62%	82.94	82.93	82.94	brent crude
63.60%	92.72%	14.55%	4.61%	79.39	79.38	79.38	light crude
-0.44%	4.86%	-0.77%	-0.33%	3.229	3.2263	3.2277	usdils
5.05%	6.51%	1.55%	0.02%	3.7367	3.7204	3.7286	eurils

### סקירה כללית מתכות

השבוע התקיים שבוע מסחר ער ותנודתי בישראל, בארה"ב ובאירופה. תשומת הלב הופנתה לציפיות לעלייה בתשואות עם צמצום רכש האג"ח ע"י הבנק המרכזי בארה"ב, אישור תקרת חוב ותקציב בארה"ב לצד אי וודאות באשר לזהות נגיד הבנק המרכזי (FED) בארה"ב, כל אלו תרמו למסחר תנודתי.

בתום יום המסחר של 07.10 מדד הדאו ג'ונס עמד על 34,754.94 נק', עליה בשיעור של 1.2% לעומת הרמות בשבוע שעבר. מדד הנאסד"ק 100 נסחר ברמת 14,897.13 נק', עליה בשיעור של 0.7% ומדד ה-S&P500 עלה לרמת 4,399.76 נק', עליה של 1.0% לעומת השבוע שעבר. מדד הפוטסי 100 האנגלי עלה לרמת 7,078.04 נק', עליה בשיעור של 0.7% לעומת הרמות בשבוע שעבר, מדד הדאקס הגרמני עלה לרמת 15,250.86 נק', עליה בשיעור של 0.6%.

**ארצות הברית-** גם השבוע המסחר התנהל בצל המשך הודעות הבכירים מהבנק המרכזי ה-FED באשר למדיניות ולהשלכות של מהלך צמצום רכישות האג"ח כבר בשנה הנוכחית, הערכה כי במסגרת הישיבה הקרובה של ועדת השוק הפתוח (2-3/11/2021) יוכרז על תחילת הצמצום ברכש אג"ח. הערכות מצביעות על צמצום בכ- 10% בשלב הראשון כ-15-10 מיליארד דולר בלבד מתוך סך רכישות של כ-120 מיליארד דולר.

ביום שישי נסב המסחר סביב שאלת שיעור האבטלה בארה"ב, הנתוני מורים על שיפור וירידת האבטלה לכדי 4.8% שיפור מהחודש הקודם 5.2% ומהציפייה ל-5.1%. צמצום בהיקף כוח העבודה מדאיג רבים ומנגד העליה בשכר העבודה (+0.6% לעומת צפי מתון יותר) כמו כן דווח על עלייה בהיקף שעות העבודה השבועיות תורמים לאופטימיות זהירה. **בסביבה של האטה בביקושים, קשיים בתעסוקה ומחירי דלקים נוסקים לצד חומרי גלם, יתקשו בבנק המרכזי לקבל החלטה העשויה לגרור לעלייה בשער הדולר.**

הבנק המרכזי של ארה"ב ה-FED מוסיף לשדר מסר ברור אודות הנתק שבין מהלך צמצום רכש האג"ח למהלך של עלייה יזומה בריבית. בבנק המרכזי מפנים את הזרקור באשר לשינוי שער הריבית לעבר סוף שנת 2022, לעומת ההערכות הקודמות, הצופות העלאה רק לקראת סוף שנת 2023. חלק מבכירי ה-FED התייחסו למתיחות בשווקים המתבטאת בהמשך העליות בתשואות האג"ח הדולריות ממשלת ארה"ב ל-10 שנים. נציגי ה-FED מנסים לצנן מעט את האווירה המתוחה, כאשר מודיעים, כי לאחר שנים רבות ללא אינפלציה, גם התקופה ממושכת מעט עם אינפלציה גבוהה מהצפוי, לא אמורה להקשות על המשק האמריקאי, כאשר בטווח בינוני האינפלציה צפויה לשוב בטווח היעד של הבנק המרכזי. למרות דברי ההרגעה של בכירי ה-FED התשואות הוסיפו לעלות, כאשר תשואת אג"ח דולריות של ממשלת ארה"ב ל-10 שנים עלו מעל לרמת 1.60%, הרמה הגבוהה מאז מאי 2021.

מכירות מכוניות בחודש ספט' עמדו על 2.61 מיליון לעומת 2.99 מיליון בחודש הקודם. מדד מנהלי רכש המשוקלל של Markit בחודש ספט' ירד לרמת 55.0, אך היה גבוה מהצפי לירידה ל-54.4. סקר אופטימיות הכללית ירד לרמת 46.8 לעומת רמת 48.5 בחודש הקודם. מדד הרכש של MBA ירד לרמת 275.7 לעומת הנתון הקודם אשר עמד על 280.4. שוק התעסוקה מוסיף להציג נתונים טובים, כאשר תביעות חוזרות לדמי אבטלה השבוע ירדו לרמת 2,714 אלף לעומת 2,811 אלף בשבוע שעבר והיו נמוכות מהצפי אשר עמד על 2,780 אלף.

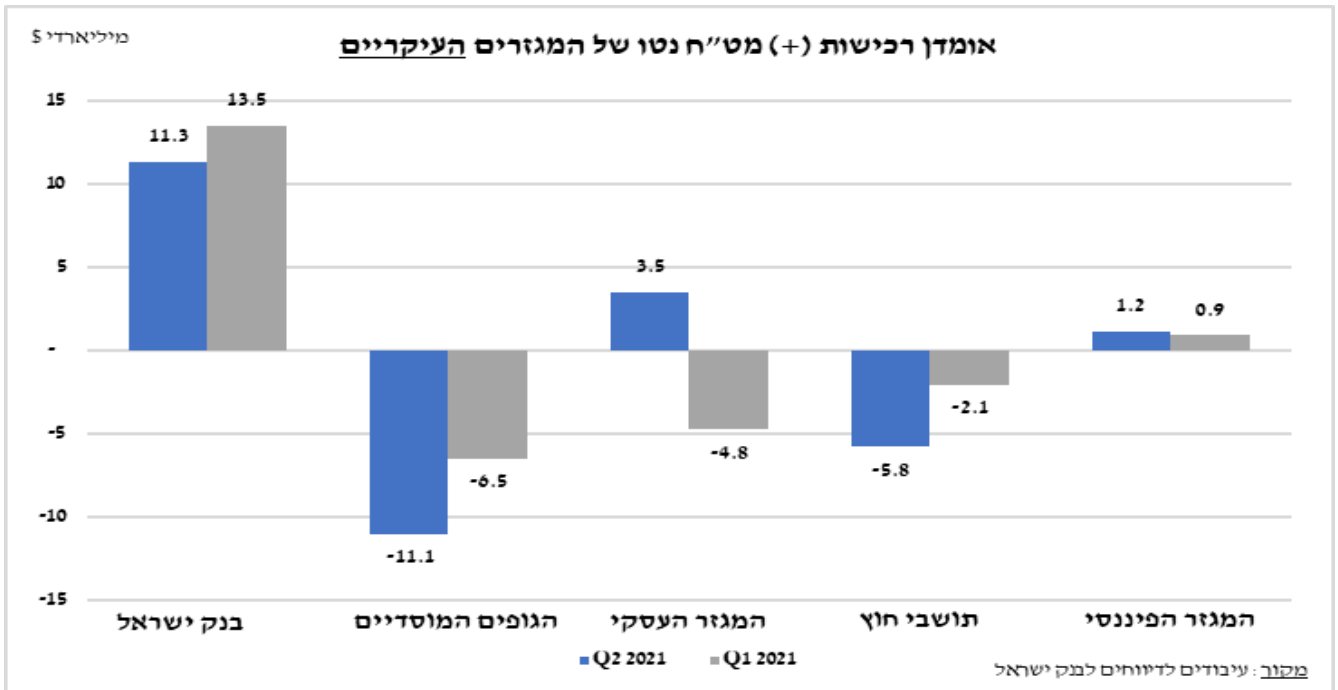
**אירופה-** שבוע מסחר באירופה התנהל בתנודתיות שערים בצל התגברות הלחצים האינפלציוניים לצד הערכות לגבי התאריך בו יחל הבנק המרכזי לצמצם בתוכנית העידוד הכלכלי המופעלת מצד הבנק המרכזי של האיחוד האירופי. רמת האינפלציה הצפויה בחישוב שנתית (+3.4%) על בסיס עליה בחודש ספטמבר (+0.5%) תורמת לציפייה כי הבנק המרכזי יפעל למתן לחצים אינפלציוניים מתמשכים. למרות העובדה שאנגליה כבר לא חלק מהאיחוד האירופי ונמצאת בתהליך הדרגתי של התנתקות מהמוסדות של האיחוד האירופי היא הוסיפה לרכז תשומת לב של הפעילים בשוק. תקנות חדשות באנגליה יצרו צבר בקבוק כאשר אנגליה נתקלה במחסור חמור בכוח אדם (כחברה מהאיחוד האירופי נהנתה בעבר בכוח עבודה זול יחסית המגיע מהמדינות של מזרח אירופה, החברות באיחוד האירופי), המחסור המשמעותי הורגש בנהגים והוא בולט ביותר. דבר אשר תרם למחסור במוצרים שונים, תרופות ומחסור חמור בדלק, אשר גררו בחלק מהתחנות לעימותים פיזיים.

סקר אמון המשקיעים של Sentix בחודש אוקט' ירד לרמת 16.9 לעומת רמת 19.6 בחודש הקודם והיה נמוך מהתחזיות אשר הצביעו על ירידה לרמת 18.6. מדד מנהלי הרכש המשוקלל של Markit ירד לרמת 56.2, אך היה גבוה מהתחזיות אשר הצביעה על ירידה לרמת 56.1. מדד המחירים ליצרן בחודש אוג' עלה בחישוב שנתי בשיעור של 13.4% והיה נמוך מהצפי אשר הצביע על עליה בשיעור של 13.5%. מכירות קמעונאיות בחודש אוג' בחישוב שנתי נותרו ללא שינוי לעומת הצפי לעליה בשיעור של 0.4%.

### לפרטים נוספים: צור קשר

**ישראל-** השבוע שבה הבורסה בתל אביב לשבוע מסחר מלא. המדדים המובילים בדומה למדדי חו"ל נסחרו בתנודתיות, כאשר בתחילת השבוע על רקע מימושים בחו"ל ירדו, אך בחצי השני שבו לעלות. ירידות השערים בשווקים הפיננסיים בזירה הגלובלית, תרמו לצמצום האחזקות בגידורי מט"ח על ידי המשקיעים המוסדיים בארץ ותמכו לעליה ביקושים לדולר, דבר אשר תמך בתנועת שער הדולר לעבר רמת התנגדות 3.25 שו"ל, סביב רמה זו פגש הדולר רמת הציעים גבוהה. דבר אשר בלם את המשך התחזקות שער הדולר וירידה מחדשת אל מתחת לרמת 3.23 שו"ל.

חשוב לציין, כי רמת 3.225 שו"ל, הינה רמה טכנית חשובה, כאשר התייצבות הדולר מעל לרמה הטכנית תומכת בדולר חזק בעוד פריצת רמת ה 3.2250 תתמוך בהיחלשות מחדשת של שער הדולר לעבר רמת 3.20 שו"ל. בנק ישראל הותיר את שער הריבית המוניטרית לחודש אוקטובר ללא שינוי ברמת 0.1%. בהודעתו מסר, כי מדדי המאקרו כלכליים של ישראל מוסיפים להיות טובים לצד שיפור במצב התחלואה, כאשר תחזית הצמיחה ל-2021 הועלתה לרמת 7.0%-ו-5.5% לשנת 2022. שיפור בכל המדדים מצריך חשיבה מחדשת ומעלה סיכוי לצמצום "אגרסיבי" יותר של תוכנית רכישות האג"ח של בנק ישראל. הדבר תרם להמשך עליות התשואות השקליות, כחלק ממגמה העולמית. הערכה כי בנק ישראל יפעל במקביל לפעולות ה FED.



כפי שצינו, בדווח החודשי של חודש אוגוסט בנק ישראל מסר כי רכש כ 1.6 מיליארד דולר, סכום נמוך ביחס לרכישות בחודשים הקודמים, סך היתרות נסק אל מעל לרמת ה 205 מיליארד דולר שהם כ 47% מהתמ"ג, מתחילת השנה רכש בנק ישראל כמעט 30 מיליארד דולר, להערכתנו ייסוף השקל נתמך בעובדה כי בנק ישראל מצמצם את היקף הרכישות והמעורבות במסחר, עם מיצוי מכסת ה 30 מיליארד דולר עליה הכריז בתחילת השנה עם הייסוף המהיר לעבר 3.11 שו"ל.

דוחות בנק ישראל מורים בבירור כי הגופים המוסדיים הפועלים אל מול ההשקעות בחו"ל והעליה בערך הנכסים באמצעות המרות מט"ח תורמים לייסוף השקל כמו גם ההנפקות מעבר לים, השקעות זרים בישראל ותנועות הון מחו"ל לישראל.



### שוק המתכות

נשוב ונציין כי במבט לטווח ארוך, צעדי עידוד הפעילות הכלכלית הגלובלית בכלל ובאירופה ובארה"ב בפרט תורמים לביקוש מובנה למתכות המרכזיות. כפי שפירטנו רבות, צעדי הממשל בארה"ב והזרמת תקציבים גוררים לעלייה בביקושים למתכות. **משבר תקרת החוב בארה"ב ותאריך הגג למיצוי מלאי הכספים שבידי הבנק המרכזי ב 18/10 מחייבים משנה זהירות. החריגה התקציבית ונסיקת הגרעון הממשלתי בארה"ב תומכים בטווח הקצר תוך עניין בפוטנציאל העלייה בריבית ועימה התחזקות הדולר, ואילו בטווח הבינוני-הארוך בהיחלשות הדולר אל מול המטבעות המרכזיים.**

מנגד, במקרה של התרחבות אפקט מגפת הקורונה (מסכות, סגרים, צמצום עבודת מפעלים/מכרות/נמלים) עשוי הדבר לעודד חיפוש אחר אי מבטחים ומעבר לאחזקה בדולר כמו גם הציפייה מהנסיקה ברמת האינפלציה לעבר רמה של מעל ל 3% באירופה ו- 5% בארה"ב, בעוד היעד נותר בקרבת רמת ה 2% תורמת לציפיות לעליה בריבית הדולר שבר התורם בשלב הנוכחי להתמתנות הלחצים להיחלשות הדולר.

מחירי מתכות הבסיס שבו לעלות בהובלת מחירי ניקל לאחר חזרה מחופשה שבועית של המשקיעים הסיניים לצד "סקוויז" בשווקי האנרגיה הגלובליים. מחסור בחשמל הגביר את הצמצום ברמות הייצור ברחבי סין, כולל התעשיות עם צריכה גבוהה מסורתית של האנרגיה, כגון סקטור התכת מתכות ותעשיית הבנייה. המחוז שאנקסי, המוביל בייצור הפחם, השהה פעילות של 27 מכרות עקב הגשמים הכבדים וצפות במקומות הייצור. הדבר תרם לעלית המחירים בזירה הגלובלית. המצב הדומה בהודו, כאשר מחסור בפחם מאיים על המשך הייצור בסקטור האלומיניום, כאשר במידה והמלאיים של פחם לא יחודשו, צפויה ירידה ברמת הייצו כבר בסוף החודש הנוכחי.

בעיית מחסור הפחם לא צפויה להיפתר בטווח הקצר, הדבר תומך בהערכות, כי על רקע המחסור בפחם מחירי מתכות הבסיס יוסיפו לעלות בטווח קצר – בינוני. שימוש האנרגיה התעשייתית בסין עלול להיחתך בכ- 10% עד 15% בחודש נובמבר ודצמבר, הדבר עלול להיות מתורגם לירידה בכ- 30% בפעילות בסקטורים הצורכים באופן מסורתי רמות גבוהות של אנרגיה, כגון סקטור ייצור הפלדה, כימיקלים וייצור צמנט.

מדד בורסות המתכות בלונדון ה- LME עלה במהלך השבוע, כאשר עמד ב- 7.10 ברמת 4,301.6 נקודות עליה בשיעור של 2.2% לעומת הרמה בשבוע שעבר.

**COPPER**-מחיר הנחושת עלה במהלך שבוע המסחר, כאשר בתום יום המסחר של ה- 07.10 עמד המחיר על רמת 9,280 דולר לטון, עליה בשיעור של 1.7% לעומת הרמה בשבוע שעבר. רמת המלאים ירדה במהלך השבוע, כאשר ב- 07.10 עמדו המלאים על 200,575 טון, ירידה בשיעור של כ- 7.7% לעומת הרמות בשבוע שעבר.

**ZINC**-מחיר האבץ עלה במהלך שבוע המסחר, כאשר בתום יום המסחר של ה- 07.10 עמד על 3,049.5 דולר לטון, עליה בשיעור של 2.2% לעומת הרמה בשבוע שעבר. רמת המלאים ירדה במהלך השבוע, כאשר מלאי האבץ עמדו ב- 07.10 על רמת 198,550 טון, ירידה בשיעור של כ- 3.5% לעומת הרמות בשבוע שעבר.

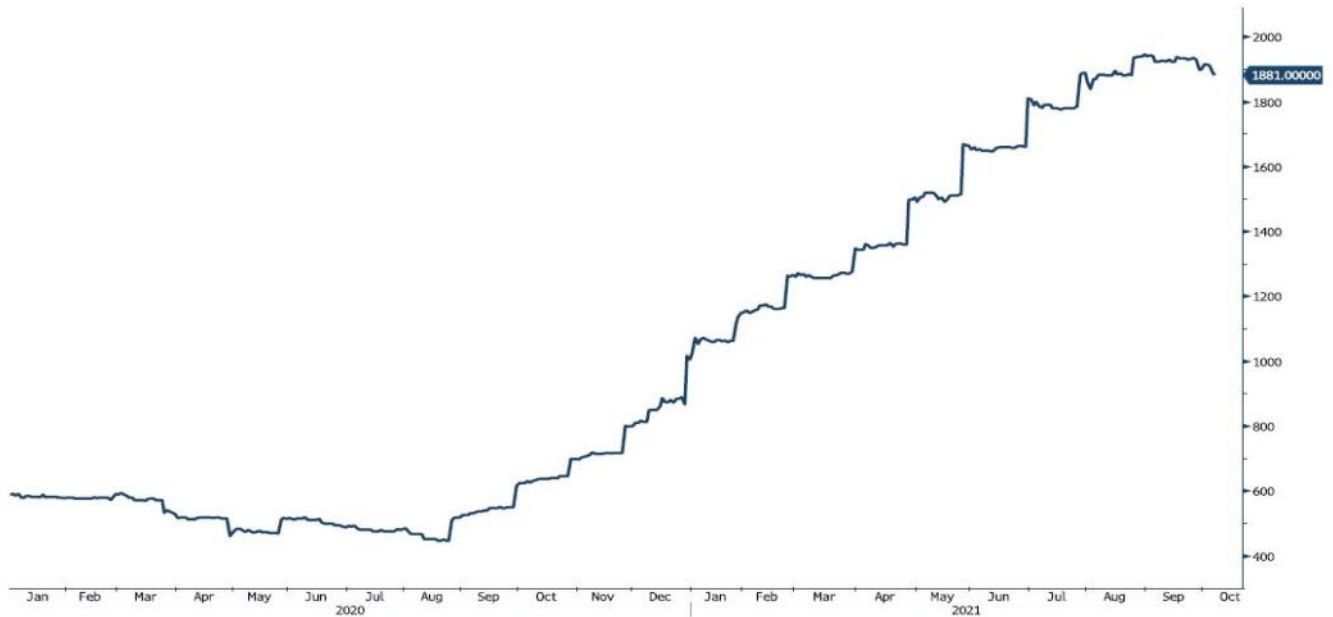
**NICKEL**-מחיר הניקל עלה במהלך שבוע המסחר, כאשר בתום יום המסחר של ה- 07.10 עמד המחיר על 18,264 דולר לטון, עליה בשיעור של 3.6%, לעומת הרמה בשבוע שעבר. רמת המלאים ירדה במהלך השבוע, כאשר ב- 07.10 עמדו המלאים על רמת 151,728 טון ירידה בשיעור של כ- 2.9% לעומת הרמות בשבוע שעבר.

**ALUMINIUM PRIM** – מחיר האלומיניום עלה במהלך שבוע המסחר, כאשר בתום יום המסחר של ה- 07.10 עמד המחיר על 2,946 דולר לטון, עליה בשיעור של כ- 3.1%. רמת מלאי האלומיניום ירדה במהלך השבוע ועמדה ב- 07.10 על רמת 1,188,575 טון, ירידה בשיעור של כ- 3.4% לעומת הרמות בשבוע שעבר.

### לפרטים נוספים: צור קשר

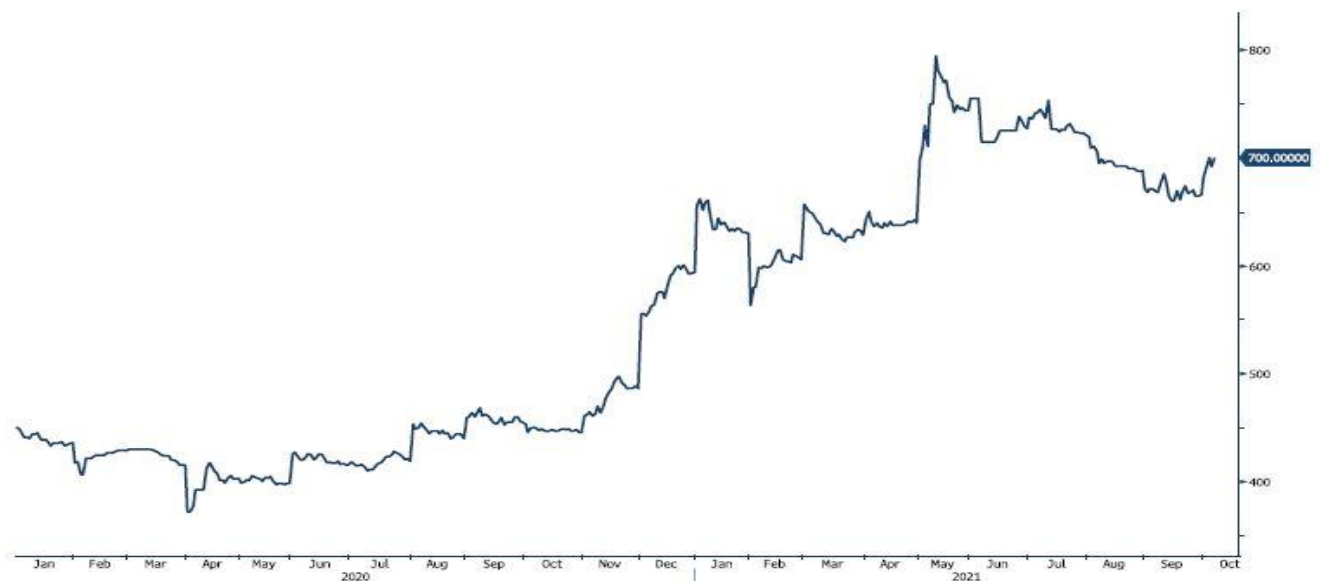
**HOT ROLLED COIL STEEL - גרף ה**

HRC1 Comdty (Generic 1st 'HRC' Future)



**גרף פלדה מסוג REBAR**

JBP1 Comdty (Generic 1st 'JBP' Future)



מקור: Bloomberg

לפרטים נוספים: צור קשר

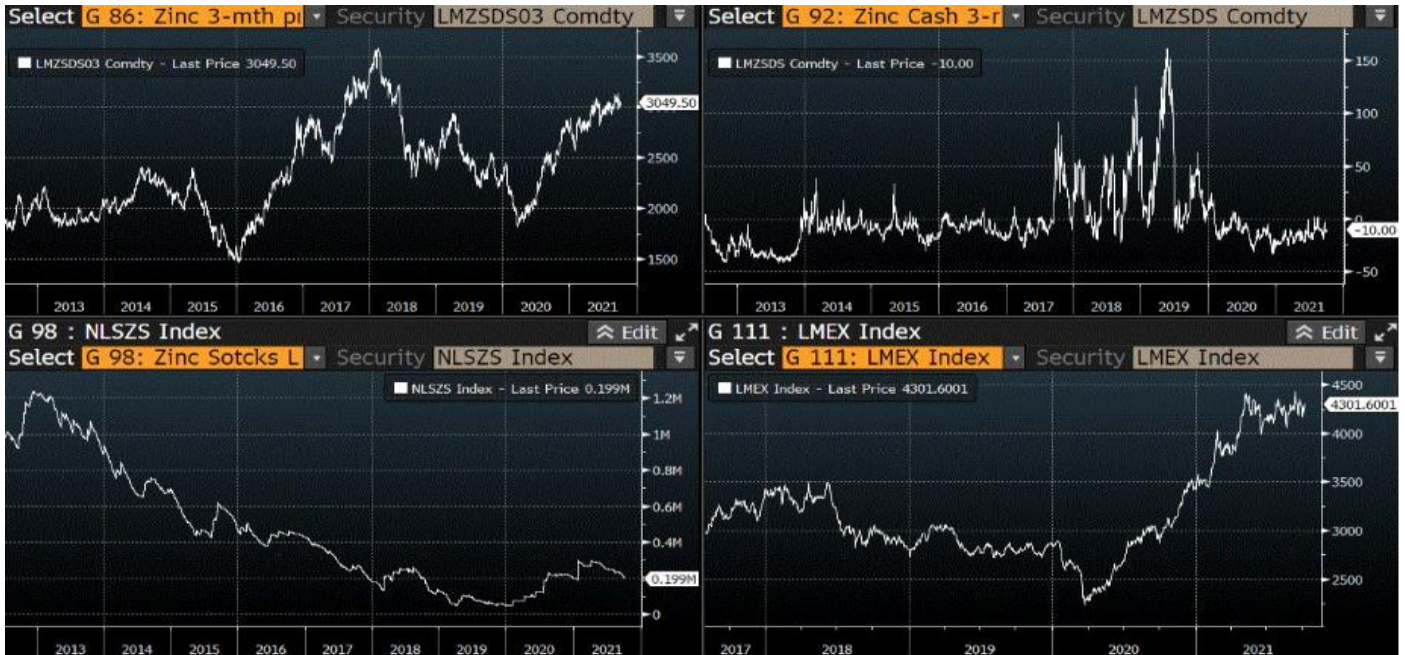
WWW.PRICO.COM  
E.Mail: info@prico.com

1 Ben Gurion St., B.S.R. Tower #2 | Bnei Brak 51201 Israel  
P.O.Box 6400 Tel-Aviv 61063, Israel

Tel: 972-3-6167070  
fax: 972-3-6167060

### אבץ

מצורפים גרפים של אבץ ל3 חודשים, גרף מדד ה- LME 3 חודשים, סטיות התקן הגלומות של המחיר, רמת מלאי המתכת והפרש בין מחיר לשלושה חודשים לבין מחיר מימוש.



### בדיל

מצורפים גרפים של בדיל ל3 חודשים, גרף מדד ה- LME 3 חודשים, סטיות התקן הגלומות של המחיר, רמת מלאי המתכת והפרש בין מחיר לשלושה חודשים לבין מחיר מימוש.



#### מקור: Bloomberg

WWW.PRICO.COM  
E.Mail: info@prico.com

1 Ben Gurion St., B.S.R. Tower #2 | Bnei Brak 51201 Israel  
P.O.Box 6400 Tel-Aviv 61063, Israel

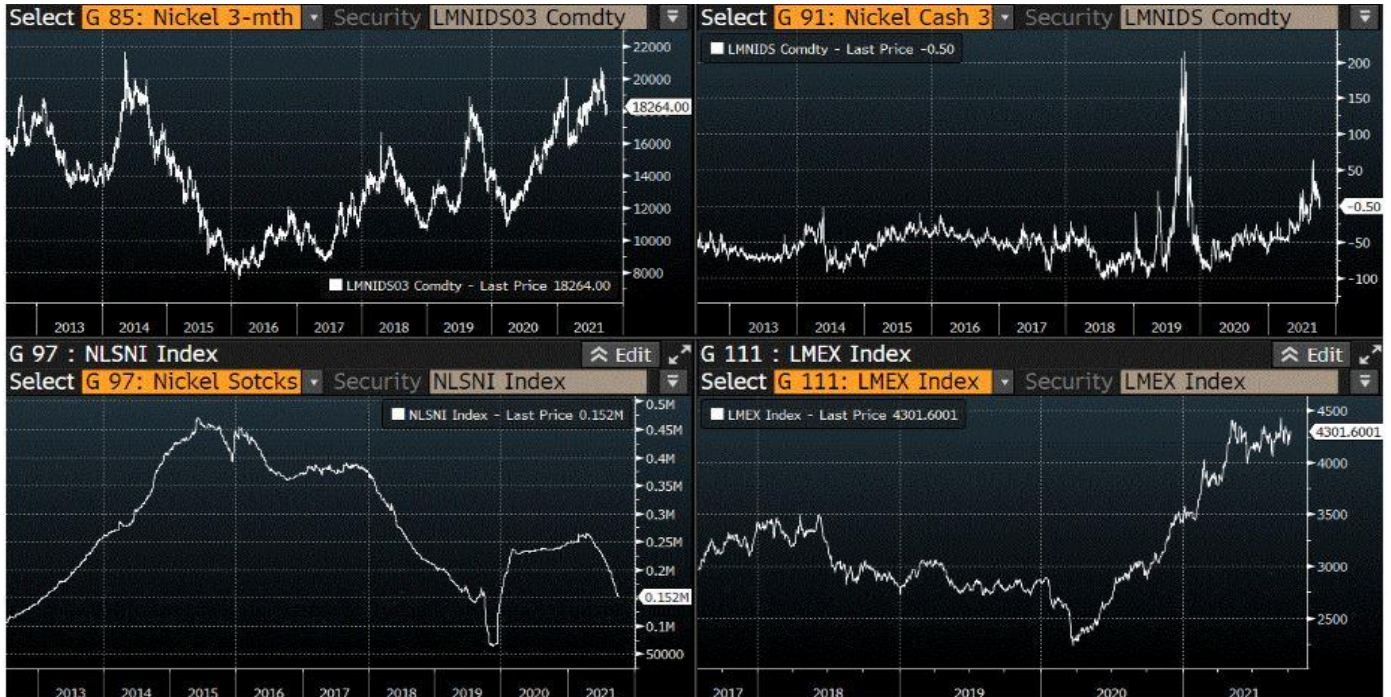
#### לפרטים נוספים: צור קשר

Tel: 972-3-6167070  
fax: 972-3-6167060



### ניקל

מצורפים גרפים של ניקל ל-3 חודשים, גרף מדד ה-LME 3 חודשים, סטיות התקן הגלומות של המחיר, רמת מלאי המתכת והפרש בין מחיר לשלושה חודשים לבין מחיר מימוש.



### עופרת

מצורפים גרפים של עופרת ל-3 חודשים, גרף מדד ה-LME 3 חודשים, סטיות התקן הגלומות של המחיר, רמת מלאי המתכת והפרש בין מחיר לשלושה חודשים לבין מחיר מימוש.



מקור: Bloomberg

[לפרטים נוספים: צור קשר](#)



### אלומיניום (PRIM)

מצורפים גרפים של אלומיניום (PRIM) ל-3 חודשים, גרף מדד ה- LME 3 חודשים, סטיות התקן הגלומות של המחיר, רמת מלאי המתכת והפרש בין מחיר לשלושה חודשים לבין מחיר מימוש.



### אלומיניום (ALLOY)

מצורפים גרפים של אלומיניום (ALLOY) ל-3 חודשים, גרף מדד ה- LME 3 חודשים, סטיות התקן הגלומות של המחיר, רמת מלאי המתכת והפרש בין מחיר לשלושה חודשים לבין מחיר מימוש.



מקור: Bloomberg

**לפרטים נוספים: צור קשר**



### קובלט (Cobalt)

מצורפים גרפים של קובלט ל-3 חודשים, גרף מדד ה-LME 3 חודשים, סטיות התקן הגלומות של המחיר, רמת מלאי המתכת והפרש בין מחיר לשלושה חודשים לבין מחיר מימוש.



### נחושת

מצורפים גרפים של נחושת ל-3 חודשים, גרף מדד ה-LME 3 חודשים, סטיות התקן הגלומות של המחיר, רמת מלאי המתכת והפרש בין מחיר לשלושה חודשים לבין מחיר מימוש.

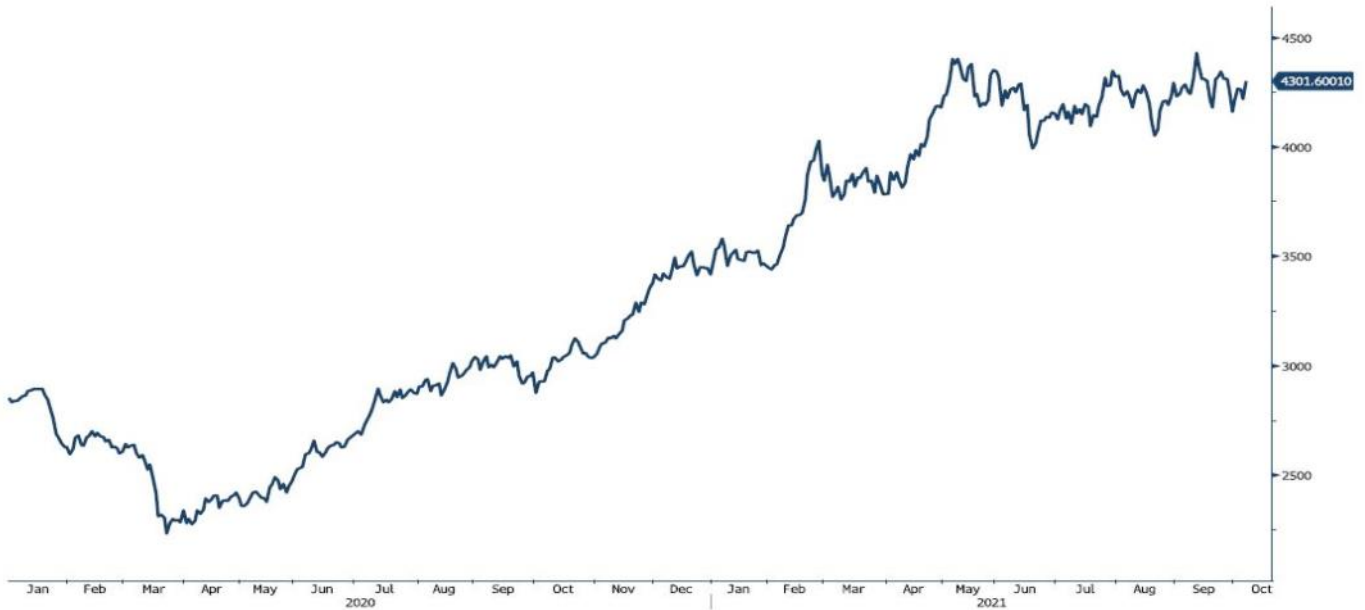


מקור: Bloomberg

[לפרטים נוספים: צור קשר](#)

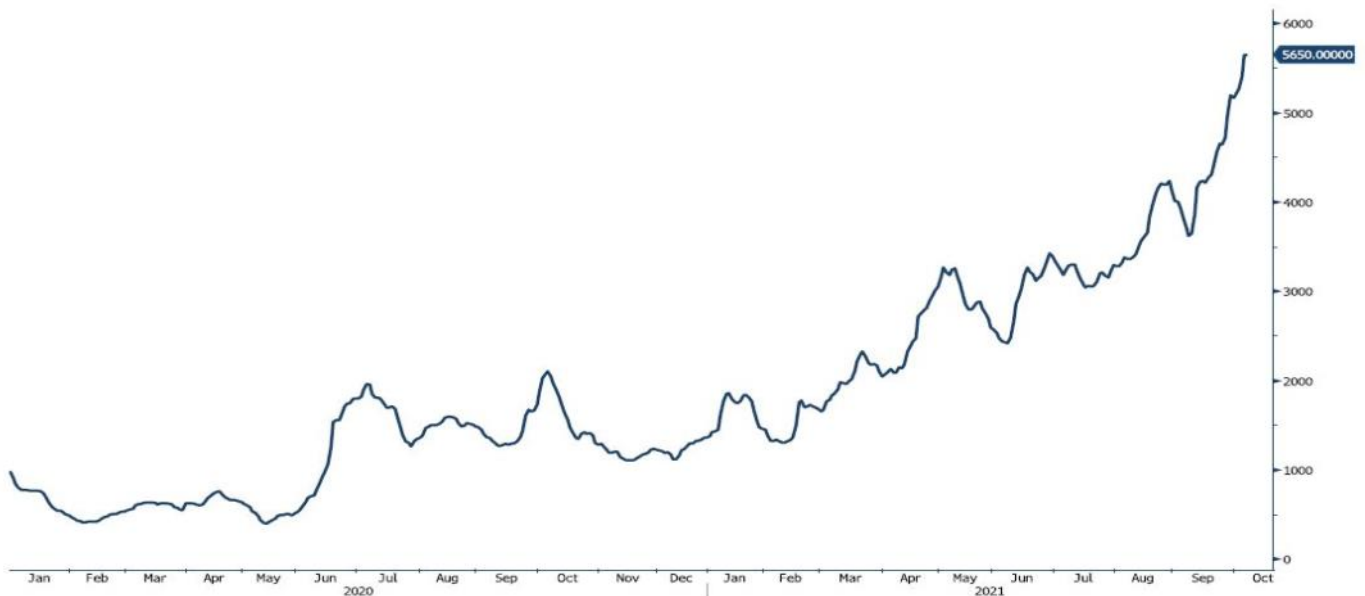
## גרף מדד LME INDEX

LMEX Index (London Metal Exchange LME Metals Index)



## גרף מדד ההובלה הימית BDI

BDIY Index (BDI Baltic Exchange Dry Index)



מקור: Bloomberg

WWW.PRICO.COM  
E.Mail: info@prico.com

1 Ben Gurion St., B.S.R. Tower #2 | Bnei Brak 51201 Israel  
P.O.Box 6400 Tel-Aviv 61063, Israel

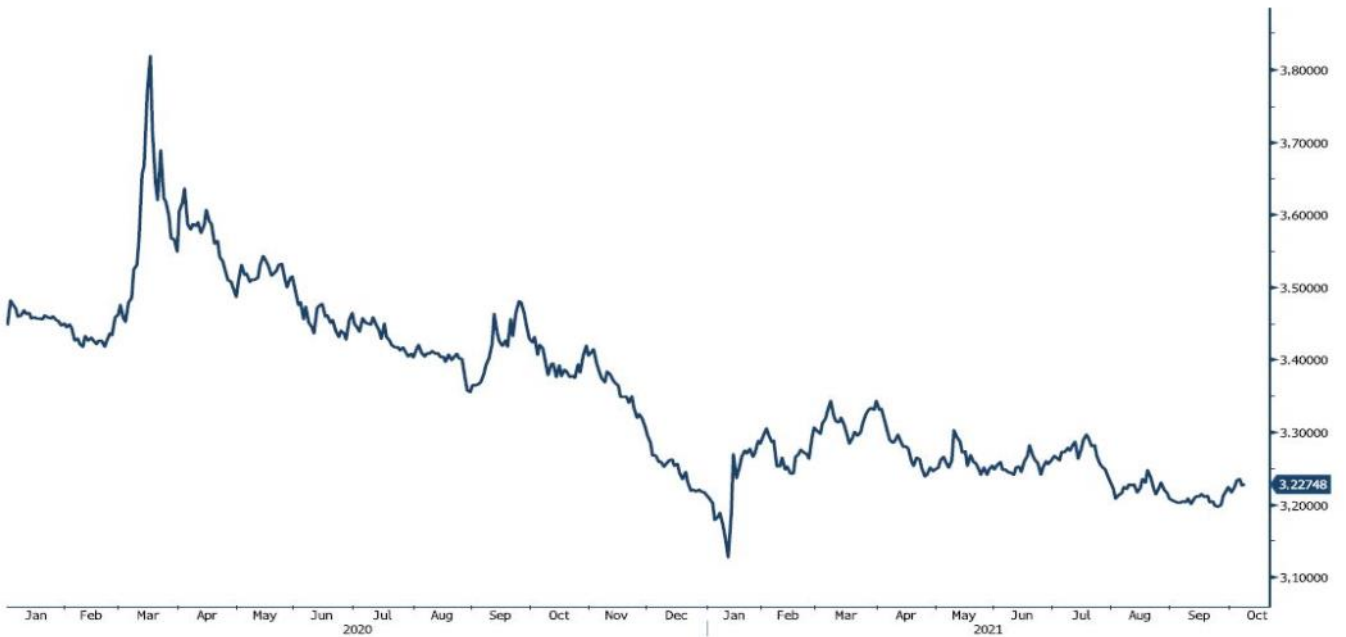
לפרטים נוספים: [צור קשר](#)

Tel: 972-3-6167070  
fax: 972-3-6167060



**גרף הדולר/שקל**

ILS Curncy (Israeli Shekel Spot)



**גרף ה - LIGHT CRUDE**

CL1 Comdty (Generic 1st 'CL' Future)



מקור: Bloomberg

**לפרטים נוספים: צור קשר**

WWW.PRICO.COM  
E.Mail: info@prico.com

1 Ben Gurion St., B.S.R. Tower #2 | Bnei Brak 51201 Israel  
P.O.Box 6400 Tel-Aviv 61063, Israel

Tel: 972-3-6167070  
fax: 972-3-6167060

## גרף ה - נירוסטה

ZST1 Comdty (Generic 1st 'ZST' future)



מקור: Bloomberg

לפרטים נוספים: צור קשר

WWW.PRICO.COM  
E.Mail: info@prico.com

1 Ben Gurion St., B.S.R. Tower #2 | Bnei Brak 51201 Israel  
P.O.Box 6400 Tel-Aviv 61063, Israel

Tel: 972-3-6167070  
fax: 972-3-6167060

אין לראות במידע המופיע בסקירה משום המלצה לביצוע פעולות ו/או ייעוץ השקעות ו/או שיווק השקעות ו/או ייעוץ מכל סוג שהוא. המידע המוצג הינו לידיעה בלבד ואינו מהווה תחליף לייעוץ המתחשב בנתונים ובצרכים המיוחדים של כל אדם. כל העושה במידע הנ"ל שימוש כלשהו - עושה זאת על דעתו בלבד ועל אחריותו הבלעדית. קבוצת פריקו ו/או חברות קשורות ו/או בעלי עניין, ו/או עובדים ו/או נושאי משרה בכל אחד מאלו, עשויים להיות בעלי עניין בניירות הערך והנכסים הפיננסיים המוזכרים באתר.

פרטים והסברים באשר לבחינת החשיפות השונות וכן באשר לאסטרטגיות הניתנות לביצוע על מנת לגדר חשיפות אלו ניתן לקבל בדסק אנליסטים בפריקו.

**דבר פרטים נוספים באמור לעיל ניתן לפנות למשרדינו בטלפון : 03-6167070**  
**סקירות שוק ומידע נוסף בנושא מכשירים פיננסיים ניתן למצוא באתר פריקו / <https://www.prico.co.il/>**  
**אין במסמך זה משום הצעה ו/או ייעוץ ו/או המלצה כל שהיא לביצוע ו/או אי ביצוע עסקה כל שהיא למתעניינים, יש לפנות לדסק אנליסטים לקבלת מידע ופרטים נוספים**



**גלידור חשיפות וביצוע, צרו קשר 03-6167070**

*No currency is Foreign to us. Prico*

<p><b>שירותים פיננסיים</b></p> <ul style="list-style-type: none"> <li>- ניתוח חשיפות</li> <li>- הנדסה פיננסית</li> <li>- תכנון ובניית אסטרטגיות</li> <li>- ליווי שוטף</li> <li>- ייעוץ אישי</li> </ul>	<p><b>Financial Services</b></p> <ul style="list-style-type: none"> <li>- Financial exposure analysis</li> <li>- financial engineering</li> <li>- Planning and formulation of strategy</li> <li>- Ongoing performance monitoring</li> <li>- Personal consulting</li> </ul>
<p><b>חדר עסקאות</b></p> <ul style="list-style-type: none"> <li>- ביצוע עסקאות</li> <li>- מטבע חוץ, שקל חדש</li> <li>- שערי ריבית, מדדים</li> <li>- Commodities חומרי גלם</li> <li>- קרנות, ניירות ערך</li> </ul>	<p><b>Dealing Room</b></p> <ul style="list-style-type: none"> <li>- Transaction, execution, hedging strategy</li> <li>- Forex, ILS</li> <li>- Interest rates, indices, OTC</li> <li>- Raw materials, commodities</li> <li>- Funds, securities</li> </ul>
<p><b>מחקר ייעוץ ופיתוח</b></p> <ul style="list-style-type: none"> <li>- ניירות עמדה</li> <li>- עבודות חשיפה</li> <li>- תזרימית ומאזנית</li> <li>- ליווי פרויקטים</li> <li>- חוות דעת</li> <li>- סקירות מקרו כלכליות</li> <li>- ניתוח טכני-גרפי</li> <li>- דיווח תקופתי, יומי</li> <li>- קשר ישיר</li> <li>- קו חם</li> </ul>	<p><b>R&amp;D, Analyst &amp; Advisory</b></p> <ul style="list-style-type: none"> <li>- Position papers</li> <li>- Cash flow and balance sheet exposure analysis</li> <li>- Ongoing project measurement</li> <li>- Global market overview</li> <li>- Macroeconomic reviews</li> <li>- Technical analysis</li> <li>- Periodic, daily reports</li> <li>- Direct connection</li> <li>- Hotline</li> </ul>
<p><b>ייעוץ נכסים והשקעות</b></p> <ul style="list-style-type: none"> <li>- ייעוץ השקעות בארץ ובח"ל</li> <li>- בקרת נכסים והשקעות</li> <li>- שירותים לבנקאות פרטית</li> </ul>	<p><b>Assets &amp; Investments Advisory</b></p> <ul style="list-style-type: none"> <li>- Portfolio Advisory in Israel &amp; abroad</li> <li>- Monitoring</li> <li>- private banking services</li> </ul>
<p><b>זירות מידע ומסחר אלקטרוני</b></p> <p><a href="http://www.currencygate.com">www.currencygate.com</a>  <a href="http://www.prico.com">www.prico.com</a></p>	<p><b>Online information and trading arenas</b></p> <p><a href="mailto:info@currencygate.com">info@currencygate.com</a>  <a href="mailto:Info@prico.com">Info@prico.com</a></p>

**אין מטבע שהוא זר עבורנו. פריקו**