



סקירת מחירי מתכות

עבור חברי איגוד תעשיות מתכת, חשמל ותשתית



PRICO
Since 1979

התאחדות
התעשייתיים
בישראל



קבוצת פריקו - שירותים פיננסיים
לעסקים בינלאומיים

לפרטים נוספים: [צור קשר](#)

טבלת מחירים

שיעור שינוי מתחילת 2021	שיעור שינוי שנתי	שיעור שינוי חודשי	שיעור שינוי שבועי	ASK	BID	מחיר אחרון	
29.15%	34.73%	-12.48%	-5.89%	2560	2548.5	2556.5	alum prim
32.07%	58.23%	-3.85%	0.00%	2850	2553	2500	alum allow
22.56%	38.90%	3.75%	0.23%	9503.5	9494	9518	copper
17.93%	27.28%	9.27%	-1.36%	2363	2355	2351.5	lead
16.98%	24.89%	7.25%	-0.07%	19435	19400	19434	nickel
82.34%	103.18%	5.65%	0.47%	37240	36840	37060	tin
17.81%	23.93%	7.43%	-5.02%	3400	3005	3269.5	zinc
24.34%	60.09%	5.43%	4.07%	742.5	724.5	738	lme steel rebar
85.06%	82.33%	11.81%	5.25%	59215	58715	59215	cobalt
78.11%	153.54%	-6.28%	-0.72%	1804	1785	1790	U.S. Midwest domestic Steel HRC
23.96%	48.87%	-13.89%	-12.70%	816	781.5	790.5	Steel HRC FOB China

• המחירים במונחי דולר לטון

טבלת מלאים

שיעור שינוי מתחילת 2021	שיעור שינוי שנתי	שיעור שינוי חודשי	שיעור שינוי שבועי	מלאי אחרון במונחי טון	
-25.39%	-30.47%	-17.16%	-3.72%	1004050	alum prim
-46.78%	-67.15%	0.00%	0.00%	1820	alum allow
13.57%	-29.56%	-42.20%	-12.54%	122600	copper
-59.34%	-55.35%	8.12%	-1.50%	54275	lead
-44.39%	-42.45%	-11.17%	-4.07%	137196	nickel
-64.55%	-84.99%	-44.40%	-1.47%	670	tin
-4.69%	-11.50%	-4.40%	-2.36%	192750	zinc
60.21%	-11.63%	-15.03%	-4.15%	539.43	cobalt
39.96%	2.05%	-7.92%	-1.01%	274.78	steelhome China rebar
-39.91%	-39.91%	-3.21%	0.00%	271	Steelhome China Hot Rolled Coil Total Inventory

שערי דלקים ומטבעות נבחרים

שיעור שינוי מתחילת 2021	שיעור שינוי שנתי	שיעור שינוי חודשי	שיעור שינוי שבועי	ASK	BID	מחיר אחרון	
59.73%	102.15%	0.22%	-1.94%	82.55	82.51	82.74	brent crude
67.50%	109.51%	2.96%	-2.75%	81.21	81.15	81.27	light crude
3.26%	8.03%	3.81%	1.71%	3.1089	3.1089	3.1089	usdils
8.42%	10.04%	4.05%	1.54%	3.5963	3.5963	3.5963	eurils

סקירה כללית מתכות

נתונים כלכליים חיוניים שפורסמו בארה"ב סיימו שבוע בו התנהל המסחר בזירה הגלובלית במגמה חיובית. בתום יום המסחר של 04.11 מדד הדאו ג'ונס עמד על 36,124.23 נק', עליה בשיעור של 0.9% לעומת הרמות בשבוע שעבר. מדד הנאסד"ק 100 נסחר ברמת 16,346.24 נק', עליה בשיעור של 3.1% ומדד ה-S&P500 עלה לרמת 4,680.06 נק', עליה של 1.6% לעומת השבוע שעבר. מדד הפוטסי 100 האנגלי עלה לרמת 7,279.91 נק', עליה בשיעור של 0.6% לעומת הרמות בשבוע שעבר, מדד הדאקס הגרמני עלה לרמת 16,029.65 נק', עליה בשיעור של 2.2%.

ארוצות הברית - במהלך השבוע המסחר התנהל בצל הישיבה של ועידת השווקים הפתוחים FOMC של הבנק המרכזי ה-FED באשר למדיניות ולהשלכות של יישום אפשרי של מהלך צמצום רכישות האג"ח מצד הבנק המרכזי לצד תחזיות הבנק המרכזי לגבי המועד המתוכנן להעלאת שער הריבית המוניטרית. בעקבות הפגישה, אשר התקיימה ב-2-3/11/2021 הוכרז על תחילת הצמצום ברכש אג"ח, כאשר הועידה החליטה בשלב הנוכחי לצמצם את תוכנית רכישות האג"ח בהיקף של 15 מיליארד דולר חודשי דהיינו ידרשו בקצב שכזה כ-8 חודשים ויותר לחיסולה המלא של תוכנית ההרחבה. הריבית המוניטרית, כצפוי נותרה ללא שינוי בטווח של 0.0%-0.25%. בהודעה התייחסו להערכות בשוק כי הריבית צפויה לעלות כבר בחצי הראשון של 2023 ומסרו, כי הבנק לא ימהר לחזור להעלאת הריבית לפני שיבחנו היטב את עוצמת חזרת כלכלת ארה"ב למסלול הצמיחה והשפעת האינפלציה והתעסוקה. השווקים הפיננסיים הגיבו בצורה חיובית להודעת הבנק מרכזי, כאשר המדדים הפיננסיים עלו לצד תשואות האג"ח הדולריות של ממשלת ארה"ב ל-10 שנים אשר הגיבו בהתאמה בירידות שערים, כאשר במהלך השבוע שבו להיסחר התשואות מתחת לרמת 1.6%.

נשוב ונזכיר את הערכתנו כי את השנה נסיים בקרבת ה-1.7-1.8% תשואה באג"ח הממשלתי הדולרי ל-10 שנים. הערכות האנליסטים נותרים ללא שינוי, כאשר למרות התחזיות כי תופעת האינפלציה הגבוהה הינה תופעה חולפת "transitory" אולם המהלך עלול להימשך זמן ארוך מהמצופה, האנליסטים גורסים כי ה-FED ישקול בכובד ראש מהלך של העלאת הריבית המוניטרית לפני המועד המתוכנן של סוף 2023. נציין כי מהלך של העלאת הריבית הדולרית אומנם ימתן לחצים אינפלציוניים אך מנגד יגרום להתייקרות החוב הלאומי ולכך שיידרש להפנות חלק נכבד ומשמעותי מהתקציב הפדראלי של ארה"ב להחזר חובות בשל ריבית גבוהה, דבר אשר יפגע קשות בתוכניות הממשל לסיוע לשכבות במצוקה ולמדיניות רווחה נדיבה לצד החשש כי מהלך שכזה בתקופה של שיא במחירי הדלקים וחומרי הגלם עלול לגרום את ארה"ב להאטה בפעילות הכלכלית, פיטורים ואף בקיצון לדרדר את המשק למיתון כלכלי.

נתוני התעסוקה שפורסמו ביום שישי האחרון מורים על המשך הירידה באבטלה לכדי 4.6% בעוד מספר המועסקים במגזר הלא חקלאי גדל לכדי 604 א' גבוה מהציפייה ל-400 א' ומהנתון המתוקן של החודש שעבר של 365 א' בלבד. מדד מנהלי הרכש – מגזר הייצור חודש אוק' ירד לרמת 58.4 לעומת צפי לירידה לרמת 59.2. מדד התעסוקה במגזר הייצור ISM בחודש אוק' ירד לרמת 60.8 לעומת הצפי לירידה לרמת 60.5. מחירי הייצור בחודש אוק' עלו לרמת 85.7 לעומת הצפי לירידה לרמת 78.5. מכירות רכבים כוללות עלו לרמת 13.0 מיליון לעומת 12.2 מיליון בחודש הקודם. מדד מנהלי הרכש המשוקלל של Markit בחודש אוק' עלה לרמת 57.6 לעומת הצפי לעליה לרמת 57.3. הזמנות ממופעלים בחודש ספט' עלו בשיעור של 0.2% & לעומת הצפי לעליה בשיעור של 0.1%. תביעות ראשוניות לדמי אבטלה עלו השבוע ב-269 אלף לעומת הצפי לעליה ב-275 אלף. הגרעון במאזן המסחרי בחודש ספט' עלה לרמת 80.9 מיליארד דולר לעומת הצפי לעליה לרמת 80.5 מיליארד.

אירופה - שבוע המסחר באירופה התנהל בעליות שערים קלות. יו"ר הבנק המרכזי של האיחוד האירופי גב' לאגרד, התייחסה להערכות האנליסטים בשוק באשר להעלאת שער הריבית כבר במהלך 2022. בהודעתה מסרה כי קבלת ההחלטה של הבנק המרכזי האירופי לגבי מועד ההעלאה של הריבית המוניטרית תהיה מבוססת על כמה פרמטרים חשובים, אשר צריכים להתקיים בו זמנית. בין הפרמטרים החשובים הינן ציפיות אינפלציוניות. למרות נתוני אינפלציה הגבוהים בטווח קצר, בטווח ארוך בינוני צפויה האינפלציה לשוב ליעד של הבנק המרכזי. הודעת גב' לאגרד תרמה להיחלשות מחודשת של האירו אל מתחת לרמת 1.1600 דולר לאירו.

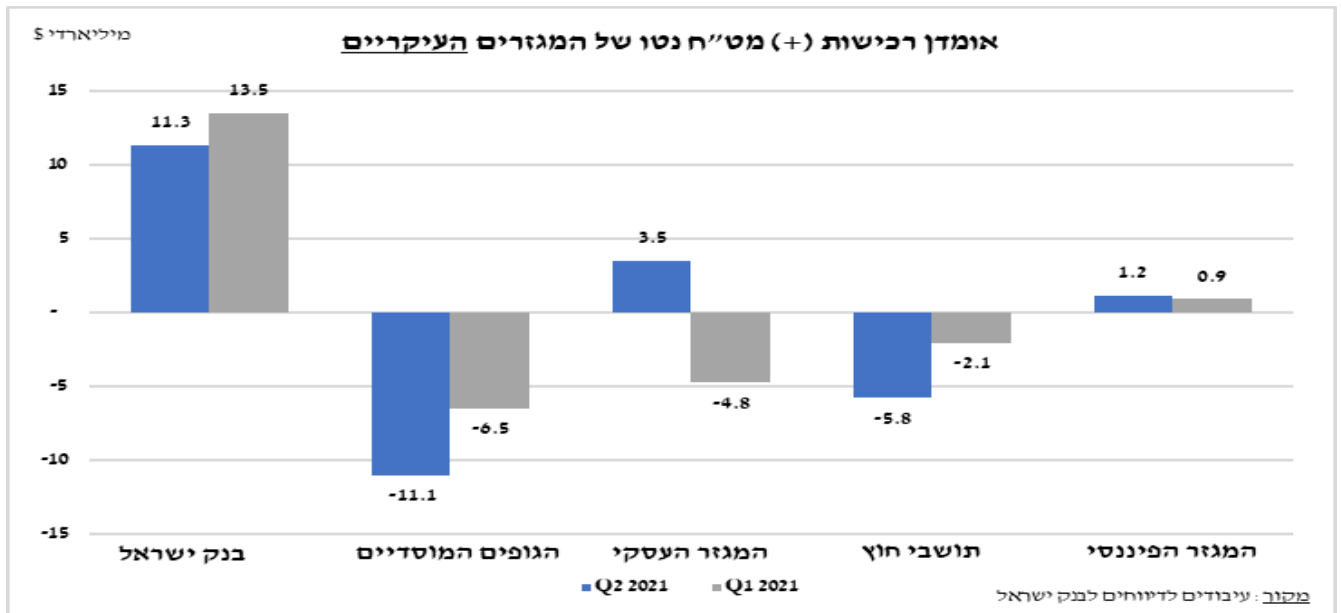
מדד מנהלי הרכש המשוקלל של Markit בחודש אוק' ירד לרמת 54.2 לעומת הצפי של 54.3. שיעור האבטלה בחודש ספט' ירד לרמת 7.4% בהתאם לתחזיות. מכירות קמעונאיות בגרמניה בספט' ירדו בחישוב שנתי בשיעור של 0.9% לעומת הצפי לעליה בשיעור של 1.8%. מדד מנהלי הרכש במגזר הייצור בגרמניה בחודש אוק' ירד לרמת 57.8 לעומת הצפי לירידה לרמת 58.2. הזמנות ממופעלים בגרמניה בספט' עלו בשיעור של 1.3% לעומת הצפי לעליה ב-2.0%. ייצור תעשייתי בגרמניה בחודש ספט' ירד בשיעור של 1.1% לעומת הצפי לעליה בשיעור 1.0%.

בשבוע הקרוב צפויים להתפרסם נתונים רבים בהם נתוני היצוא והיבוא לצד מאזן מסחרי בגרמניה נתונים הצפויים להיות משופרים מהקודמים בהובלת הגידול הצפוי ביצוא של 0.5%. מנגד מדד הסנטימנט הכלכלי (ZEW) מורה על ירידה של 20 נק' לעומת 22.3 בחודש הקודם.

לפרטים נוספים: צור קשר

ישראל- במהלך שבוע המסחר המדדים המובילים נסחרו בעלית שערים. שער הדולר הוסיף להיחלש בזירה המקומית, כאשר שערו צנח אל מתחת לרמת 3.1200 \$ לדולר, הרמה הנמוכה מאז חודש ינואר אחרון. המשך התייצבות הדולר מתחת ל- 3.1200 יתמכו בהמשך היחלשות שער הדולר לעבר רמת 3.1000 ואף נמוך יותר. בשלב הנוכחי עם התנועה המהירה נדרש בנק ישראל לשמש כמבוגר האחראי ולמתן עודפי היצע באמצעות פעולה משמעותית, כפי שהתחייב בעבר, זאת במטרה לצמצם את הפגיעה ברווחיות היצוא הנפגע קשות מהנסיקה בעלויות ההובלה, מחיר חומרי הגלם בכלל והאנרגיה, ולחצי המחירים לעליה בשכר, ולנסות ולהחזיר את השער אל מעל לרמת 3.20 \$ לדולר. לדעתנו פוטנציאל הייסוף בטווח הקצר טכנית בשל מכלול הלחצים מוגבל אולם בטווח הארוך השקל צפוי לדעתנו כפי שפירטנו רבות בעבר להמשיך להתחזק באופן משמעותי. מהלך הירידה וטווח התנועה במהלך השנה מלמד על כוונת הבנק המרכזי לצמצם את היקף מעורבותו בפעילות בזירת שע"ח ולאפשר את הייסוף.

נשוב ונזכיר כי דוחות בנק ישראל מורים בבירור כי הגופים המוסדיים הפועלים לגדר את החשיפה הנובעת מהשקעתם בחו"ל והעובדה שערך הנכסים עולה עם העלויות בשוקי ני"ע גוררים את המוסדיים למכור מט"ח בהיקף משמעותי, לכך מצטרפות ההשקעות באג"ח שקלי שמבצעים משקיעים זרים וכן כספים המגיעים מהנפקות שבוצעו מעבר לים, ומהשקעות של זרים בישראל, תנועות הון בהיקפים חסרי תקדים הגוררות לייסוף השקל.



כפי שפירטנו בעבר להערכתנו, בנק ישראל הפועל לשמור על רווחיות היצוא ותנאי הסחר ומנגד הכריז על כוונתו לצמצם את רכש האג"ח שהונהג בעקבות משבר הקורונה נדרש כעת להתמודד ולבחור בין החשש מהשפעת עודפי הנזילות בשוק המקומי העשוי לגרום לבועות פיננסיות בשוקי הנדל"ן, ההון, לבין הצורך לרכוש מט"ח במטרה לבלום את צלילת השער הנומינלי האפקטיבי. להערכתנו ללא התערבות משמעותית, הבנק יאלץ לאפשר תנודות רחבות בשער החליפין וכי השקל יכול לנוע לעבר רמת המפתח שבקרב רמת ה 3 \$ לדולר.

במבט קדימה נשוב ונציין שוב את הקשר הישיר שנמצא בין ירידות שערים בבורסות לפיחות השקל! וכי ירידות שערים בבורסות גרום בעבר לתנועה נקודתית ובכך ספקו ליצואנים הזדמנות להמרה נוחה כאשר פיחות השקל מתקבל כתנועה מתקנת מוגבלת וקצרת טווח.

אין שינוי בהערכתנו כי במבט לטווח ארוך, המגמה הינה פרו שקלית ותומכת בהחלשות הדולר לעבר רמות שפל חדשות. היקף עודפי היצע כה גדולים עד כי פעילות בנק ישראל נדרשת לרציפות ולמסגרת פעולה משמעותית. סקירת מבקר המדינה והביקורת בדבר הצורך לאישור מסגרת פעולה התואמת למציאות בשטח מלמדת כי בבנק מבקשים להגדיל את המסגרות המאושרות לפעולה באופן שיבטיח לקובעי המדיניות בבנק חופש פעולה בזירת המטבע ללא צורך לגרום בכך לחריגה מנהלים תקינים.

שוק המתכות

נשוב ונציין כי במבט לטווח ארוך, צעדי עידוד הפעילות הכלכלית הגלובלית בכלל ובאירופה ובארה"ב בפרט תורמים לביקוש מובנה למתכות המרכזיות. כפי שפירטנו רבות, צעדי הממשל בארה"ב והזרמת תקציבים גוררים לעלייה בביקושים למתכות.

ההתפתחויות בזירה הסינית ממשיכות לתרום לתנודתיות מחירי סחורות והאנרגיה. מחירי סחורות רבות מפחם ועד אלומיניום לאחר כמה ימים של ירידות מחירים רשמו עליות חדות יחסית במהלך המסחר ביום חמישי האחרון. פרסומים בעיתונות הסינית, כי הנהגה בסין מודאגת מירידה חדה במחירי הסחורות, כי הדבר להערכתה עלול לגרום לתנודתיות לא נחוצה בכלכלת סין, תרמו לעליות במחירי הסחורות. הגורמים הרשמיים בממשלת סין סירבו להגיב לכתבות אשר פרסמו בנושאים האלה.

משבר האנרגיה בסין מעסיק הרבה יבואני הסחורות בזירה הגלובלית. נתוני הסחר בחודש אוקטובר, אשר מתפרסמים בתחילת השבוע הבא צפויים להראות כי משבר האנרגיה הגדיל את היקף רכישות הסחורות בחו"ל, כאשר הנחושות ביניהן, עקב פגיעה בייצור בעקבות מכסות האנרגיה החדשות אשר ביצעה ממשלת סין. במקרה של מוצרי נפט, גז ופחם הרוכשים צפויים להגיב להנחיה של פקידי הממשל, אשר נתנו הוראה להבטיח אספקת סחורות אלה "בכל מחיר", דבר אשר צפוי אף הוא תרום לעליות מחירי הסחורות והמתכות. בחודש אוקטובר הפרמיה ששולמה בנמל יאנגשאן בסין, אחד הנמלים המובילים במדינה, עלתה לרמה הגבוהה בארבע שנים אחרונות. הדבר המעיד על רמת ביקושים הגבוהים למתכת גם בתנאי האטה בקצב הצמיחה של סין.

מדד בורסות המתכות בלונדון ה- LME ירד שבוע שלישי ברציפות, כאשר ביום ה- 04.11 עמד המדד ברמת 4,297.3 נקודות ירידה בשיעור של 2.2% לעומת הרמה בסוף השבוע שעבר.

תשומת הלב מופנת לתנודות החדות במחירי ה BDI עלות ההובלה אשר ירדה חדות (כ 50%) בחודש האחרון. רמת המדד נותרה גבוהה במונחים היסטוריים.



לפרטים נוספים: צור קשר

COPPER-מחיר הנחושת ירד במהלך שבוע המסחר, כאשר בתום יום המסחר של ה- 4.11 עמד המחיר על רמת 9,439.0 דולר לטון, ירידה בשיעור של 0.6% לעומת הרמה בשבוע שעבר. רמת המלאים ירדה במהלך השבוע, כאשר ב-04.11 עמדו המלאים על 123,400 טון, ירידה בשיעור של כ- 12.0% לעומת הרמות בשבוע שעבר.

ZINC-מחיר האבץ ירד במהלך שבוע המסחר, כאשר בתום יום המסחר של ה-04.11 עמד על 3,240.5 דולר לטון, ירידה בשיעור חד של 4.1% לעומת הרמה בשבוע שעבר. רמת המלאים ירדה במהלך השבוע, כאשר מלאי האבץ עמדו ב- 04.11 על רמת 193,550 טון, ירידה בשיעור של כ- 2.0% לעומת הרמות בשבוע שעבר.

NICKEL- מחיר הניקל ירד במהלך שבוע המסחר, כאשר בתום יום המסחר של ה- 04.11 עמד המחיר על 19,141 דולר לטון, ירידה בשיעור של 1.6%, לעומת הרמה בשבוע שעבר. רמת המלאים ירדה במהלך השבוע, כאשר ב- 04.11 עמדו המלאים על רמת 138,096 טון ירידה בשיעור של כ- 3.5% לעומת הרמות בשבוע שעבר.

ALUMINIUM PRIM – מחיר האלומיניום ירד במהלך שבוע המסחר, כאשר בתום יום המסחר של ה- 04.11 עמד המחיר על 2,554.5 דולר לטון, ירידה בשיעור של כ- 6.0%. רמת מלאי האלומיניום ירדה במהלך השבוע ועמדה ב- 04.11 על רמת 1,009,725 טון, ירידה בשיעור של כ- 3.2% לעומת הרמות בשבוע שעבר.

גרף פלדה מסוג REBAR

JBP1 Comdty (Generic 1st 'JBP' Future)



[לפרטים נוספים: צור קשר](#)

אבץ

מצורפים גרפים של אבץ ל-3 חודשים, גרף מדד ה-LME 3 חודשים, סטיות התקן הגלומות של המחיר, רמת מלאי המתכת והפרש בין מחיר לשלושה חודשים לבין מחיר מימוש.



בדיל

מצורפים גרפים של בדיל ל-3 חודשים, גרף מדד ה-LME 3 חודשים, סטיות התקן הגלומות של המחיר, רמת מלאי המתכת והפרש בין מחיר לשלושה חודשים לבין מחיר מימוש.



מקור: Bloomberg

WWW.PRICO.COM
E.Mail: info@prico.com

1 Ben Gurion St., B.S.R. Tower #2 | Bnei Brak 51201 Israel
P.O.Box 6400 Tel-Aviv 61063, Israel

לפרטים נוספים: צור קשר

Tel: 972-3-6167070
fax: 972-3-6167060

ניקל

מצורפים גרפים של ניקל ל3 חודשים, גרף מדד ה- LME 3 חודשים, סטיות התקן הגלומות של המחיר, רמת מלאי המתכת והפרש בין מחיר לשלושה חודשים לבין מחיר מימוש.



עופרת

מצורפים גרפים של עופרת ל3 חודשים, גרף מדד ה- LME 3 חודשים, סטיות התקן הגלומות של המחיר, רמת מלאי המתכת והפרש בין מחיר לשלושה חודשים לבין מחיר מימוש.



מקור: Bloomberg

[לפרטים נוספים: צורקשר](#)

אלומיניום (PRIM)

מצורפים גרפים של אלומיניום (PRIM) ל3 חודשים, גרף מדד ה - LME 3 חודשים, סטיות התקן הגלומות של המחיר, רמת מלאי המתכת והפרש בין מחיר לשלושה חודשים לבין מחיר מימוש.



אלומיניום (ALLOY)

מצורפים גרפים של אלומיניום (ALLOY) ל3 חודשים, גרף מדד ה - LME 3 חודשים, סטיות התקן הגלומות של המחיר, רמת מלאי המתכת והפרש בין מחיר לשלושה חודשים לבין מחיר מימוש.



מקור: Bloomberg

לפרטים נוספים: [צור קשר](#)

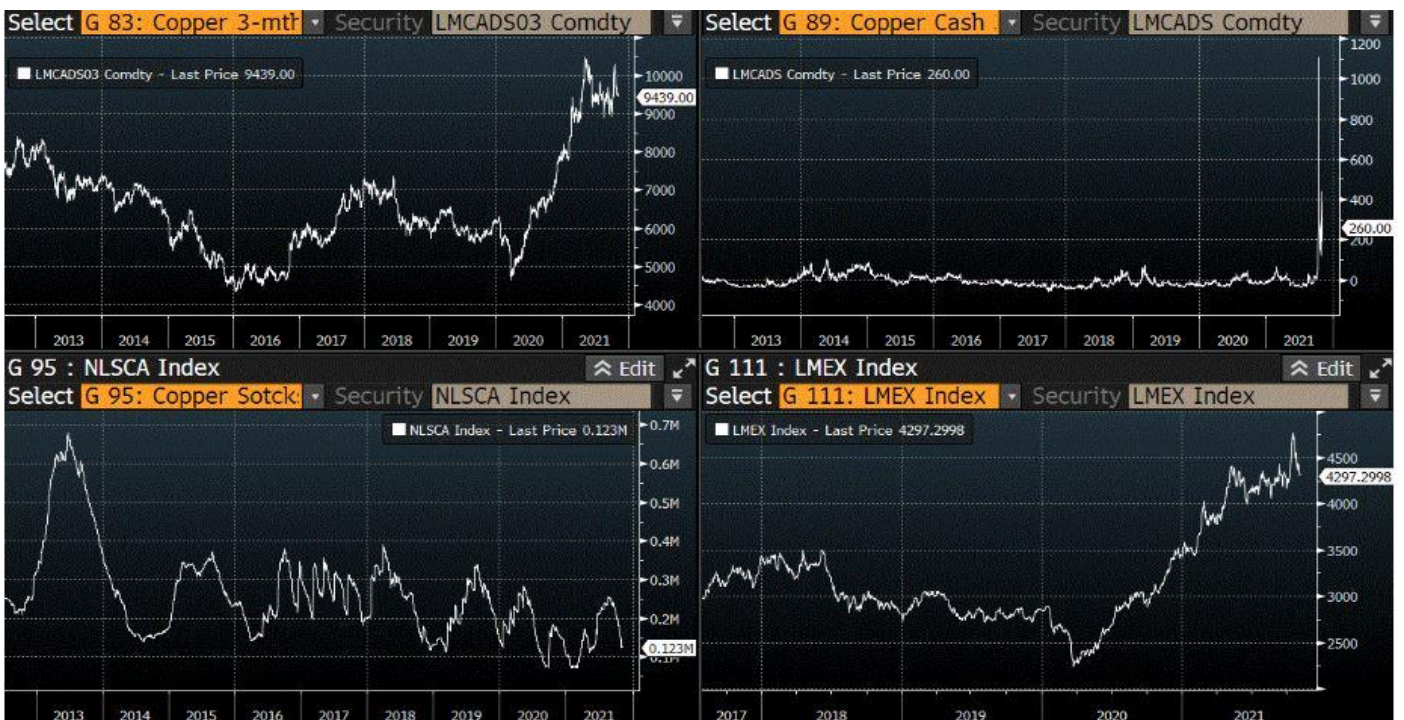
קובלט (Cobalt)

מצורפים גרפים של קובלט ל-3 חודשים, גרף מדד ה-LME 3 חודשים, סטיות התקן הגלומות של המחיר, רמת מלאי המתכת והפרש בין מחיר לשלושה חודשים לבין מחיר מימוש.



נחושת

מצורפים גרפים של נחושת ל-3 חודשים, גרף מדד ה-LME 3 חודשים, סטיות התקן הגלומות של המחיר, רמת מלאי המתכת והפרש בין מחיר לשלושה חודשים לבין מחיר מימוש.

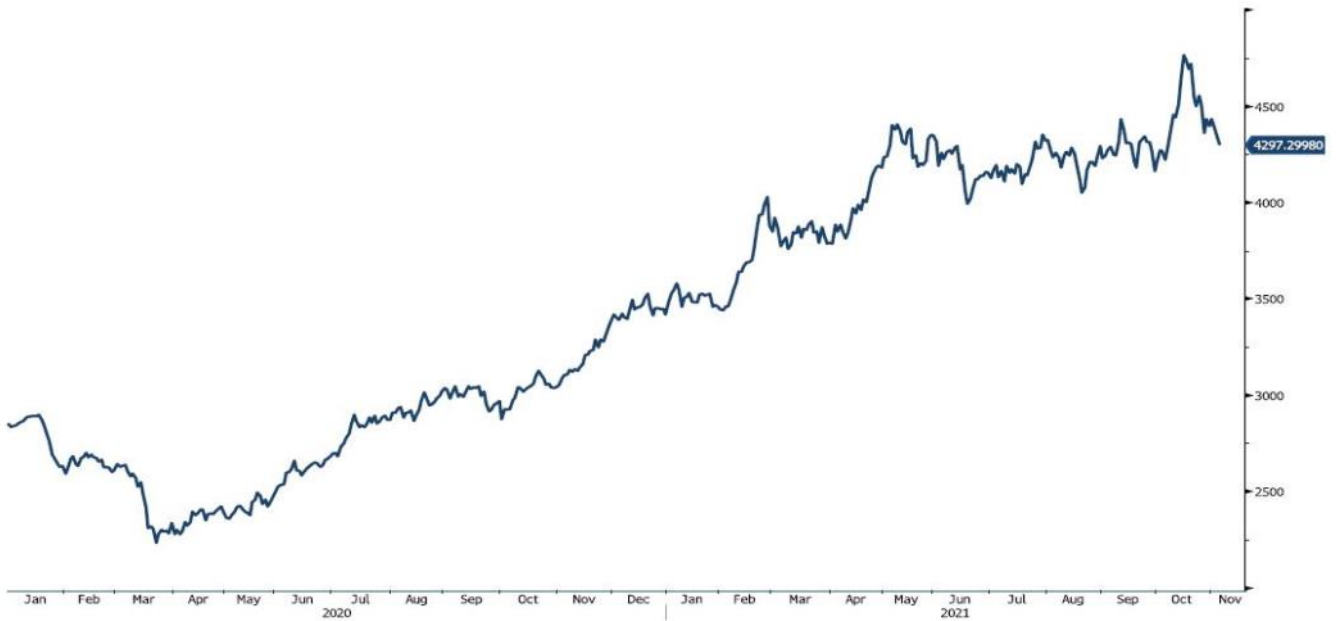


מקור: Bloomberg

[לפרטים נוספים: צור קשר](#)

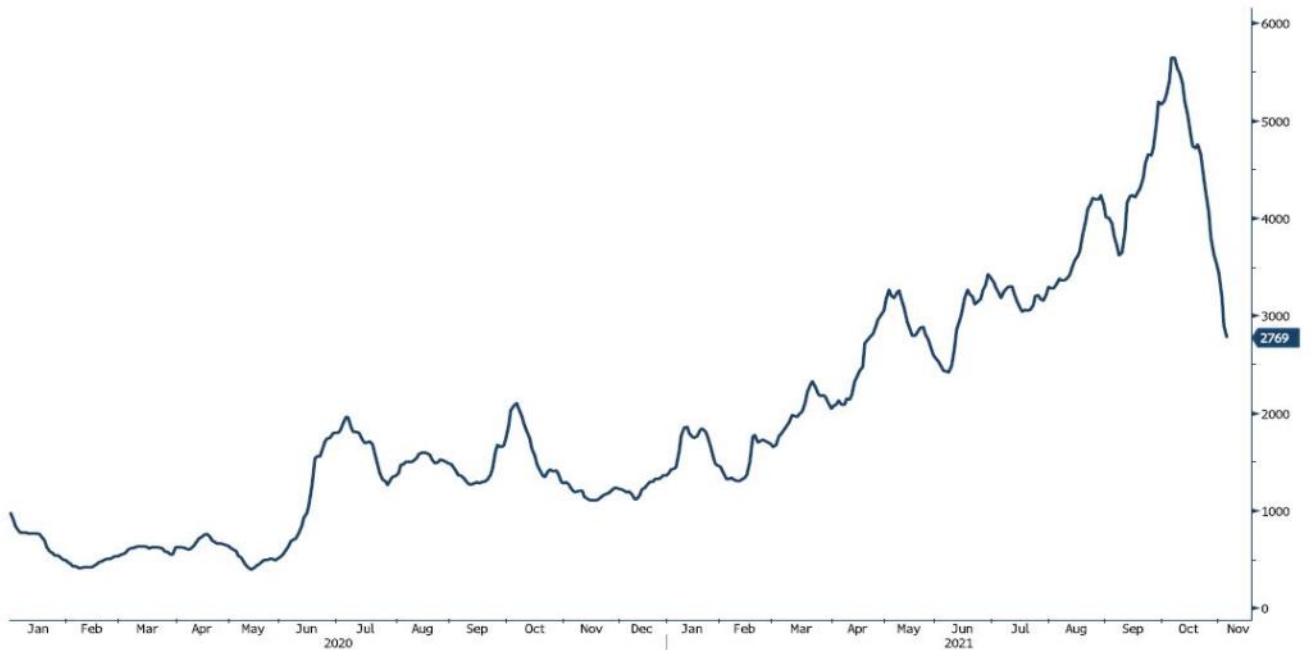
גרף מדד LME INDEX

LME Index (London Metal Exchange LME Metals Index)



גרף מדד ההובלה הימית BDI

BDIY Index (BDI Baltic Exchange Dry Index)



מקור: Bloomberg

[לפרטים נוספים: צור קשר](#)

גרף הדולר/שקל

ILS Curncy (Israeli Shekel Spot)



גרף ה - LIGHT CRUDE

CL1 Comdty (Generic 1st 'CL' Future)



מקור: Bloomberg

לפרטים נוספים: צור קשר

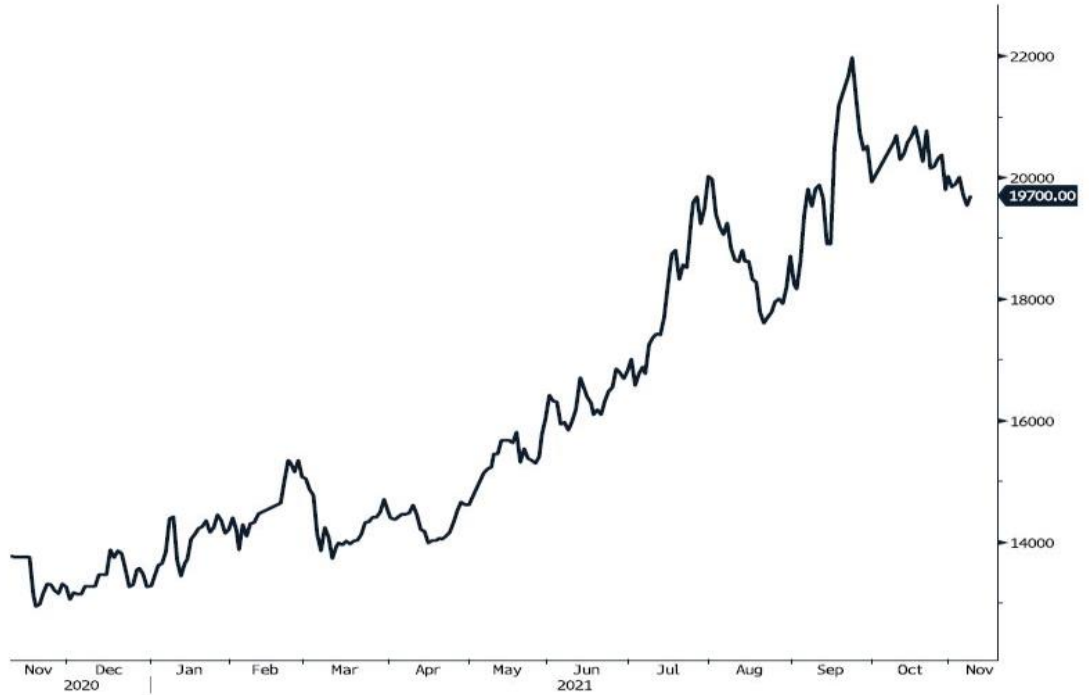
WWW.PRICO.COM
E.Mail: info@prico.com

1 Ben Gurion St., B.S.R. Tower #2 | Bnei Brak 51201 Israel
P.O.Box 6400 Tel-Aviv 61063, Israel

Tel: 972-3-6167070
fax: 972-3-6167060

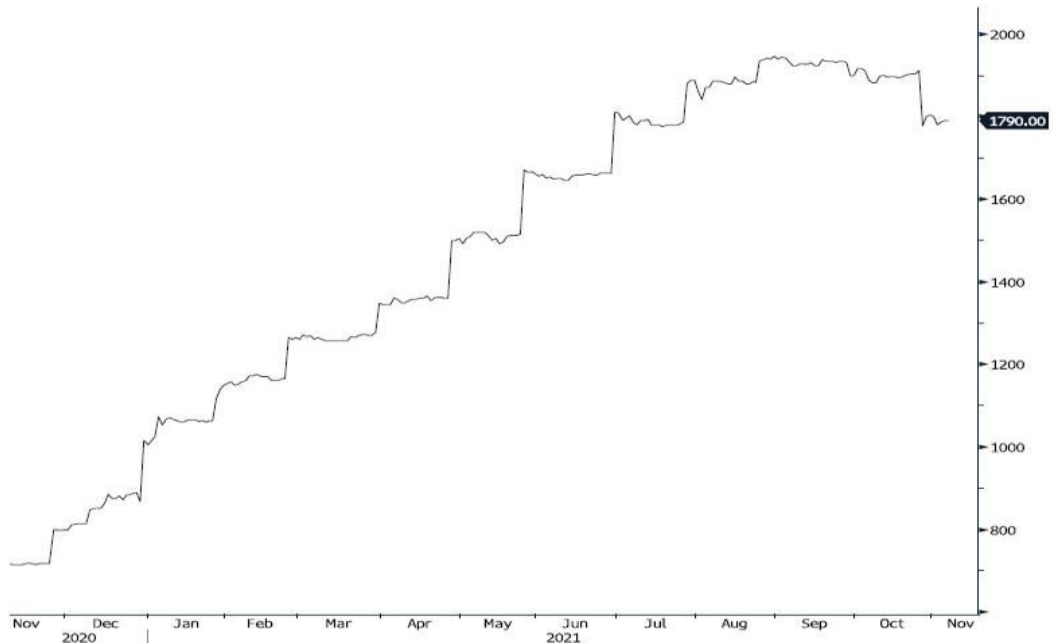
גרף ה - נירוסטה

ZST1 Comdty (Generic 1st 'ZST' future)



גרף ה - HOT ROLLED COIL STEEL

HRC1 Comdty (Generic 1st 'HRC' Future)



מקור: Bloomberg

לפרטים נוספים: צור קשר

WWW.PRICO.COM
E.Mail: info@prico.com

1 Ben Gurion St., B.S.R. Tower #2 | Bnei Brak 51201 Israel
P.O.Box 6400 Tel-Aviv 61063, Israel

Tel: 972-3-6167070
fax: 972-3-6167060

אין לראות במידע המופיע בסקירה משום המלצה לביצוע פעולות ו/או ייעוץ השקעות ו/או שיווק השקעות ו/או ייעוץ מכל סוג שהוא. המידע המוצג הינו לידיעה בלבד ואינו מהווה תחליף לייעוץ המתחשב בנתונים ובצרכים המיוחדים של כל אדם. כל העושה במידע הנ"ל שימוש כלשהו - עושה זאת על דעתו בלבד ועל אחריותו הבלעדית. קבוצת פריקו ו/או חברות קשורות ו/או בעלי עניין, ו/או עובדים ו/או נושאי משרה בכל אחד מאלו, עשויים להיות בעלי עניין בניירות הערך והנכסים הפיננסיים המוזכרים באתר.

פרטים והסברים באשר לבחינת החשיפות השונות וכן באשר לאסטרטגיות הניתנות לביצוע על מנת לגדר חשיפות אלו ניתן לקבל בדסק אנליסטים בפריקו.

דבר פרטים נוספים באמור לעיל ניתן לפנות למשרדינו בטלפון : 03-6167070
סקירות שוק ומידע נוסף בנושא מכשירים פיננסיים ניתן למצוא באתר פריקו / <https://www.prico.co.il/>
אין במסמך זה משום הצעה ו/או יעוץ ו/או המלצה כל שהיא לביצוע ו/או אי ביצוע עסקה כל שהיא למתעניינים, יש לפנות לדסק אנליסטים לקבלת מידע ופרטים נוספים

גידור חשיפות וביצוע, צרו קשר 03-6167070

No currency is Foreign to us. Prico

<p>שירותים פיננסיים</p> <ul style="list-style-type: none"> - ניתוח חשיפות - הנדסה פיננסית - תכנון ובניית אסטרטגיות - ליווי שוטף - ייעוץ אישי 	<p>Financial Services</p> <ul style="list-style-type: none"> - Financial exposure analysis - financial engineering - Planning and formulation of strategy - Ongoing performance monitoring - Personal consulting
<p>חדר עסקאות</p> <ul style="list-style-type: none"> - ביצוע עסקאות - מטבע חוץ, שקל חדש - שערי ריבית, מדדים - Commodities חומרי גלם - קרנות, ניירות ערך 	<p>Dealing Room</p> <ul style="list-style-type: none"> - Transaction, execution, hedging strategy - Forex, ILS - Interest rates, indices, OTC - Raw materials, commodities - Funds, securities
<p>מחקר ייעוץ ופיתוח</p> <ul style="list-style-type: none"> - ניירות עמדה - עבודות חשיפה - תזרימית ומאזנית - ליווי פרויקטים - חוות דעת - סקירות מקח כלכליות - ניתוח טכני-גרפי - דיווח תקופתי, יומי - קשר ישיר - קו חם 	<p>R&D, Analyst & Advisory</p> <ul style="list-style-type: none"> - Position papers - Cash flow and balance sheet exposure analysis - Ongoing project measurement - Global market overview - Macroeconomic reviews - Technical analysis - Periodic, daily reports - Direct connection - Hotline
<p>ייעוץ נכסים והשקעות</p> <ul style="list-style-type: none"> - ייעוץ השקעות בארץ ובח"ל - בקרת נכסים והשקעות - שירותים לבנקאות פרטית 	<p>Assets & Investments Advisory</p> <ul style="list-style-type: none"> - Portfolio Advisory in Israel & abroad - Monitoring - private banking services
<p>זירות מידע ומסחר אלקטרוני</p> <p>www.currencygate.com www.prico.com</p>	<p>Online information and trading arenas</p> <p>info@currencygate.com Info@prico.com</p>

אין מטבע שהוא זר עבורנו. פריקו