



סקירת מחירי מתכות

עבור חברי איגוד תעשיות מתכת, חשמל ותשתית



PRICO
Since 1979

התאחדות
התעשיינים
בישראל



קבוצת פריקו - שירותים פיננסיים
לעסקים בינלאומיים

לפרטים נוספים: [צור קשר](#)

טבלת מחירים

שיעור שינוי מתחילת 2022	שיעור שינוי שנתי	שיעור שינוי חודשי	שיעור שינוי שבועי	ASK	BID	מחיר אחרון	
-14.84%	-9.76%	-3.92%	0.02%	2387	2385	2391	alum prim
-20.07%	-22.47%	0.00%	0.00%	1760	1750	1760	alum allow
-19.10%	-16.43%	-0.68%	-2.03%	7854.5	7849	7864	copper
-13.74%	-13.42%	-2.31%	-1.29%	1989	1985	1987.5	lead
2.95%	12.40%	-9.53%	-4.36%	21520	21385	21369	nickel
-39.14%	-29.61%	-5.57%	-3.32%	23735	23630	23652	tin
3.93%	19.15%	6.12%	-0.04%	3546.5	3537.5	3557.5	zinc
-7.92%	-6.33%	-5.39%	0.47%	652.5	640	644	lme steel rebar
-26.62%	2.78%	2.97%	5.10%	51505	51005	51505	cobalt
-7.49%	-15.48%	-1.74%	2.50%	15885	15830	15805	stainless steel nerosta
-44.60%	-59.00%	-7.02%	1.40%	819	780	795	U.S. Midwest domestic Steel HRC
-22.37%	-35.54%	-0.88%	-0.08%	602	586	593	Steel HRC FOB China

טבלת מלאים

שיעור שינוי מתחילת 2022	שיעור שינוי שנתי	שיעור שינוי חודשי	שיעור שינוי שבועי	מלאי אחרון במונחי טון	
-70.14%	-79.04%	-3.63%	2.62%	280475	alum prim
2.91%	16.48%	0.00%	0.00%	2120	alum allow
36.03%	-52.41%	-7.33%	-1.28%	121000	copper
-31.21%	-32.33%	-5.00%	-1.77%	37525	lead
-46.43%	-72.05%	-5.58%	-2.07%	54576	nickel
118.32%	178.23%	16.21%	6.65%	4410	tin
-61.43%	-67.69%	9.18%	3.01%	76975	zinc
35.93%	-27.23%	-20.91%	-3.68%	518.8	steelhome China rebar
24.21%	-11.94%	-11.10%	-3.43%	283.46	Steelhome China Hot Rolled Coil Total Inventory
-26.17%	-33.92%	-3.57%	-1.56%	189	cobalt
0.91%	-3.18%	-1.16%	-0.77%	421672	DOE Crude Oil total

שערי דלקים ומטבעות נבחרים

שיעור שינוי מתחילת 2022	שיעור שינוי שנתי	שיעור שינוי חודשי	שיעור שינוי שבועי	ASK	BID	מחיר אחרון	
28.62%	37.06%	-9.06%	-1.17%	100.22	100.16	100.04	brent crude
22.87%	34.91%	-6.30%	-2.61%	92.43	92.41	92.41	light crude
7.08%	3.52%	-1.44%	1.73%	3.3223	3.3207	3.3215	usdils
-5.54%	-12.15%	-3.87%	2.07%	3.3303	3.32744	3.3289	eurils

במהלך שבוע המסחר המדדים המובילים נסחרו תוך ירידות שערים. בשווקים החלו להפנים את גודל השבר של העדר גז זול וזמין מרוסיה והשפעת הנסיקה במחירים על הכלכלה המקומית והגלובלית. בתום יום המסחר של 30.08 מדד הדאו ג'ונס ירד לרמת 31,790.87 נק', ירידה בשיעור של 1.5% לעומת שבוע שעבר, מדד הנאסד"ק 100 נסחר ברמת 12,342.7 נק', ירידה בשיעור של 2.1% לעומת שבוע שעבר ומדד ה-S&P500 ירד לרמת 3,986.16 נק', ירידה בשיעור של 1.8% לעומת הרמות בהן סגר בשבוע שעבר. מדד הפוטסי 100 האנגלי נסחר רמת 7,361.63 נק', ירידה בשיעור של 0.9% לעומת שבוע שעבר, מדד הדאקס הגרמני נסחר ברמה של 12,961.14 נק', ירידה בשיעור של כ- 0.1% ביחס לשבוע שעבר.

ארצות הברית –

בארה"ב התמונה מתבהרת לאחר הודעת בכירי הבנק המרכזי כי אין כוונה להוריד את הריבית בשנת 2023 וכי צפויות העלאות ריבית אף מעבר להודעה המקדמית בדבר העלאה לעבר רמת ה-3.4%. הערכה כי ריבית הדולר תנועה אל עבר רמת ה-4% כבר ברבעון הראשון של שנת 2023. אי הוודאות באשר להשלכות הריבית ארוכת הטווח אשר מתייצבת מעל לרמת ה-3% על כושר הישרדותן של חברות תומך בחולשת שוק ההון כאשר רמת ה- EPS [רווחי מניות] טרם הפנימו את השלכות הנסיקה בריבית ורמות המחירים הגבוהות. תמונה התומכת ב"רכבת הרים" בשוקי המניות בדגש על זה האמריקאי. בכירי הפד האמריקאי ממשיכים לדבר בשפה ניצית על המשך מדיניות העלאות הריבית, הבנקים נדרשים לשגר לשווקים מסר ברור של שליטה באינפלציה הנוסקת. בתקופה זו כל אמירה וכל ראיון יוצרים זעזוע בשוקי ההון ובמניות מתוך ציפייה למדיניות ניצית – מחמירה בהעלאות הריבית. במהלך השבוע הריבית על אגרות החוב הדולריות ל-10 שנים, זינקה בדיוק כצפוי לעבר רמת ה-3.2% בדרכה לעבר 3.5%. כפי שצפינו ופירטנו רבות בסקירותינו. במבט לטווח הבינוני, ההתייצבות מעל לרמת ה-3% עשויה לגרום למשבר חמור ופגיעה בחברות ועימן לנסיקת הדולר!

האינפלציה (CPI) בארה"ב



שוק הדיור האמריקאי צפוי להראות היחלשות וירידות מחירים נוספות כאשר במקביל למדיניות העלאת הריבית לקראת סוף הקיץ שוק הדיור ממילא ב"עונת המלפפונים" וחלש יותר בעונה זו של השנה. עם זאת ירידות אלה לא מראות על חולשה או האטה משמעותית, אלא מורים כי מגמת עליית המחירים המהירה וחדה נבלמה במעט. כוונת הממשל האמריקאי לבצע מהלך גורף של "מחילת חובות" להלוואות סטודנטים, מיועדת בין היתר לסייע ולעודד חסכון פרטי וליייע בתקופת עליות המחירים החדות.

המחסור בגז באירופה בכלל ובגרמניה בפרט תורם לתנודות המחירים ולפוטנציאל הנסיקה במחירי האנרגיה בהובלת הגז. רמת מחיר הגז LNG באירופה מקבילה כיום ל-400 דולר! לחבית, לאחר הנסיקה שנרשמה בשנה האחרונה כאשר בארה"ב נסק חוזה של 10,000 Mmbtu נסק השנה בכ-140% לכדי 10\$. הערכה כי במידה וייחתם הסכם עם איראן הרי שהוא ייחתם לפני בחירות האמצע בנובמבר דבר שיוותר בידי איראן יכולת מינוף משמעותית במשא ומתן שכן יש בכוחה להקל והוזיל את מחירי האנרגיה לקראת החורף.

להערכתנו בארה"ב, אף שגוברת הסבירות למשנה זהירות מצד הבנק המרכזי, הבנק עשוי לבחור בעלייה בשער ריבית הדולר (בתווי העלאות של עלייה משמעותית ובהמשך מדרג העלאה של 0.5% במהלך החודשים העוקבים) הפד יתקשה להוריד את האינפלציה מעבר לרמת 6%, שכן דרישות השכר בשוק עבודה עם שיעורי אבטלה נמוכה לצד המשך הסגרים באסיה והמשבר באוקראינה תורמים לתנודות החדות במחיר האנרגיה באיחוד האירופי. עודפי ביקוש ועלייה במחירי ח"ג ואנרגיה הינם שילוב התומך בהמשך העלייה במדדים.

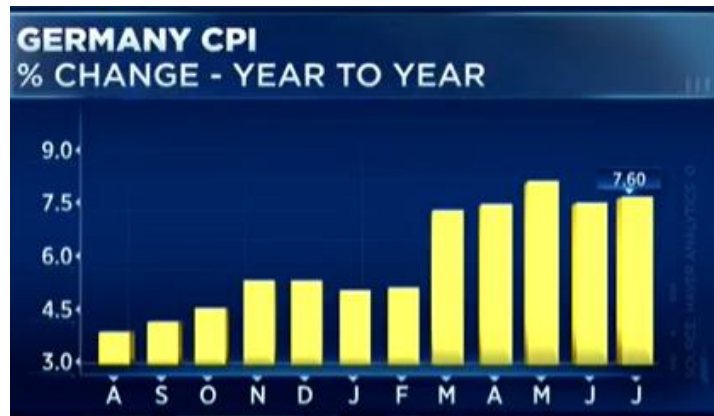
לפרטים נוספים: צור קשר

הריבית הנוסקת באירופה באג"ח ממשלתי ל 10 שנים

10Y BOND YIELDS		
 10Y BUND	1.5400%	0.0050
 10Y FRANCE	2.2070%	0.0570
 10Y SPANISH	2.792%	0.059
 10Y ITALIAN	3.9640%	0.0810

להערכתנו האירו בדרכו לעבר 0.96 דולר לאירו ואף פחות. במסגרת משבר החורף הפוקד את גרמניה הערכה כי הכלכלה בגרמניה תתקבץ ב 2.5% במהלך הרבעון האחרון של השנה וברבעון הראשון של שנת 2023 וכי **רק לקראת האביב תתחיל התאוששות מוגבלת בכלכלה הגרמנית**. צמצום הצריכה בגוש האירו ב 15% לצד הורדת רף החימום במרחב הציבורי ל 19 מעלות בחודשי החורף כמו גם השבתת תאורה וצמצום הנסיעה הינם רק חלק קטן משלל הצעדים הצפויים במטרה לצמצם את הפגיעה בכלכלה. להיחלשות האירו צפויה השפעה שלילית על לחצי האינפלציה עם ההתייקרות של חומרי הגלם והמוצרים המיובאים לאירופה.

מדד המחירים (CPI) בגרמניה



מגמת העלייה באינפלציה באיחוד האירופי צפויה לעודד את הבנק המרכזי האירופאי להעלות ריבית אגרסיבית אשר הכרחית בכדי לעצור את נסיקת האינפלציה גם במחיר של האטה בשווקים. הדרישות לעלויות שכר משמעותיות שהעלו ארגוני עובדים צפויה להתמתן ואף לרדת מהשולחן על רקע השחיקה המשמעותית בפעילות הכלכלית מהלך אשר יצמצם את הלחצים האינפלציוניים.

אירועים משמעותיים קרובים

1.9 – פרסום נתוני האבטלה חודשיים

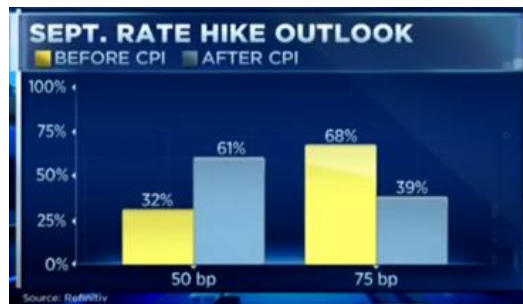
לפרטים נוספים: צור קשר

ישראל –

חולשת שוק המניות בארה"ב גוררת לשחיקה בשווי ההחזקות ועימן לצורך לבצע צמצום בהיקף הגידור. מהלכים התורמים לביקוש הער לדולר עם חולשת שוק המניות. פעילות יצואנים וחברות ציבוריות הנדרשות לשקלים בולמת את הפיחות. בנוסף, תנועות ההון הנרחבות להשקעה בישראל [כגון לאג"ח שקלי במסגרת השקעות לקוחות מוסדיים בעולם בקרן האג"ח הממשלתיות הגלובלית "WGBI", שוק ני"ע ופעילותם של יצואנים, חברות ועוד] תורמות לחוסנו של השקל.

נשוב ונציין כי כפי שפירטנו רבות לאחרונה, במבט לטווח הבינוני [רבעון אחרון שנת 2022 וראשון 2023] הפוטנציאל הגבוה לחולשת שוק המניות האמריקאי תומך ברכבת ההרים ובפוטנציאל הגבוה של השפעה על שוק המטבע המקומי. לדעתנו העלייה בריבית הדולר תפגע קשות בחברות ותגרום לחולשה משמעותית בשוק המניות בארה"ב דבר שיגרור את המוסדיים בישראל לצמצם את חשיפתם באמצעות רכישת מט"ח מהלך שיגרור לתנודות שערים ואף לפיחות השקל והתחזקות הדולר. על רקע הציפייה להאטה כלכלית גלובלית החל מהרבעון השני 2023, ועימה לירידה בהיקף צעדי הבנקים המרכזיים במלחמתם באינפלציה, להערכתנו במבט לקראת החצי השני של שנת 2023, מוקדי הכוח המרכזיים בביקוש לדולר אל מול השקל עשויים להיחלש והשקל עשוי לשוב ולהתחזק משמעותית. בתקופה של עלייה בריבית הדולר השקל חשוף לתנועה בתחום שערים רחב של 3.18 – 3.55 ש"ח לדולר.

תחזית השינוי הצפוי בריבית הדולר במסגרת ישיבת ועדת השוק הפתוח FOMC בספטמבר



הציפייה להמשך המדיניות המצמצמת **ג** במהלך שלושת הפגישות הצפויות עד לסוף השנה, תומכת בציפייה להאטה –מיתון כאשר המשק טרם פגש את רמת השיא במדד המחירים לצרכן.

השינוי בתשואת האג"ח הדולרי בחודשיים האחרונים

תשואת 07-2022



לפרטים נוספים: צור קשר

המשך הנסיקה בתשואת האג"ח הממשלתי הדולרי ב- 01-09-2022



בישראל – כפי שפירטנו לאחרונה, בנק ישראל צפוי לפעול ולשמר את פער הריבית החיובי של הדולר אל מול השקל, הבנק צפוי להמשיך במדיניות מחמירה בבלימת האינפלציה שנסקה אל מעל לרמת ה-5%. הבנק אותת על כוונתו להמשיך לעלות את הריבית בשנה הקרובה לעבר רמת 2.75%. כפי שפירטנו בעבר, על רקע החשש הגובר מהתפרצות אינפלציונית המתייצבת מעל ליעד בנק ישראל של 1-3% הבנק צפוי לדבוק ולפעול במאבקו באינפלציה באמצעות העלאת ריבית השקל. התייצבות המדד מעל לרמת ה-5% תמכה בהעלאה של 0.75% המשך התייצבות יעודד מהלך נוסף של העלאה חדה צעדים הצפויים רק לאחר שתקבל החלטה על הריבית בארה"ב.

נשוב ונציין כי עד להתייצבות הנסיקות במדד המחירים בארצות הברית, דבר הצפוי לא לפני הרבעון הרביעי Q4 2022, **רכבת ההרים של שער הדולר אל מול השקל עשויה להמשיך**. הדולר עשוי להערכתנו לשוב ולהתחזק אל עבר רמת 3.38-3.42 שקל לדולר ועם פריצת רמות אלו לנוע מעלה אף יותר אולם פוטנציאל הפיחות מוגבל בהיצע יצואנים. נדגיש כי **יעד השערים לטווח ארוך תומך בהחלשות משמעותית בשער הדולר – דהיינו בשקל חזק**.

להערכתנו בטווח הקצר הדולר ינוע בתחום שערים רחב, 3.55 – 3.18 שו לדולר תחום רחב במיוחד המושפע מתנועות ההון לשוקי המניות ולאפקט הנתונים הכלכליים.

שוק המתכות

סין היבואנית הגדולה בעולם לגז נפגעת קשות מהנסיקה במחירים על אף ההסדרים המקלים במסגרת הרכישה מרוסיה. המשך הסגרם בסין פוגעים בהתאוששות הכלכלית ולצמיחה בשיעור הנמוך משמעותית מהצפוי לצד החזרה המדורגת לפעילות. מצב השוקים בהם הביקושים יורדים עם העלייה בחשש ממיתון כלכלי תורמים להקטנת המלאים, ירידות מחירים ולמשנה זהירות. הממשל בסין אומנם בחר לבצע הפחתה מתונה בריבית במטרה לעודד את סקטור הנדל"ן הקטר המרכזי בעידוד הפעילות הכלכלית אולם נתוני רכש המנהלים והפעילות הכלכלית מורים על המשך ההאטה בפעילות ומחשש גובר לעתיד הצמיחה עם ההאטה הגלובלית. מגבלות תנועה בשל הקורונה פוגעות בשרשרת האספקה ולמחסור מובנה בחלק מחומרי גלם, כאשר רמות המלאי בחלק מהמוצרים נמוכות במיוחד לאחר משבר הקורונה. מצב זה יצר לחצי מחירים בשל ביקוש גובר על הצע מוגבל. במבט קדימה, התאמת התפוקה לביקוש מחייבת משנה זהירות במיוחד היה וממשלות יפעלו לעידוד הפעילות הכלכלית כצעד מונע גלישה למיתון קשה. מהלך שכזה בתקופת מלאי מצומצם עשוי לגרור לנסיקות מחירים ומחייב משנה זהירות.

תחזית מחירים של בית ההשקעות גולדמן זקס



KEY COMMODITY PRICE FORECASTS			
GOLDMAN SACHS' JEFF CURRIE:			
	3 MONTH	6 MONTH	12 MONTH
WTI \$/bbl	\$120	\$125	\$120
Brent \$/bbl	\$125	\$130	\$125
Nat Gas \$/mmBtu	\$6.60	\$6.15	\$3.80
Copper \$/mt	\$6,700	\$7,600	\$9,000
Gold \$/t oz	\$1,850	\$1,950	\$1,950

[לפרטים נוספים: צור קשר](#)

להערכתנו כפי שפרטנו בעבר ניתן לצפות כי הממשל בסין לצד המאבק המחודש בקורונה, ימשיך לרכז מאמץ לעידוד הפעילות הכלכלית באמצעות צעדים המרחיבים את הביקושים, עד כה צעדיו לא מנעו את הפגיעה בזירה הגלובלית. במבט לטווח ארוך, צעדי עידוד הפעילות הכלכלית הגלובלית בכלל, באירופה ובארה"ב בפרט, אשר נפגעו עם צמצום ההרחבה הכמותית והנסיקה באינפלציה עשויים רק בחצי השני של שנת 2023 לעבור "חישוב מסלול מחדש" ובתנאי בו יכנסו השווקים להאטה ולבלימה בשל אפקט הנסיקה החדה בריביות, במחירי האנרגיה, חו"ג וסגרים – מצב אפשרי בתקופה הנוכחית. מבט מהיר לשנת 2022 מלמד על עלייה ברמת אי הוודאות כאשר מחיר חומרי גלם שמקורם המרכזי בזירת המדינות הנתונות בלחימה (אוקראינה, רוסיה) כמו אלו הפועלות בתחום כניקל, פחם, גז וכו' לצד שלל המוצרים המסופקים מנמלי ההסגר באסיה והקפי מלאים מוגבלים צפויים להפגע מלחצי ביקוש ותנודות מחירים. מנגד, סרובן של מדינות אופק לבצע הרחבה משמעותית בתפוקות כגון מצד סעודיה ומדינות נוספות שהסכימו על הגדלה שולית של 100 אלף חביות בלבד אינו תומך בירידת מחירים בשוק האנרגיה אולם האטה בפעילות הכלכלית צפויה לתמוך בירידות מחירים אך גם לתרום לפוטנציאל צמצום ההיצע מצד אופ"ק. למחיר האנרגיה השלכה על שוק המתכות התלוי ישירות במחירי האנרגיה.

מדד ה-LME בבורסת המתכות בלונדון עמד בסיום יום המסחר ב 30.08 על רמת 3,773.9 נק', ירידה בשיעור של - 3.3% לעומת שבוע שעבר.

COPPER - מחיר הנחושת ירד במהלך שבוע המסחר, כאשר בתום יום המסחר של ה- 30.08 עמד המחיר על רמת 8,007 דולר לטון, ירידה בשיעור של 3.7% לעומת הרמה בשבוע שעבר. רמת המלאים עלתה במהלך השבוע, כאשר ב-30.08 עמדו המלאים על 121,000 טון, עליה בשיעור של כ- 0.4% לעומת הרמות בשבוע שעבר.

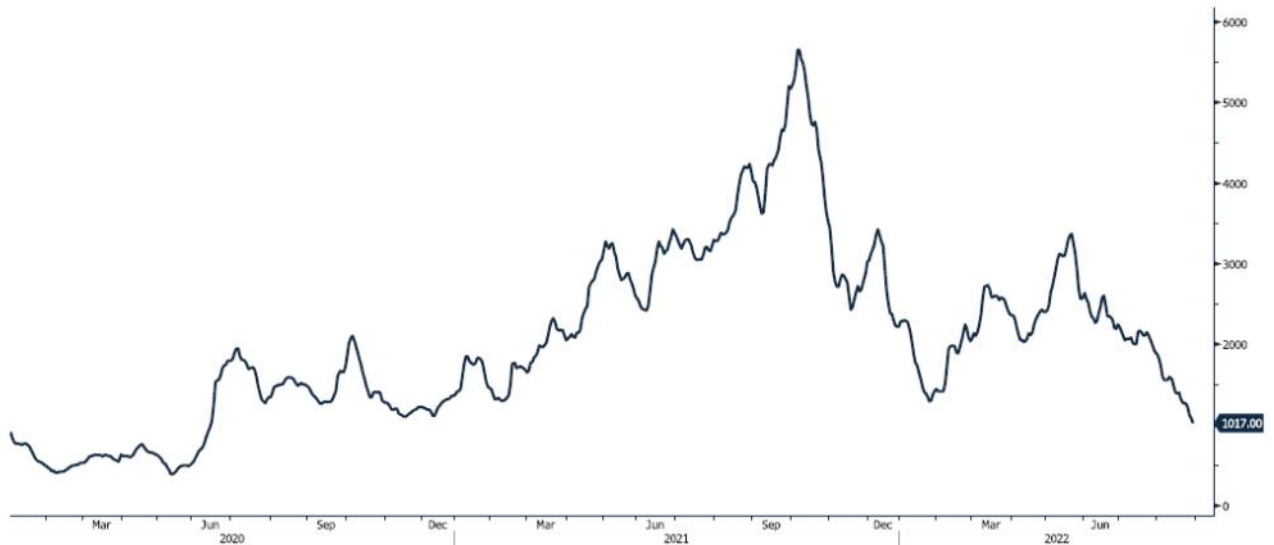
ZINC - מחיר האבץ ירד במהלך שבוע המסחר, כאשר בתום יום המסחר של ה- 30.08 עמד על 3,557.5 דולר לטון, ירידה בשיעור של 1.8% לעומת הרמה בשבוע שעבר. רמת המלאים ירדה במהלך שבוע המסחר, כאשר מלאי האבץ עמדו ב-30.08 על רמת 76,975 טון, ירידה בשיעור של 0.1% לעומת הרמות בשבוע שעבר.

NICKEL - מחיר הניקל ירד במהלך שבוע המסחר, כאשר בתום יום המסחר של ה- 30.08 עמד המחיר על 21,780 דולר לטון, ירידה בשיעור של 1.9% לעומת שבוע שעבר. רמת המלאים ירדה במהלך השבוע, כאשר ב- 30.08 עמדו המלאים על רמת 54,576 טון ירידה בשיעור של כ- 0.5% לעומת הרמות בשבוע שעבר.

ALUMINIUM PRIM - מחיר האלומיניום ירד במהלך שבוע המסחר, כאשר בתום יום המסחר של ה- 30.08 עמד המחיר על 2,478.0 דולר לטון, ירידה בשיעור של 1.5% לעומת הרמה בשבוע שעבר. רמת מלאי האלומיניום עלתה במהלך השבוע ועמדה ב- 30.08 על רמת 280,475 טון, עליה בשיעור של כ- 0.9% לעומת הרמות בשבוע שעבר.

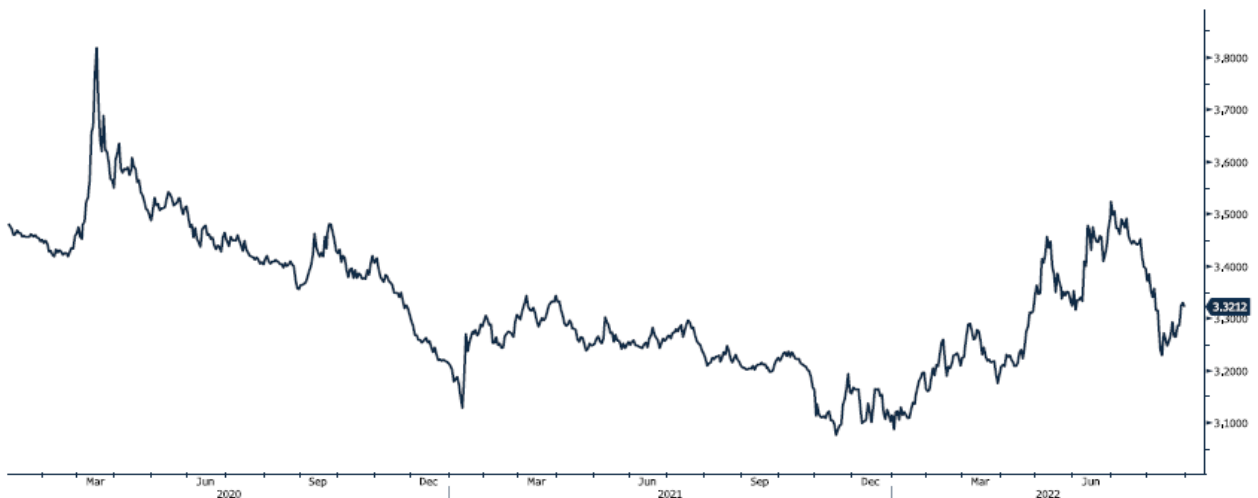
גרף מדד ההובלה הימית BDI

BDIY Index (BDI Baltic Exchange Dry Index)



גרף הדולר/שקל

ILS Cumcy (Israeli Shekel Spot)



לפרטים נוספים: צור קשר

אבץ

מצורפים גרפים של אבץ ל-3 חודשים, גרף מדד ה-LME 3 חודשים, סטיות התקן הגלומות של המחיר, רמת מלאי המתכת והפרש בין מחיר לשלושה חודשים לבין מחיר מימוש.



בדיל

מצורפים גרפים של בדיל ל-3 חודשים, גרף מדד ה-LME 3 חודשים, סטיות התקן הגלומות של המחיר, רמת מלאי המתכת והפרש בין מחיר לשלושה חודשים לבין מחיר מימוש.



מקור: Bloomberg

WWW.PRICO.COM
E.Mail: info@prico.com

1 Ben Gurion St., B.S.R. Tower #2 | Bnei Brak 51201 Israel
P.O.Box 6400 Tel-Aviv 61063, Israel

לפרטים נוספים: [צור קשר](#)

Tel: 972-3-6167070
fax: 972-3-6167060

ניקל

מצורפים גרפים של ניקל ל-3 חודשים, גרף מדד ה- LME 3 חודשים, סטיות התקן הגלומות של המחיר, רמת מלאי המתכת והפרש בין מחיר לשלושה חודשים לבין מחיר מימוש.



עופרת

מצורפים גרפים של עופרת ל-3 חודשים, גרף מדד ה- LME 3 חודשים, סטיות התקן הגלומות של המחיר, רמת מלאי המתכת והפרש בין מחיר לשלושה חודשים לבין מחיר מימוש.



מקור: Bloomberg

WWW.PRICO.COM
E.Mail: info@prico.com

1 Ben Gurion St., B.S.R. Tower #2 | Bnei Brak 51201 Israel
P.O.Box 6400 Tel-Aviv 61063, Israel

לפרטים נוספים: [צור קשר](#)

Tel: 972-3-6167070
fax: 972-3-6167060

אלומיניום (PRIM)

מצורפים גרפים של אלומיניום (PRIM) ל3 חודשים, גרף מדד ה - LME 3 חודשים, סטיות התקן הגלומות של המחיר, רמת מלאי המתכת והפרש בין מחיר לשלושה חודשים לבין מחיר מימוש.



אלומיניום (ALLOY)

מצורפים גרפים של אלומיניום (ALLOY) ל3 חודשים, גרף מדד ה - LME 3 חודשים, סטיות התקן הגלומות של המחיר, רמת מלאי המתכת והפרש בין מחיר לשלושה חודשים לבין מחיר מימוש.



מקור: Bloomberg

WWW.PRICO.COM
E.Mail: info@prico.com

1 Ben Gurion St., B.S.R. Tower #2 | Bnei Brak 51201 Israel
P.O.Box 6400 Tel-Aviv 61063, Israel

לפרטים נוספים: [צור קשר](#)

Tel: 972-3-6167070
fax: 972-3-6167060

קובלט (Cobalt)

מצורפים גרפים של קובלט ל-3 חודשים, גרף מדד ה-LME 3 חודשים, סטיות התקן הגלומות של המחיר, רמת מלאי המתכת והפרש בין מחיר לשלושה חודשים לבין מחיר מימוש.



נחושת

מצורפים גרפים של נחושת ל-3 חודשים, גרף מדד ה-LME 3 חודשים, סטיות התקן הגלומות של המחיר, רמת מלאי המתכת והפרש בין מחיר לשלושה חודשים לבין מחיר מימוש.



מקור: Bloomberg

לפרטים נוספים: צור קשר

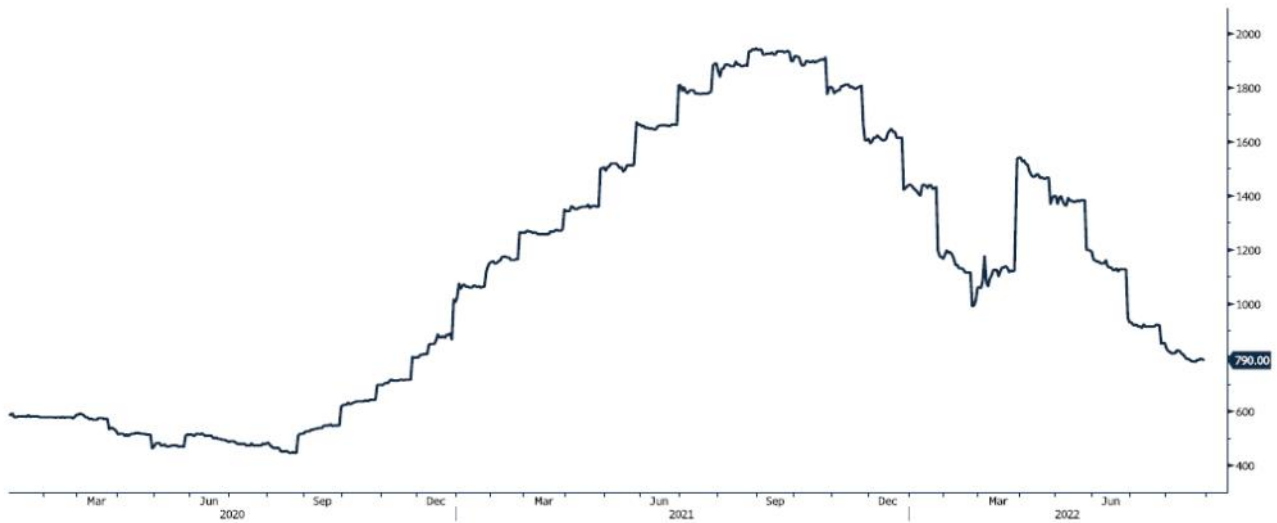
WWW.PRICO.COM
E.Mail: info@prico.com

1 Ben Gurion St., B.S.R. Tower #2 | Bnei Brak 51201 Israel
P.O.Box 6400 Tel-Aviv 61063, Israel

Tel: 972-3-6167070
fax: 972-3-6167060

גרף ה - HOT ROLLED COIL STEEL

HRC1 Comdty (Generic 1st 'HRC' Future)



גרף פלדה מסוג REBAR

JBP1 Comdty (Generic 1st 'JBP' Future)



מקור: Bloomberg

לפרטים נוספים: צור קשר

WWW.PRICO.COM
E.Mail: info@prico.com

1 Ben Gurion St., B.S.R. Tower #2 | Bnei Brak 51201 Israel
P.O.Box 6400 Tel-Aviv 61063, Israel

Tel: 972-3-6167070
fax: 972-3-6167060

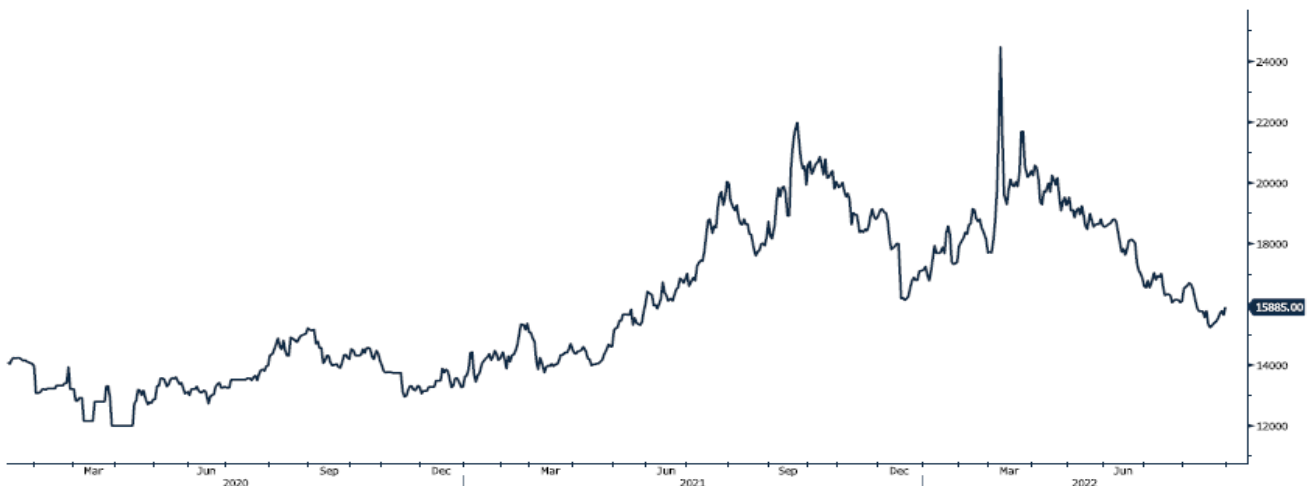
גרף מדד LME INDEX

LME Index (London Metal Exchange LME Metals Index)



גרף ה - נירוסטה

ZST1 Comdty (Generic 1st 'ZST' future)



מקור: Bloomberg

WWW.PRICO.COM
E.Mail: info@prico.com

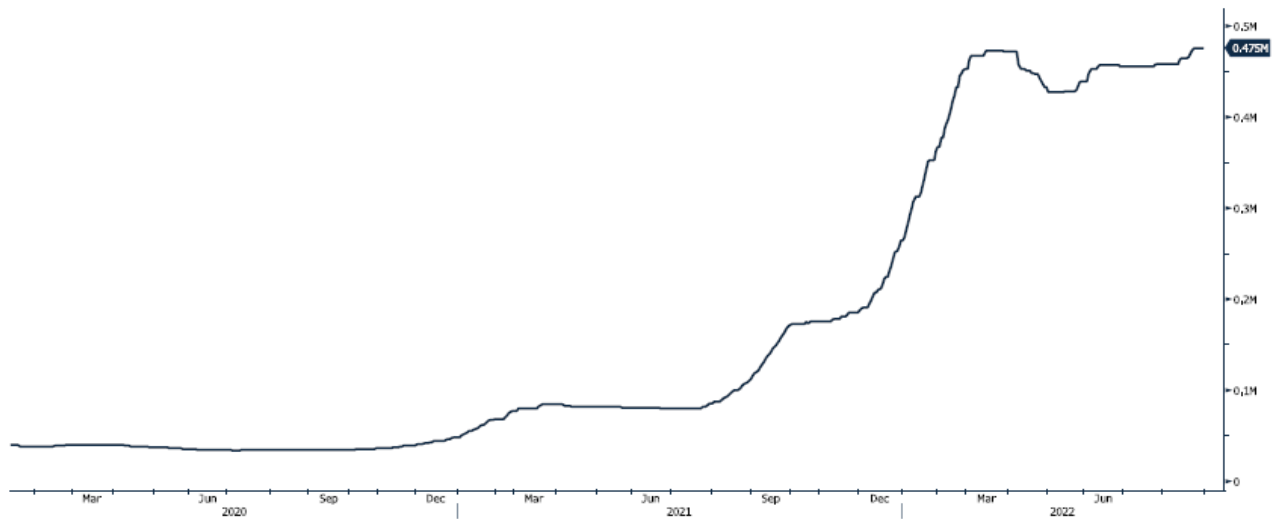
1 Ben Gurion St., B.S.R. Tower #2 | Bnei Brak 51201 Israel
P.O.Box 6400 Tel-Aviv 61063, Israel

לפרטים נוספים: [צור קשר](mailto:info@prico.com)

Tel: 972-3-6167070
fax: 972-3-6167060

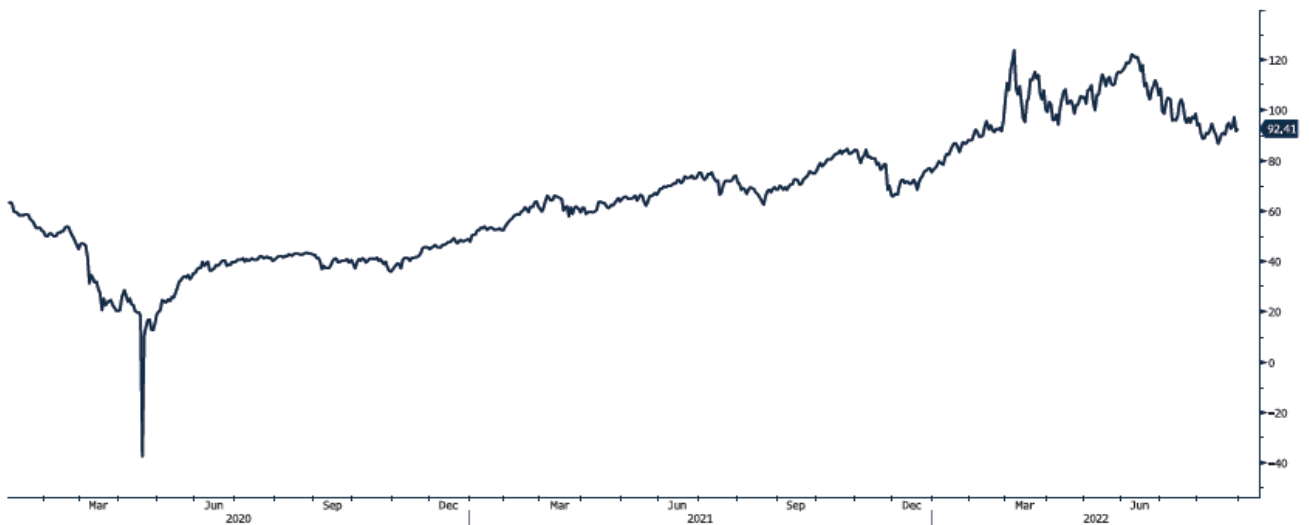
גרף הליתיום

L4CNVHTQ Index (CN Li2CO3 99% DEL)



גרף ה - LIGHT CRUDE

CL1 Comdty (Generic 1st 'CL' Future)



מקור: Bloomberg

לפרטים נוספים: צור קשר

WWW.PRICO.COM
E.Mail: info@prico.com

1 Ben Gurion St., B.S.R. Tower #2 | Bnei Brak 51201 Israel
P.O.Box 6400 Tel-Aviv 61063, Israel

Tel: 972-3-6167070
fax: 972-3-6167060

אין לראות במידע המופיע בסקירה משום המלצה לביצוע פעולות ו/או ייעוץ השקעות ו/או שיווק השקעות ו/או ייעוץ מכל סוג שהוא. המידע המוצג הינו לידיעה בלבד ואינו מהווה תחליף לייעוץ המתחשב בנתונים ובצרכים המיוחדים של כל אדם. כל העושה במידע הנ"ל שימוש כלשהו - עושה זאת על דעתו בלבד ועל אחריותו הבלעדית. קבוצת פריקו ו/או חברות קשורות ו/או בעלי עניין, ו/או עובדים ו/או נושאי משרה בכל אחד מאלו, עשויים להיות בעלי עניין בניירות הערך והנכסים הפיננסיים המוזכרים באתר.

פרטים והסברים באשר לבחינת החשיפות השונות וכן באשר לאסטרטגיות הניתנות לביצוע על מנת לגדר חשיפות אלו ניתן לקבל בדסק אנליסטים בפריקו.

דבר פרטים נוספים באמור לעיל ניתן לפנות למשרדינו בטלפון : 03-6167070
סקירות שוק ומידע נוסף בנושא מכשירים פיננסיים ניתן למצוא באתר פריקו / <https://www.prico.co.il/>
אין במסמך זה משום הצעה ו/או ייעוץ ו/או המלצה כל שהיא לביצוע ו/או אי ביצוע עסקה כל שהיא למתעניינים, יש לפנות לדסק אנליסטים לקבלת מידע ופרטים נוספים



לגידור חשיפות וביצוע, צרו קשר 03-6167070

No currency is Foreign to us. Prico

<p>שירותים פיננסיים</p> <ul style="list-style-type: none"> - ניתוח חשיפות - הנדסה פיננסית - תכנון ובניית אסטרטגיות - ליווי שוטף - ייעוץ אישי 	<p>Financial Services</p> <ul style="list-style-type: none"> - Financial exposure analysis - financial engineering - Planning and formulation of strategy - Ongoing performance monitoring - Personal consulting
<p>חדר עסקאות</p> <ul style="list-style-type: none"> - ביצוע עסקאות - מטבע חוץ, שקל חדש - שערי ריבית, מדדים - Commodities חומרי גלם - קרנות, ניירות ערך 	<p>Dealing Room</p> <ul style="list-style-type: none"> - Transaction, execution, hedging strategy - Forex, ILS - Interest rates, indices, OTC - Raw materials, commodities - Funds, securities
<p>מחקר ייעוץ ופיתוח</p> <ul style="list-style-type: none"> - ניירות עמדה - עבודות חשיפה - תזרימית ומאזנית - ליווי פרויקטים - חוות דעת - סקירות מקרו כלכליות - ניתוח טכני-גרפי - דיווח תקופתי, יומי - קשר ישיר - קו חם 	<p>R&D, Analyst & Advisory</p> <ul style="list-style-type: none"> - Position papers - Cash flow and balance sheet exposure analysis - Ongoing project measurement - Global market overview - Macroeconomic reviews - Technical analysis - Periodic, daily reports - Direct connection - Hotline
<p>ייעוץ נכסים והשקעות</p> <ul style="list-style-type: none"> - ייעוץ השקעות בארץ ובח"ל - בקרת נכסים והשקעות - שירותים לבנקאות פרטית 	<p>Assets & Investments Advisory</p> <ul style="list-style-type: none"> - Portfolio Advisory in Israel & abroad - Monitoring - private banking services
<p>זירות מידע ומסחר אלקטרוני</p> <p>www.currencygate.com www.prico.com</p>	<p>Online information and trading arenas</p> <p>info@currencygate.com Info@prico.com</p>

אין מטבע שהוא זר עבורנו. פריקו