



סקירת מחירי מתכות

עבור חברי איגוד תעשיות מתכת, חשמל ותשתית



PRICO
Since 1979

התאחדות
התעשיינים
בישראל



קבוצת פריקו - שירותים פיננסיים
לעסקים בינלאומיים

לפרטים נוספים: [צור קשר](#)

טבלת מחירים

שיעור שינוי מתחילת 2022	שיעור שינוי שנתי	שיעור שינוי חודשי	שיעור שינוי שבועי	ASK	BID	מחיר אחרון	
-19.48%	-18.48%	-6.44%	-5.46%	2262	2260	2260.5	alum prim
-20.07%	-24.30%	0.00%	0.00%	1760	1750	1760	alum allow
-20.96%	-18.70%	-2.38%	-2.30%	7667	7660.5	7683	copper
-17.84%	-16.79%	-8.55%	-4.75%	1903	1899.5	1893	lead
3.94%	9.77%	-2.89%	0.96%	21695	21500	21574	nickel
-45.43%	-35.52%	-13.29%	-10.34%	21200	21050	21206	tin
-6.35%	7.21%	-9.62%	-9.89%	3227	3214.5	3205.5	zinc
-4.48%	-0.52%	4.21%	3.73%	668	658	668	lme steel rebar
-26.62%	2.03%	5.11%	0.01%	51510	51010	51511	cobalt
-2.84%	-16.18%	-0.27%	5.26%	16645	16490	16600	stainless steel nerosta
-45.99%	-60.07%	-5.26%	-2.15%	782	773	775	U.S. Midwest domestic Steel HRC
-24.79%	-37.66%	-5.97%	-3.12%	582	566	574.5	Steel HRC FOB China

• המחירים במונחי דולר לטון

טבלת מלאים

שיעור שינוי מתחילת 2022	שיעור שינוי שנתי	שיעור שינוי חודשי	שיעור שינוי שבועי	מלאי אחרון במונחי טון	
-67.17%	-77.00%	6.66%	9.95%	308375	alum prim
2.91%	16.48%	0.00%	0.00%	2120	alum allow
19.17%	-57.72%	-17.57%	-12.40%	106000	copper
-31.39%	-28.82%	-3.73%	-0.27%	37425	lead
-46.66%	-71.03%	-5.70%	-0.43%	54342	nickel
128.22%	277.87%	14.82%	4.54%	4610	tin
-61.22%	-67.17%	4.70%	0.55%	77400	zinc
32.50%	-29.48%	-17.90%	-2.53%	505.7	steelhome China rebar
19.10%	-13.46%	-15.28%	-4.11%	271.8	Steelhome China Hot Rolled Coil Total Inventory
-29.30%	-36.49%	-5.73%	-4.23%	181	cobalt
0.12%	-3.29%	-0.89%	-0.79%	418346	DOE Crude Oil total

שערי דלקים ומטבעות נבחרים

שיעור שינוי מתחילת 2022	שיעור שינוי שנתי	שיעור שינוי חודשי	שיעור שינוי שבועי	ASK	BID	מחיר אחרון	
17.82%	27.83%	-3.46%	-5.03%	91.65	91.62	91.64	brent crude
13.76%	25.18%	-3.88%	-6.63%	85.57	85.55	85.56	light crude
10.48%	6.93%	3.38%	2.93%	3.4275	3.426	3.4268	usdils
-3.69%	-10.65%	0.56%	1.36%	3.39472	3.39318	3.3940	eurils

מקור: Bloomberg

[לפרטים נוספים: צור קשר](#)

במהלך שבוע המסחר מרבית המדדים המובילים נסחרו תוך ירידות שערם. בשווקים מוסיפים להפנים את גודל השבר של העדר גז זול זמין מרוסיה והשפעת הנסיקה במחירים על הכלכלה המקומית והגלובלית. בתום יום המסחר של 06.09 מדד הדאו ג'ונס ירד לרמת 31,145.3 נק', ירידה בשיעור של 0.5% לעומת שבוע שעבר, מדד הנאסד"ק 100 נסחר ברמת 12,011.31 נק', ירידה בשיעור של 0.7% לעומת שבוע שעבר ומדד ה-S&P500 ירד לרמת 3,908.19 נק', ירידה בשיעור של 0.4% לעומת הרמות בהן סגר בשבוע שעבר. מדד הפוטסי 100 האנגלי נסחר רמת 7,300.44 נק', עליה בשיעור של 0.3% לעומת שבוע שעבר, מדד הדאקס הגרמני נסחר ברמה של 12,871.44 נק', ירידה בשיעור של כ- 1.4% ביחס לשבוע שעבר.

הדולר נע לעבר רמות השיא כבר מחסום חשוב שוכן בתחום 3.46-3.59, במבט לטווח בינוני ובדגש על רקע משקלם הרב של המוסדיים במסחר המקומי במט"ח משבר בשוקי המניות כמו גם התרחבות מחיר נקודות הבסיס גוררים לביקוש ער לדולר ועשויים לגרור לפיחות השקל !!! מגד פעילות הסקטור העסקי המוכר מט"ח לתשלומי שכר ומיסים מאט את עוצמת הביקושים.



ארצות הברית –

דברי בכירים בבנק המרכזי בדבר הצורך לעבור לריבית ראלית חיובית מלמד כי בבנק המרכזי גוברת הדרישה להעלאה משמעותית ועקבית בריבית במטרה לבלום ולהוריד את רמת האינפלציה. לקראת ישיבת ועדת השוק הפתוח ב 21-22 לספטמבר הציפיות כי הבנק יעלה את ריבית הדולר ב 0.50 אחוז ואף יותר גם במחיר של בלימת הפעילות הכלכלית. תמונת המקרו כלכלה מלמדת כי הביקוש הצרכני נותר חזק וכי נראים סמנים ראשוניים של פגיעה בענף הדיור עם נסיקת הריבית למשכנתאות ל 30 שנה אל עבר רמת ה 6%.

גרף הוצאה לפעילות יזמי נדל"ן



לפרטים נוספים: צור קשר

הערכה כי ריבית הדולר תנועה אל עבר רמת ה 4% כבר ברבעון הראשון של שנת 2023. כפי שפרטנו בעבר, אי הוודאות באשר להשלכות הריבית ארוכת הטווח אשר מתייצבת מעל לרמת ה 3% על כושר הישרדותן של חברות תומך בחולשת שוק ההון כאשר רמת ה EPS [רווחי מניות] טרם הפנימה את השלכות הנסיקה בריבית ורמות המחירים הגבוהות. תמונה התומכת ב"רכבת הרים" בשוקי המניות בדגש על זה האמריקאי. במהלך השבוע הריבית על אגרות החוב הדולריות ל 10 שנים, זינקה בדיוק כצפוי לעבר רמת ה 3.23% בדרכה לעבר 3.5%. כפי שצפינו ופירטנו רבות בסקירותינו. במבט לטווח הבינוני, ההתייצבות מעל לרמת ה 3% עשויה לגרום למשבר חמור ופגיעה בחברות ועימן לנסיקת הדולר! כאי מבטחים.

המחסור בגז באירופה בכלל ובגרמניה בפרט תורם לתנודות המחירים ולפוטנציאל הנסיקה במחירי האנרגיה בהובלת הגז. רמת מחיר הגז LNG באירופה מקבילה כיום ל 400 דולר! לחבית, לאחר הנסיקה שנרשמה בשנה האחרונה כאשר בארה"ב נסק חוזה של 10,000 Mmbtu נסק השנה בכ 140% לכדי 10 \$, התמתנות בביקושים והחשש מהאטה תורמים לירידות מחירים אל עבר רמת ה 8\$ ואף פחות!. הערכה כי במידה ויחתם הסכם עם איראן הרי שהוא יחתם לפני בחירות האמצע בנובמבר דבר שיתיר בידי איראן יכולת מינוף משמעותית במשא ומתן שכן יש בכוחה להקל והוזיל את מחירי האנרגיה לקראת החורף.

יו"ר הבנק המרכזי האמריקאי, מר ז'רום פאוול רואה כיעד ריבית את רמת המינימום של 3.4% עד לסוף השנה הנוכחית. לדברי היו"ר הבנק יבחן את השפעת המהלכים ויפעל בהתאם לנתוני האינפלציה, התעסוקה והצמיחה. דברי היו"ר מרמזים כי הבנק עשוי לבחור בהוספת צעדים בתחום צמצום הצע הכסף QT על פני החרפת צעדי הבנק בתחום הריביות.

אירופה –

כפי שפירטנו בעבר נסיקת מחירי האנרגיה וחומרי גלם מרכזיים לצד חולשת המטבע גוררים לעליות במדדי המחירים. כפי שצינו בעבר, הבעיות בכלכלת האיחוד שונות בתכלית מהקשיים של הכלכלה האמריקאית, ההבדלים המרכזיים הינם תוצאה של התלות הגבוהה של אירופה בייבוא אנרגיה ושלל חומרי גלם, חולשת הכלכלה האירופית גוררת לחולשת האירו ומנגד בארה"ב האבטלה נמוכה, הביקושים והפעילות הכלכלית נותרה ערה גם בסביבת ריבית גבוהה. נתונים כלכליים השונים מהותית.

גרמניה אשר "נרדמה בשמירה" נאלצת לשלם כיום את מחיר הגז היקר והשפעתו על כלכלת האיחוד בהובלת גרמניה שנהנתה לאורך עשרות שנים מאנרגיה זולה במיוחד (הגז הרוסי) נמכר לגרמניה בתנאי מחיר הנמוך מהמחיר בשוק הפתוח) שינוי הצפוי לפגוע קשות באירופה בכלל ובכלכלה מרכזית כגרמניה בפרט, כפי שבא לידי ביטוי חלקי עד כה בחולשת האירו.

גרף נסיקת מחיר הגז באירופה השנה בשיעור של 203.62%



הריבית הנוסקת באירופה באג"ח ממשלתי ל 10 שנים

10Y BOND YIELDS		
10Y BUND	1.5760%	0.0020
10Y FRANCE	2.1060%	-0.0410
10Y SPANISH	2.705%	-0.032
10Y ITALIAN	3.8120%	-0.0470

לפרטים נוספים: צור קשר

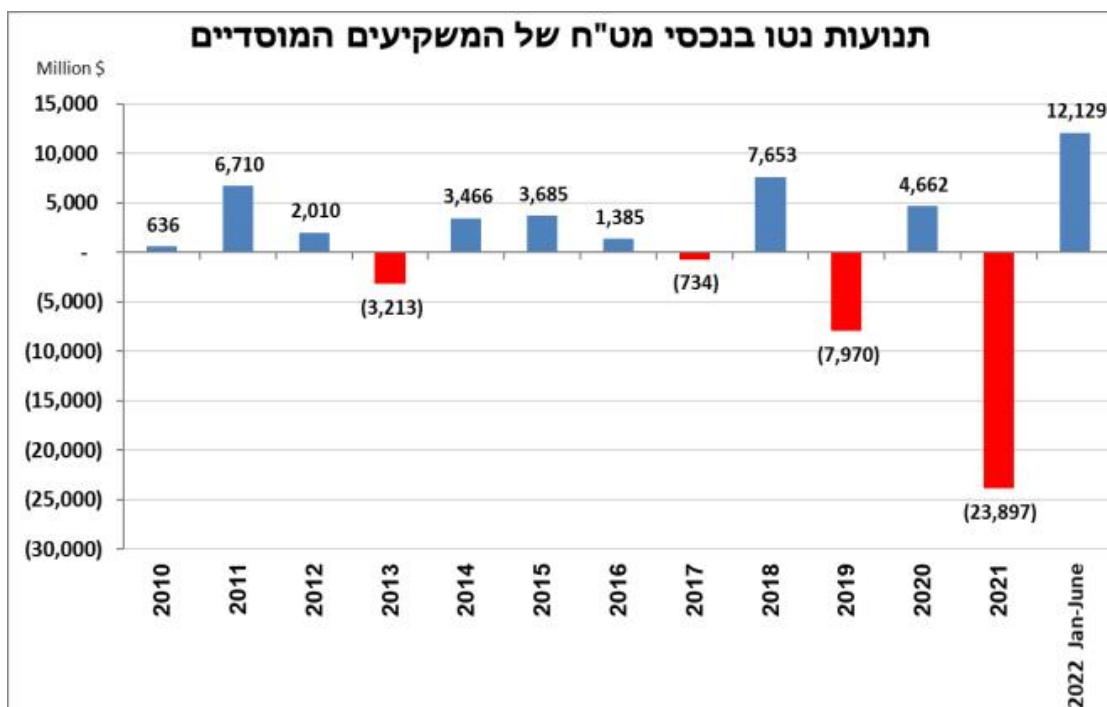
נציין כי להערכתנו האירו בדרכו לעבר 0.96 דולר לאירו ואף פחות. במסגרת משבר החורף הפוקד את גרמניה הערכה כי הכלכלה בגרמניה תתקבץ ב 2.5% במהלך הרבעון האחרון של השנה וברבעון הראשון של שנת 2023 וכי רק לקראת האביב תתחיל התאוששות מוגבלת בכלכלה הגרמנית. צמצום הצריכה בגוש האירו ב 15% לצד הורדת רף החימום במרחב הציבורי ל 19 מעלות בחודשי החורף כמו גם השבתת תאורה וצמצום הנסיעה הינם רק חלק קטן משלל הצעדים הצפויים במטרה לצמצם את הפגיעה בכלכלה. להיחלשות האירו צפויה השפעה שלילית על לחצי האינפלציה עם ההתייקרות של חומרי הגלם והמוצרים המיובאים לאירופה.

מגמת העלייה באינפלציה באיחוד האירופי אשר נוסקת לעבר 9.7% ורמת הביקושים מצד מנהלי חברות אשר שוכנת מתחת לרף ה 50 נקודות (48.9 נק') צפויה לעודד את הבנק המרכזי האירופאי להמשיך במדיניות של העלאת ריבית אגרסיבית אשר הכרחית בכדי לעצור את נסיקת האינפלציה גם במחיר של האטה בשווקים אולם ידו של הבנק תהא רגישה כלפי העסקים בעידוד מהלכים מוניטריים כמו גם בשילוב עם הממשלות בצד הפיסקלי בכדי לצמצם את ההשפעה על הפעילות הכלכלית. הדרישות לעלויות שכר משמעותיות ירדו משולחן הדיונים ותשומת הלב מופנת לצעדי הממשלות בבלימת ההשפעה של הנסיקה במחירי האנרגיה. כך לדוגמא באנגליה בה צלל שער המטבע אל מול הדולר לשפל שלא נראה מאז 1985 (37 שנים) והאינפלציה כבר נסקה אל מעל ל 10%, הממשלה קובעת תקרת עלות למחירי הגז וממנת את ההשפעה על חברות האנרגיה, הנדרשות אף הן לצמצום רווחיהם כחלק מבלימת הנסיקה במחירים.

ישראל –

המסחר המקומי במט"ח הינו תמונת ראי לחולשת שוק המניות בארה"ב דבר אשר גורר אצל המוסדיים לשחיקה בשווי ההחזקות ועימן לצורך לבצע צמצום בהיקף הגידור הקיים. המוסדיים רכשו בחצי הראשון של השנה כ 12 מיליארד ד' כ 50% מהמכירות שבוצעו בשנת 2021. במהלכם זה המוסדיים הורידו את החשיפה המצרפית לכדי 15%, מהלכים התורמים לביקוש הער לדולר עם חולשת שוק המניות. פעילות יצואנים וחברות ציבוריות הנדרשות לשקלים בולמת את הפיחות. בנוסף, תנועות ההון הנרחבות להשקעה בישראל [כגון לאג"ח שקלי במסגרת השקעות לקוחות מוסדיים בעולם בקרן האג"ח הממשלתית הגלובלית "WGBI", שוק ני"ע ופעילותם של יצואנים, חברות ועוד] תורמות לחוסנו של השקל.

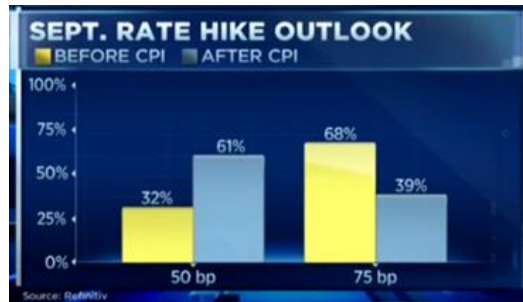
גרף נתוני תנועות נטו בנכסי מט"ח של המוסדיים - בנק ישראל/בנק הפועלים



לפרטים נוספים: צור קשר

נשוב ונציין כי כפי שפירטנו רבות לאחרונה, במבט לטווח הבינוני [רבעון אחרון שנת 2022 וראשון 2023] הפוטנציאל הגבוה לחולשת שוק המניות האמריקאי תומך ברכבת ההרים ובפוטנציאל הגבוה של השפעה על שוק המטבע המקומי. לדעתנו העלייה בריבית הדולר תפגע קשות בחברות ותגרום לחולשה משמעותית בשוק המניות בארה"ב דבר שיגרור את המוסדיים בישראל לצמצם את חשיפתם באמצעות רכישת מט"ח מהלך שיגרור לתנודות שערים ואף לפיחות השקל והתחזקות הדולר. על רקע הציפייה להאטה כלכלית גלובלית החל מהרבעון השני 2023, ועימה לירידה בהיקף צעדי הבנקים המרכזיים במלחמתם באינפלציה, להערכתנו במבט לקראת החצי השני של שנת 2023, מוקדי הכוח המרכזיים בביקוש לדולר אל מול השקל עשויים להיחלש והשקל עשוי לשוב ולהתחזק משמעותית. בתקופה של עלייה בריבית הדולר השקל חשוף לתנועה בתחום שערים רחב של 3.18 – 3.58 ש"ח לדולר.

תחזית השינוי הצפוי בריבית הדולר במסגרת ישיבת ועדת השוק הפתוח FOMC בספטמבר



תשואות האג"ח הדולרי 08.09.2022

TREASURYS	
30-YR T-BOND	YIELD: 3.396%
10-YR T-NOTE	YIELD: 3.239%
5-YR T-NOTE	YIELD: 3.334%
2-YR T-NOTE	YIELD: 3.435%

בישראל – כפי שפירטנו לאחרונה, בנק ישראל צפוי לפעול ולשמר את פער הריבית החיובי של הדולר אל מול השקל, הבנק צפוי להמשיך במדיניות מחמירה בבלימת האינפלציה שנסקה אל מעל לרמת ה-5%. להערכתנו חולשת השקל תתרום ללחצים האינפלציוניים ותקזז חלק מההשפעה החיובית עם ירידת מחירי האנרגיה. בנק ישראל אותת על כוונתו להמשיך לעלות את הריבית בשנה הקרובה לעבר רמת 2.75%. כפי שפירטנו בעבר, על רקע החשש הגובר מהתפרצות אינפלציונית המתייצבת מעל ליעד בנק ישראל של 1-3% הבנק צפוי לדבוק ולפעול במאבקו באינפלציה באמצעות העלאת ריבית השקל. התייצבות המדד מעל לרמת ה-5% תמכה בהעלאה של 0.75% המשך ההתייצבות יעודד מהלך נוסף של העלאה חדה צעדים הצפויים רק לאחר שתתקבל החלטה על הריבית בארה"ב.

לדעתנו יעד השערים לטווח ארוך תומך בהחלשות הדולר – דהיינו בשקל חזק.

להערכתנו בטווח הקצר הדולר ינוע בתחום שערים רחב, 3.18 – 3.55 ש"ח לדולר תחום רחב במיוחד המושפע מתנועות ההון לשוקי המניות ולאפקט הנתונים הכלכליים. תשומת לב מיוחדת תהא בקרבת רמת הקיצון מחשש מתגובת הוראות סטופ לוס העשויות לגרום להתחזקות הדולר ולתנודות שערים חדות אף מעבר לרמת 3.55 ש"ח לדולר.

לפרטים נוספים: צור קשר

שוק המתכות

סין היבואנית הגדולה בעולם של גז נפגעת קשות מהנסיקה במחירים על אף ההסדרים המקלים במסגרת הרכישה מרוסיה. המשך הסגרים בסין פוגעים בהתאוששות הכלכלית ולצמיחה בשיעור הנמוך משמעותית מהצפוי לצד החזרה המדורגת לפעילות. נתוני היצוא שפורסמו [גידול של 11.8% לעומת ציפיה ל 18.5%] מורים על גידול הנמוך משמעותית מהצפוי כמו גם נתוני היבוא דבר הנובע בין היתר גם ממצב השוקים בהם הביקושים יורדים עם העלייה בחשש ממיתון כלכלי. סמני האטה תורמים להקטנת המלאים, ירידות מחירים ולמשנה זהירות. הממשל בסין אומנם בחר לבצע הפחתה מתונה בריבית במטרה לעודד את סקטור הנדל"ן הקטר המרכזי בעידוד הפעילות הכלכלית אולם נתוני רכש המנהלים והפעילות הכלכלית מורים על המשך האטה בפעילות ומחשש גובר לעתיד הצמיחה עם האטה הגלובלית. מגבלות תנועה בשל הקורונה פוגעות בשרשרת האספקה, כאשר רמות המלאי בחלק מהמוצרים נמוכות במיוחד. מצב זה יצר לחצי מחירים בשל ביקוש גובר על הצע מוגבל. במבט קדימה, התאמת התפוקה לביקוש מחייבת משנה זהירות במיוחד היה וממשלות יפעלו לעידוד הפעילות הכלכלית כצעד מונע גלישה למיתון קשה. מהלך שכזה בתקופת מלאי מצומצם עשוי לגרום לנסיקות מחירים ומחייב משנה זהירות.

להערכתנו כפי שפרטנו בעבר ניתן לצפות כי הממשל בסין לצד המאבק המחודש בקורונה, ימשיך לרכז מאמץ לעידוד הפעילות הכלכלית באמצעות צעדים המרחיבים את הביקושים, עד כה צעדיו לא מנעו את הפגיעה בזירה הגלובלית. במבט לטווח ארוך, צעדי עידוד הפעילות הכלכלית הגלובלית בכלל, באירופה ובאר"ב בפרט, אשר נפגעו עם צמצום ההרחבה הכמותית והנסיקה באינפלציה עשויים להתרחש בדגש על החצי השני של שנת 2023 עם המעבר ל"חישוב מסלול מחדש" ובהמשך למצב בו יגלושו השווקים להאטה. הבלימה בפעילות הכלכלית בשל אפקט הנסיקה החדה בריביות, במחירי האנרגיה, חו"ג ואפקט הסגרים – תתמוך בעידוד הפעילות הכלכלית. מבט מהיר לשנת 2022 מלמד על עלייה ברמת אי הוודאות כאשר מחיר חומרי גלם שמקורם המרכזי בזירת המדינות הנתונות בלחמה (אוקראינה, רוסיה) לצד שלל המוצרים המסופקים מנמלי הסגר באסיה ולאור המלאים שטרם שבו להיקפם טרם משבר הקורונה, צפויים להפגע במקרה של לחצי ביקוש ותנודות מחירים מחודשות. סירובן של מדינות אופ"ק לבצע הרחבה משמעותית בתפוקות לצורך הורדת רמות המחירים ובלימת האינפלציה, בדגש על מדינות כסעודיה ואיחוד האמירויות מעלה חשש כי המניפולציה ("כדברי ראשי האיחוד האירופי") שמבצעת רוסיה במחיר האנרגיה צפויה לזמן תנודות חדות עם הטלת מגבלת מחירים ורף הכנסה רוסי, מהלכים עליהם שוקדים באיחוד האירופי והצפויים לתמוך בדרישות המערב לפעולה מוסתת מצד חברות אופ"ק. עד כה אופ"ק הסכים לבצע הגדלה שולית של 100 אלף חביות בלבד דבר שאינו תומך בבלימת האינפלציה ובירידת מחירים בשוק האנרגיה. ראוי לציין כי האטה בפעילות הכלכלית הגלובלית צפויה לתמוך בירידה בביקושים ועימן לירידות מחירים מהלך אשר יתרום לפוטנציאל צמצום ההיצע מצד אופ"ק. נשוב ונציין כי מחיר האנרגיה הינו גורם מרכזי בתהליכי יצור ושינוע ובקביעת רמות מחירים בשוק המתכות.

מדד ה- LME בבורסת המתכות בלונדון עמד בסיום יום המסחר ב 06.09 על רמת 3,629.9 נק', עליה בשיעור של - 0.6% לעומת שבוע שעבר.

COPPER - מחיר הנחוש עלה במהלך שבוע המסחר, כאשר בתום יום המסחר של ה- 06.09 עמד המחיר על רמת 7,768 דולר לטון, עליה בשיעור של 1.4% לעומת הרמה בשבוע שעבר. רמת המלאים ירדה במהלך השבוע, כאשר ב-06.09 עמדו המלאים על 106,000 טון, ירידה בשיעור של כ- 4.1% לעומת הרמות בשבוע שעבר.

ZINC - מחיר האבץ ירד במהלך שבוע המסחר, כאשר בתום יום המסחר של ה- 06.09 עמד על 3,239.5 דולר לטון, ירידה בשיעור של 0.9% לעומת הרמה בשבוע שעבר. רמת המלאים ירדה במהלך שבוע המסחר, כאשר מלאי האבץ עמד ב-06.09 על רמת 77,400 טון, ירידה בשיעור של 0.1% לעומת הרמות בשבוע שעבר.

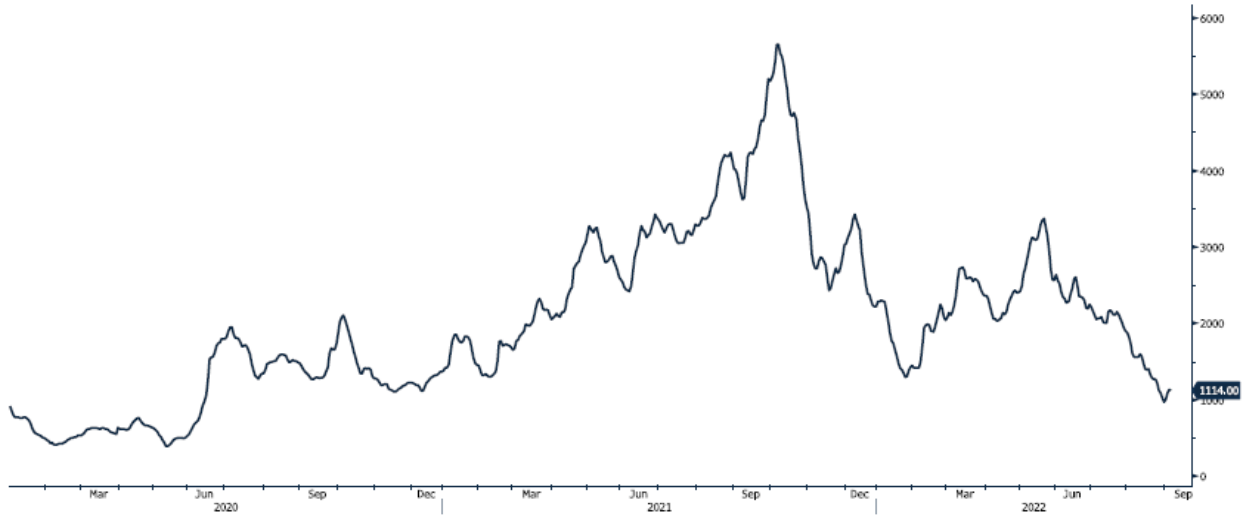
NICKEL - מחיר הניקל עלה במהלך שבוע המסחר, כאשר בתום יום המסחר של ה- 06.09 עמד המחיר על 21,780 דולר לטון, עליה בשיעור של 4.8% לעומת שבוע שעבר. רמת המלאים ירדה במהלך השבוע, כאשר ב- 06.09 עמדו המלאים על רמת 54,342 טון ירידה בשיעור של כ- 0.3% לעומת הרמות בשבוע שעבר.

ALUMINIUM PRIM - מחיר האלומיניום ירד במהלך שבוע המסחר, כאשר בתום יום המסחר של ה- 06.09 עמד המחיר על 2,304 דולר לטון, ירידה בשיעור של 1.1% לעומת הרמה בשבוע שעבר. רמת מלאי האלומיניום עלתה במהלך השבוע ועמדה ב- 06.09 על רמת 308,375 טון, עליה בשיעור של כ- 11.7% לעומת הרמות בשבוע שעבר.

לפרטים נוספים: צור קשר

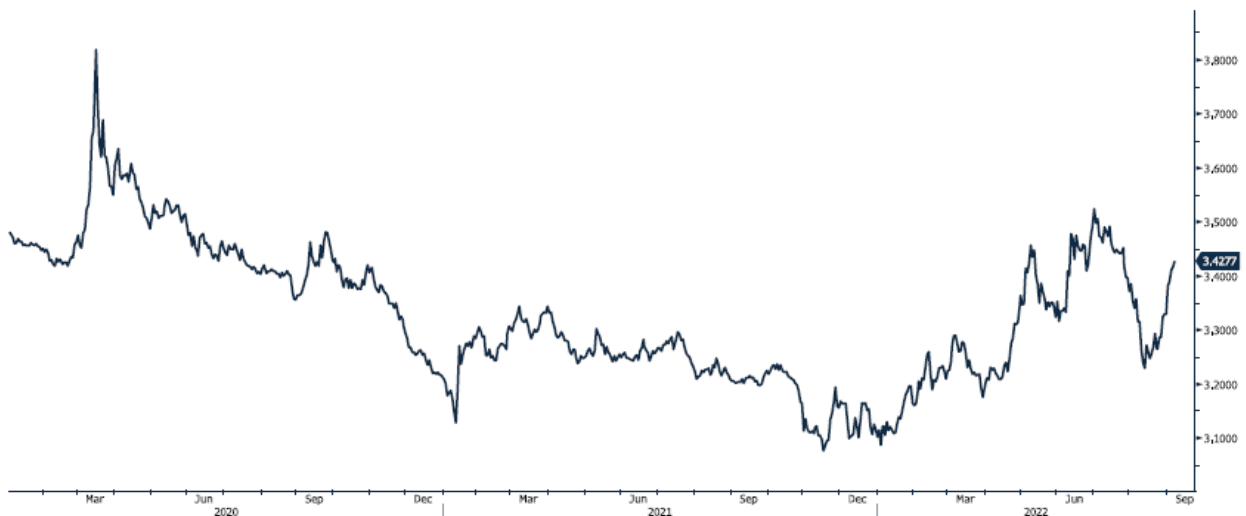
גרף מדד ההובלה הימית BDI

BDIY Index (BDI Baltic Exchange Dry Index)



גרף הדולר/שקל

ILS Cumcy (Israeli Shekel Spot)



[לפרטים נוספים: צור קשר](#)

אבץ

מצורפים גרפים של אבץ ל-3 חודשים, גרף מדד ה-LME 3 חודשים, סטיות התקן הגלומות של המחיר, רמת מלאי המתכת והפרש בין מחיר לשלושה חודשים לבין מחיר מימוש.



בדיל

מצורפים גרפים של בדיל ל-3 חודשים, גרף מדד ה-LME 3 חודשים, סטיות התקן הגלומות של המחיר, רמת מלאי המתכת והפרש בין מחיר לשלושה חודשים לבין מחיר מימוש.



מקור: Bloomberg

WWW.PRICO.COM
E.Mail: info@prico.com

1 Ben Gurion St., B.S.R. Tower #2 | Bnei Brak 51201 Israel
P.O.Box 6400 Tel-Aviv 61063, Israel

לפרטים נוספים: צור קשר

Tel: 972-3-6167070
fax: 972-3-6167060

ניקל

מצורפים גרפים של ניקל ל-3 חודשים, גרף מדד ה-LME 3 חודשים, סטיות התקן הגלומות של המחיר, רמת מלאי המתכת והפרש בין מחיר לשלושה חודשים לבין מחיר מימוש.



עופרת

מצורפים גרפים של עופרת ל-3 חודשים, גרף מדד ה-LME 3 חודשים, סטיות התקן הגלומות של המחיר, רמת מלאי המתכת והפרש בין מחיר לשלושה חודשים לבין מחיר מימוש.



מקור: Bloomberg

WWW.PRICO.COM
E.Mail: info@prico.com

1 Ben Gurion St., B.S.R. Tower #2 | Bnei Brak 51201 Israel
P.O.Box 6400 Tel-Aviv 61063, Israel

לפרטים נוספים: [צור קשר](#)

Tel: 972-3-6167070
fax: 972-3-6167060

אלומיניום (PRIM)

מצורפים גרפים של אלומיניום (PRIM) ל3 חודשים, גרף מדד ה- LME 3 חודשים, סטיות התקן הגלומות של המחיר, רמת מלאי המתכת והפרש בין מחיר לשלושה חודשים לבין מחיר מימוש.



אלומיניום (ALLOY)

מצורפים גרפים של אלומיניום (ALLOY) ל3 חודשים, גרף מדד ה- LME 3 חודשים, סטיות התקן הגלומות של המחיר, רמת מלאי המתכת והפרש בין מחיר לשלושה חודשים לבין מחיר מימוש.



מקור: Bloomberg

[לפרטים נוספים: צור קשר](#)

WWW.PRICO.COM
E.Mail: info@prico.com

1 Ben Gurion St., B.S.R. Tower #2 | Bnei Brak 51201 Israel
P.O.Box 6400 Tel-Aviv 61063, Israel

Tel: 972-3-6167070
fax: 972-3-6167060

קובלט (Cobalt)

מצורפים גרפים של קובלט ל-3 חודשים, גרף מדד ה-LME 3 חודשים, סטיות התקן הגלומות של המחיר, רמת מלאי המתכת והפרש בין מחיר לשלושה חודשים לבין מחיר מימוש.



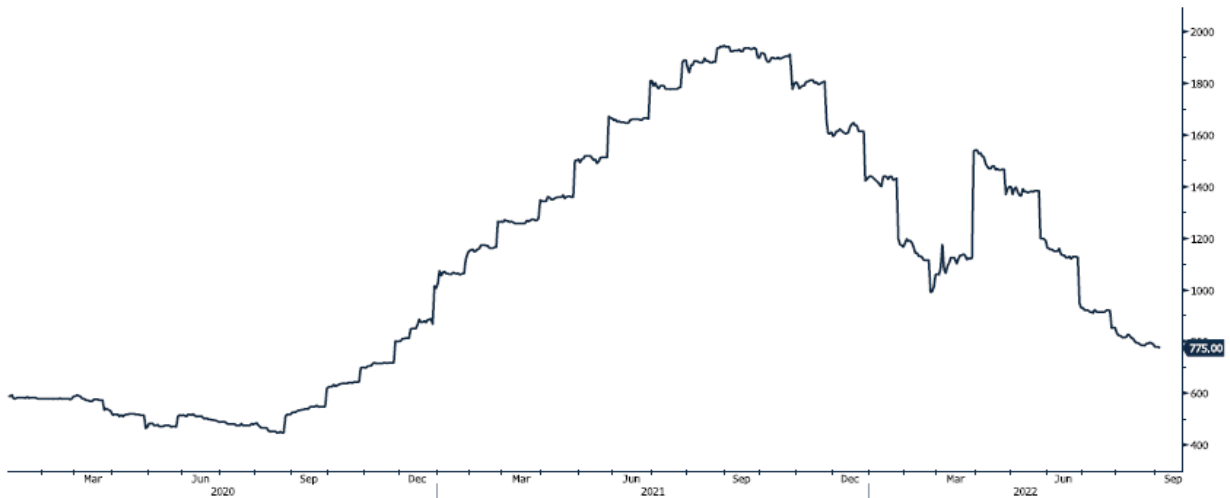
נחושת

מצורפים גרפים של נחושת ל-3 חודשים, גרף מדד ה-LME 3 חודשים, סטיות התקן הגלומות של המחיר, רמת מלאי המתכת והפרש בין מחיר לשלושה חודשים לבין מחיר מימוש.



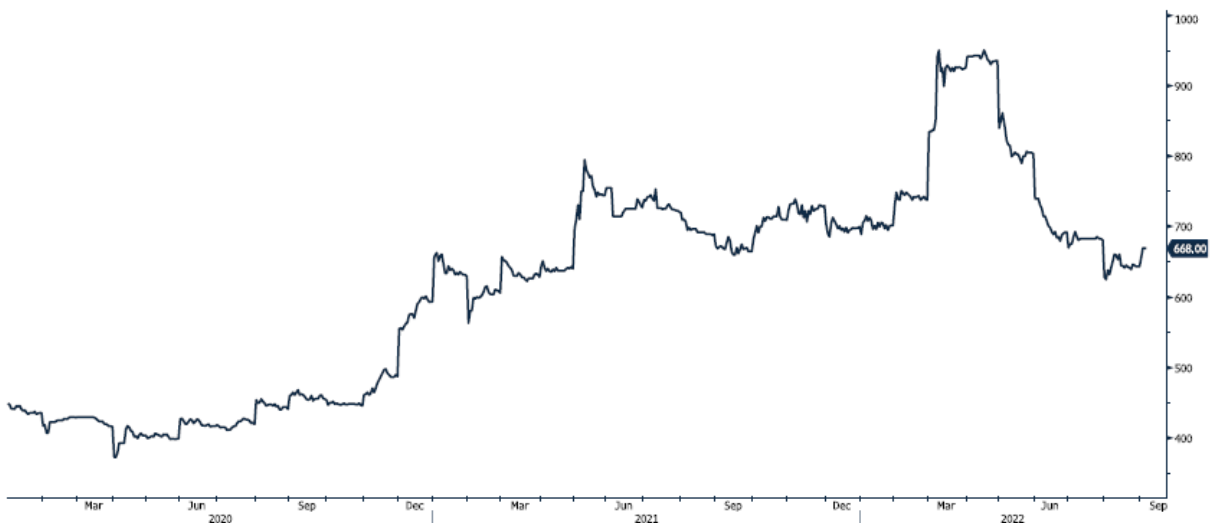
גרף ה - HOT ROLLED COIL STEEL

HRC1 Comdty (Generic 1st 'HRC' Future)



גרף פלדה מסוג REBAR

JBP1 Comdty (Generic 1st 'JBP' Future)



מקור: Bloomberg

לפרטים נוספים: צור קשר

WWW.PRICO.COM
E.Mail: info@prico.com

1 Ben Gurion St., B.S.R. Tower #2 | Bnei Brak 51201 Israel
P.O.Box 6400 Tel-Aviv 61063, Israel

Tel: 972-3-6167070
fax: 972-3-6167060

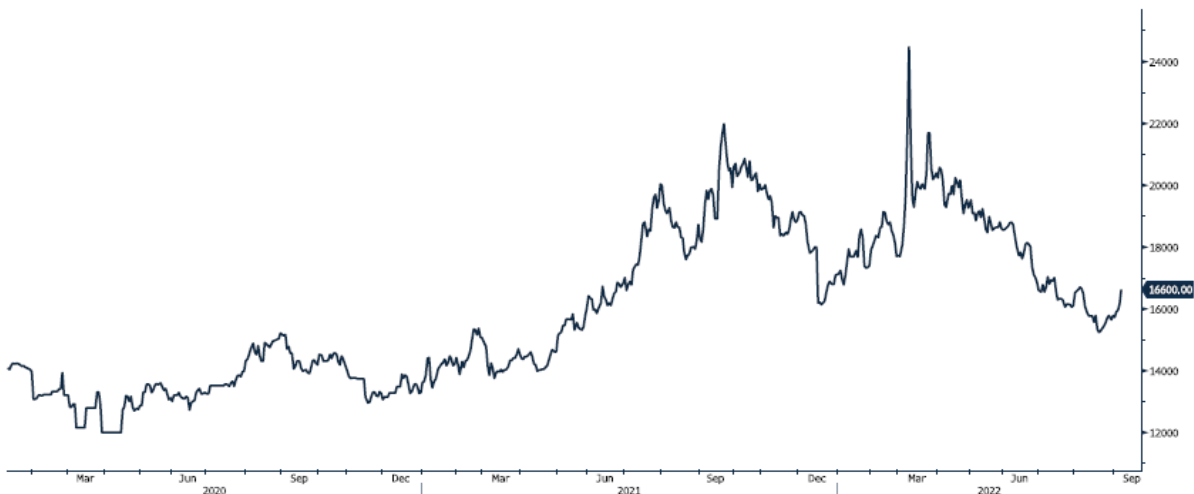
גרף מדד LME INDEX

LME Index (London Metal Exchange LME Metals Index)



גרף ה - נירוסטה

ZST1 Comdty (Generic 1st 'ZST' future)



מקור: Bloomberg

WWW.PRICO.COM
E.Mail: info@prico.com

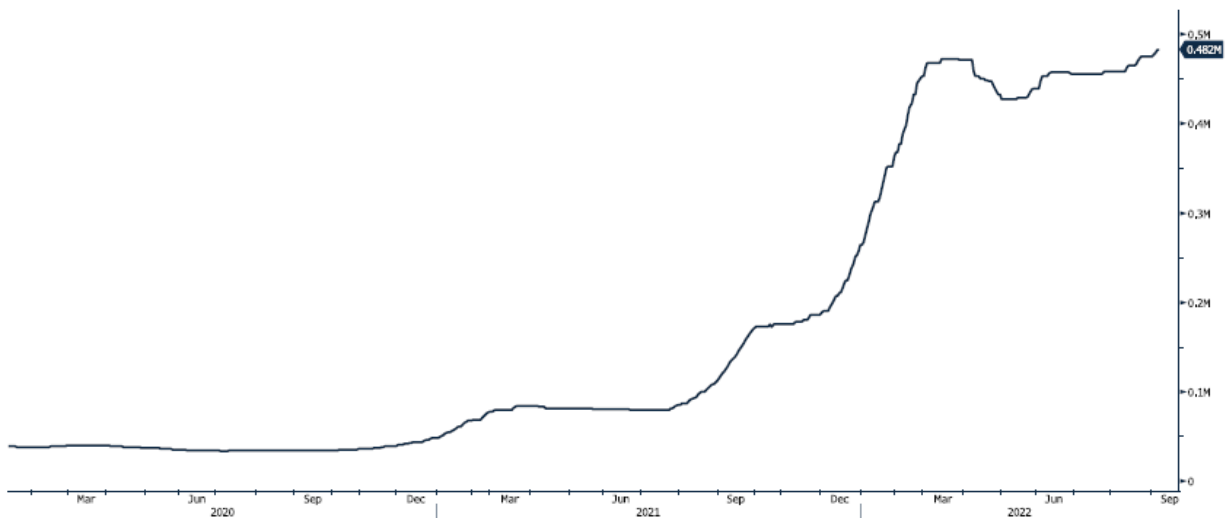
1 Ben Gurion St., B.S.R. Tower #2 | Bnei Brak 51201 Israel
P.O.Box 6400 Tel-Aviv 61063, Israel

לפרטים נוספים: צור קשר

Tel: 972-3-6167070
fax: 972-3-6167060

גרף הליתיום

L4CNVHTQ Index (CN Li2CO3 99% DEL)



גרף ה - LIGHT CRUDE

CL1 Comdty (Generic 1st 'CL' Future)



מקור: Bloomberg

לפרטים נוספים: צור קשר

WWW.PRICO.COM
E.Mail: info@prico.com

1 Ben Gurion St., B.S.R. Tower #2 | Bnei Brak 51201 Israel
P.O.Box 6400 Tel-Aviv 61063, Israel

Tel: 972-3-6167070
fax: 972-3-6167060

אין לראות במידע המופיע בסקירה משום המלצה לביצוע פעולות ו/או ייעוץ השקעות ו/או שיווק השקעות ו/או ייעוץ מכל סוג שהוא. המידע המוצג הינו לידיעה בלבד ואינו מהווה תחליף לייעוץ המתחשב בנתונים ובצרכים המיוחדים של כל אדם. כל העושה במידע הנ"ל שימוש כלשהו - עושה זאת על דעתו בלבד ועל אחריותו הבלעדית. קבוצת פריקו ו/או חברות קשורות ו/או בעלי עניין, ו/או עובדים ו/או נושאי משרה בכל אחד מאלו, עשויים להיות בעלי עניין בניירות הערך והנכסים הפיננסיים המוזכרים באתר.

פרטים והסברים באשר לבחינת החשיפות השונות וכן באשר לאסטרטגיות הניתנות לביצוע על מנת לגדר חשיפות אלו ניתן לקבל בדסק אנליסטים בפריקו.

דבר פרטים נוספים באמור לעיל ניתן לפנות למשרדינו בטלפון : 03-6167070
סקירות שוק ומידע נוסף בנושא מכשירים פיננסיים ניתן למצוא באתר פריקו / <https://www.prico.co.il/>
אין במסמך זה משום הצעה ו/או ייעוץ ו/או המלצה כל שהיא לביצוע ו/או אי ביצוע עסקה כל שהיא למתעניינים, יש לפנות לדסק אנליסטים לקבלת מידע ופרטים נוספים



גלידור חשיפות וביצוע, צרו קשר 03-6167070

No currency is Foreign to us. Prico

<p>שירותים פיננסיים</p> <ul style="list-style-type: none"> - ניתוח חשיפות - הנדסה פיננסית - תכנון ובניית אסטרטגיות - ליווי שוטף - ייעוץ אישי 	<p>Financial Services</p> <ul style="list-style-type: none"> - Financial exposure analysis - financial engineering - Planning and formulation of strategy - Ongoing performance monitoring - Personal consulting
<p>חדר עסקאות</p> <ul style="list-style-type: none"> - ביצוע עסקאות - מטבע חוץ, שקל חדש - שערי ריבית, מדדים - Commodities חומרי גלם - קרנות, ניירות ערך 	<p>Dealing Room</p> <ul style="list-style-type: none"> - Transaction, execution, hedging strategy - Forex, ILS - Interest rates, indices, OTC - Raw materials, commodities - Funds, securities
<p>מחקר ייעוץ ופיתוח</p> <ul style="list-style-type: none"> - ניירות עמדה - עבודות חשיפה - תזרימית ומאזנית - ליווי פרויקטים - חוות דעת - סקירות מקרו כלכליות - ניתוח טכני-גרפי - דיווח תקופתי, יומי - קשר ישיר - קו חם 	<p>R&D, Analyst & Advisory</p> <ul style="list-style-type: none"> - Position papers - Cash flow and balance sheet exposure analysis - Ongoing project measurement - Global market overview - Macroeconomic reviews - Technical analysis - Periodic, daily reports - Direct connection - Hotline
<p>ייעוץ נכסים והשקעות</p> <ul style="list-style-type: none"> - ייעוץ השקעות בארץ ובח"ל - בקרת נכסים והשקעות - שירותים לבנקאות פרטית 	<p>Assets & Investments Advisory</p> <ul style="list-style-type: none"> - Portfolio Advisory in Israel & abroad - Monitoring - private banking services
<p>זירות מידע ומסחר אלקטרוני</p> <p>www.currencygate.com www.prico.com</p>	<p>Online information and trading arenas</p> <p>info@currencygate.com Info@prico.com</p>

אין מטבע שהוא זר עבורנו. פריקו