



סקירת מחירי מתכות

עבור חברי איגוד תעשיות מתכת, חשמל ותשתית



PRICO
Since 1979

התאחדות
התעשייתיים
בישראל



קבוצת פריקו - שירותים פיננסיים
לעסקים בינלאומיים

לפרטים נוספים: [צור קשר](#)

טבלת מחירים

| שיעור שינוי מתחילת 2022 | שיעור שינוי שנתי | שיעור שינוי חודשי | שיעור שינוי שבועי | ASK | BID | מחיר אחרון | |
|-------------------------|------------------|-------------------|-------------------|--------|-------|------------|---------------------------------|
| 8.01% | 54.01% | 8.01% | -1.92% | 3036 | 3035 | 3032.5 | alum prim |
| 14.67% | 28.83% | 14.67% | 0.80% | 2600 | 2450 | 2525 | alum allow |
| -0.25% | 24.34% | -0.25% | -1.07% | 9732.5 | 9726 | 9696.5 | copper |
| -3.02% | 9.72% | -3.02% | -4.28% | 2233.5 | 2230 | 2234.5 | lead |
| 9.67% | 27.46% | 9.67% | 1.90% | 22775 | 22735 | 22764 | nickel |
| 10.04% | 85.10% | 10.04% | 3.37% | 42795 | 42405 | 42763 | tin |
| 1.71% | 38.99% | 1.71% | 0.69% | 3630 | 3580 | 3623.5 | zinc |
| 4.24% | 29.48% | 4.24% | 3.92% | 742 | 716 | 729 | lme steel rebar |
| 0.73% | 71.45% | 0.73% | 0.00% | 70705 | 70205 | 70705 | cobalt |
| -17.77% | 2.43% | -17.77% | -17.48% | 1189 | 1173 | 1180 | U.S. Midwest domestic Steel HRC |
| 0.80% | 24.29% | 0.80% | 2.67% | 781 | 761.5 | 770 | Steel HRC FOB China |

• המחירים במונחי דולר לטון

טבלת מלאים

| שיעור שינוי מתחילת 2022 | שיעור שינוי שנתי | שיעור שינוי חודשי | שיעור שינוי שבועי | מלאים אחרון במונחי טון | |
|-------------------------|------------------|-------------------|-------------------|------------------------|---|
| -16.05% | -44.79% | -16.05% | -6.76% | 788425 | alum prim |
| 1.94% | 26.51% | 1.94% | 1.94% | 2100 | alum allow |
| -2.75% | 16.46% | -2.75% | -10.52% | 86500 | copper |
| -3.80% | -45.78% | -3.80% | -2.24% | 52475 | lead |
| -12.29% | -64.09% | -12.29% | -3.59% | 89364 | nickel |
| 18.32% | 191.46% | 18.32% | 10.39% | 2390 | tin |
| -22.41% | -46.92% | -22.41% | -3.17% | 154850 | zinc |
| 28.78% | 1.10% | 28.44% | 14.44% | 491.5 | steelhome China rebar |
| 9.43% | 14.18% | 7.83% | 4.96% | 249.74 | Steelhome China Hot Rolled Coil Total Inventory |
| 0.00% | -39.91% | 0.00% | -1.92% | 256 | cobalt |

שערי דלקים ומטבעות נבחרים

| שיעור שינוי מתחילת 2022 | שיעור שינוי שנתי | שיעור שינוי חודשי | שיעור שינוי שבועי | ASK | BID | מחיר אחרון | |
|-------------------------|------------------|-------------------|-------------------|--------|--------|------------|-------------|
| 14.89% | 55.52% | 14.89% | -0.67% | 89.37 | 89.35 | 89.36 | brent crude |
| 17.55% | 61.45% | 17.55% | 1.21% | 88.41 | 88.4 | 88.41 | light crude |
| 1.82% | -4.42% | 1.44% | -0.85% | 3.1592 | 3.1574 | 3.1583 | usdils |
| 1.04% | -10.46% | 1.40% | -0.55% | 3.5619 | 3.5596 | 3.5608 | eurils |

מקור: Bloomberg

לפרטים נוספים: צור קשר

סקירה כללית מתכות

השבוע החולף היה שבוע של חוסר וודאות בשווקים מכיוונים שונים, דבר שהובילו לתנודות שערים בתחום רחב. חוסר הוודאות מונע הן מהציפיות לתגובת הבנק המרכזי האמריקאי (FED) לאינפלציה הגועה, החשש ממהלך צבאי מצד הכוחות הרוסים המוכנים לפלישה לאוקראינה והתפשטות הקורונה.

בישיבת הפד בשבוע שעבר, נמסר כי נתוני המשק האמריקאי מושפעים גם מאפקט וירוס הקורונה ומהמשך ההתחסנות, אולם מנגד החשש מהדרדרות מחייב משנה זהירות ושמירת מדיניות גמישה. ההתאוששות בשרשרת ההספקה עשויה לתרום לבלימת עליות המחירים ובלימת האינפלציה. חברי הוועדה (FOMC) שע"י הבנק המרכזי האמריקאי ציינו בסקירתם כי היעד הראשון הינו תעסוקה מלאה ואינפלציה של כ-2% בטווח הארוך. הערכה כי הבנק המרכזי יבחר במהלך ממושך ובשלבם במטרה לבחון את השפעת הצעדים על הפעילות הכלכלית במשק. הבנק ממשיך בצמצום רכישות האג"ח אשר צפויה להסתיים בחודש מרץ לצד התחלת העלאת ריבית הדולר. החל מהחודש הוועדה תגדיל את אחזקותיה בניירות ערך של משרד האוצר ב-20 מיליארד דולר ובניירות ערך מגובי משכנתאות ב-10 מיליארד דולר, המטרה המרכזית ברכישות הבנק לשמר תנאים פיננסיים נוחים להמשך ההתאוששות וכך לתמוך באשראי למשקי הבית ולעסקים. צעד זה משפיע חיובית על שוק העבודה. ראוי לציין כי אף לא אחד מששת חברי הפד אשר הופיעו בשבוע האחרון גיבה את האפשרות למהלך של העלייה בריבית בשיעור של 0.5% ויותר כבר בישיבת הוועדה בחודש מרץ. הציפייה בשווקים להעלאה בכל רבעון במשך 4 הרבעונים הקרובים. מנגד תשומת הלב מופנית לקולות בוועדה התומכים בפעולה לבלימת האינפלציה, דבר התומך בהעלאת ריבית של 0.5% בהמשך השנה.

לאחר שבוע מסחר סוער, כאשר הפעילים בשוק ממתנים בציפייה להודעת הבנק המרכזי האמריקאי – FED באשר למדיניותו המוניטרית של הבנק ולצד חוסר אירועים בזירת אוקראינה, חלה רגיעה מסוימת בשווקים, כאשר במהלך השבוע נסחרו המדדים המובילים בעליות שערים. בתום יום המסחר של 01.02 מדד הדאו ג'ונס עמד על 35,405 נק', עליה בשיעור של כ-2.0% לעומת השבוע שעבר, מדד הנאסד"ק 100 נסחר ברמת 15,019 נק', עליה בשיעור של 3.9% ומדד ה-S&P500 עלה לרמת 4,546 נק', עליה של 2.6% לעומת השבוע שעבר. מדד הפוטסי 100 האנגלי עלה לרמת 7,536 נק' עליה של 0.9%, מדד הדאקס הגרמני נסחר ברמה של 15,619 נק', עליה בשיעור של כ-1.9% ביחס לשבוע שעבר.

ארצות הברית – על רקע האינפלציה הגבוהה ביותר מזה 40 שנה יושב ראש הבנק המרכזי ז'רום פאוול אמר בשבוע שעבר שבהחלטת הריבית הבאה ב-15-16 למרץ צפויה העלאת ריבית. מצד המשקיעים הדעות חלוקות על קצב העלאת הריבית בין 5 העלאות ריבית לבין 3 העלאות כפי שציפו אנליסטים בדצמבר. לדעת סוכנות בלומברג השווקים פירשו את הודעת הריבית כהודעה לא נכונה וכי הריבית צפויה לעלות בצורה אגרסיבית מהצפוי.

השנה שנת בחירות האמצע בארה"ב המתוכננת לחודש נובמבר, ולאור הפגיעה באמון הציבור בנשיא בידן ומעמד המפלגה הדמוקרטית הסופגים חבטות מכל עבר, אנו עדיין מעריכים שניתן לצפות כי הנשיא ובכירי הממשל ינקטו בצעדים שישקפו מדיניות מקלה ומעודדת צמיחה, ויבקשו לצמצם את היקף הצעדים החריגים דבר אשר יתרום למדיניות מעודדת צמיחה ונדיבה שתתמוך בשוקי ההון ותמנע קריסה משמעותית בשוקי המניות.

אירופה – הציפייה לשינוי ריבית האירו עם הנסיקה באינפלציה מרכזת תשומת לב רבה. האומיקרון אמנם ממשיך להתפשט ברחבי אירופה, אך בבריטניה וצרפת דווח על ירידה במספר המאומתים – סמן מעודד. רה"מ בריטניה בוריס ג'ונסון החליט שהגבלות הקורונה לא יחודשו והמשק נפתח לפעילות, בריטניה חווה את גל ה"אומיקרון" באופן מוגבל דבר התומך במדיניות מקלה מצד הממשל. מהלך אשר נתמך גם ע"י האופוזיציה.

בעקבות הנתונים עד כה לפיהם ה"אומיקרון" וירוס פחות אלים לעומת זן הדלתא, והעובדה שהעלייה בתחלואה איננה באה לידי ביטוי בנסיקה בהיקף האישפוז בקרב האוכלוסיה הבוגרת ועיקר האישפוז בקרב ילדים המאושפזים במצב קל, בשווקים מצפים להקלות במדיניות הבידוד כבר בעתיד הקרוב. החשש כי כמות הנדבקים הגדולה עלולה לאיים על מערכת הבריאות באיחוד האירופי ירד, עם זאת נותר בעינו החשש מווריאנט חמור יותר או התפשטות מחודשת של זן הדלתא דבר המחייב משנה זהירות. עודפי הנזילות שבשווקים תרמו כאמור לעליות המחירים ולאינפלציה אשר ממשיכה להיות גבוהה מיעד הממשל. האינפלציה הגבוהה תומכת במדיניות של בלימת הלחצים האינפלציוניים וצמצום ההון הזול והזמין לכל מטרה בהיקף נרחב. מהלכים מצמצמים של מדיניות ההרחבה הכמותית (QE) שהונהגה בימי קורונה, צפויים לגרור בהמשך לעליה בריבית. לפי הבנק המרכזי האירופי ECB-אף שהאינפלציה גבוהה מהיעד, הרי שלהערכת הבנק האינפלציה צפויה להבלם כבר בחודשים בקרובים ותחל לרדת עוד השנה. כמו כן, בשנת 2023 האינפלציה צפויה לרדת אל מתחת לרמת היעד של 2%. על בסיס תחזית זו הבנק מפעיל את כליו המונטריים. חשוב לציין כי רמת ה-5% אינפלציה השוררת כעת באירופה, פוגעת בצעדי ההתאוששות ובהכנסה הפנויה לצריכה. האינפלציה מונעת בצורה משמעותית מהעלייה המתמשכת במחירי האנרגיה וחומרי גלם. לפי ה-ECB (הבנק המרכזי האירופי) אמנם קיימת עלייה משמעותית במחירי האנרגיה, אך למחירי האנרגיה נודעת תנודתיות גבוהה וכשם שעלתה הרי היא עשויה אף לרדת, על רקע משבר רוסיה – אוקראינה והמתיחות באזור המפרץ נראה כי יידרש זמן עד שמחירי הדלקים בימי חורף סוערים ירדו משמעותית! !

לפרטים נוספים: צור קשר

העלייה הצפויה בריבית הדולר (בצפי של ארבע העלאות ריבית ב-2022, וכארבע העלאות ב-2023) אינה צפויה לשמש כגורם משמעותי לתמיכה בחוסנו של הדולר, ארה"ב נפגעה מאינפלציה חריגה ומריבית ראלית שלילית! באירופה - בבנק המרכזי (ECB) גורס כי האירו נחלש בחודשים האחרונים כאשר שב לרמתו מלפני המגיפה בין היתר על רקע שמרנות הציבור וצמצום היקפי הצריכה והרכש. בבנק נמנעים מלהתמקד בשער החליפין אף שבארה"ב יש הטוענים כי שער האירו חלש במטרה לתמוך בתנאי סחר נוחים ליצוא מאירופה, וכי רמתו הראויה שוכנת ברמות גבוהות יותר. באשר לצמצום המאזן, בבנק המרכזי האירופאי סוברים כי מהלך מצמצם לא יבוצע טרם העלאת הריבית, ולאור זאת אינו עומד כעת לדין.

נשוב ונציין כי להערכתנו אף כי בטווח הקצר שער האירו עשוי להיסחר בתנודתיות שערים, וכי קיים פוטנציאל להיחלשות מוגבלת עם המעבר לאי מבטחים בשל החשש מעימות צבאי באוקראינה והעלייה במחיר הדלקים, הרי שלהערכתנו במבט לטווח בינוני – ארוך אנחנו צופים התחזקות מחודשת ומשמעותית של שער האירו, כאשר בשלב ראשון צפוי לנוע לעבר רמת 1.1550 דולר לאירו, התייצבות מעל לרמה זו תתמוך בהמשך התנועה לעבר רמת 1.1700 ויותר בדרכו לרמות קיצון חדשות עם החלשות הדולר גם אל מול מטבעות מרכזיים נוספים.

ישראל – כפי שפירטנו בעבר - בשלב הנוכחי, אנחנו מוסיפים להעריך, כי בנק ישראל יימנע מפעולה משמעותית בשוק המטבע המקומי ויותר את הזירה לזרמי ביקוש/היצע שיקבעו את רמות השערים. "רכבת ההרים" של שער השקל/מט"ח צפויה להיות עמנו עוד למשך זמן לא מבוטל. דבר המשאיר לסוחרים פוטנציאל לתנודות שערים. להערכתנו המצב מחייב הצמדות למדיניות גידור סדורה. הדבר מטיל על כל תעשיין את החובה לפעול במשנה זהירות ובכלל זה לארגן מסגרות פעולה בבנקים, לאתר, לכמת ולנהל את חשיפותיו בחומרי הגלם, מטבע חוץ והחשיפה לשינוי בריביות בשקל ובמטבעות הזרים הרלוונטיים! מהלך מכין יכלול את בחינת שער התקציב, תמהיל המחירים תנאים פיננסיים ועוד אל מול אסטרטגיות הגידור לחשיפות עתידיות לאור הפעילות השוטפת. מדוע הדולר מושפע מפעילות המוסדיים?

כפי שפירטנו בעבר דוחות בנק ישראל מורים בבירור כי הגופים המוסדיים הם הפועלים הגדולים בשוק המטבע המקומי, כאשר הם פועלים לגדר את החשיפה הנובעת מהשקעתם בחו"ל, לצד הנפקות גדולות בשווקים הגלובליים ותנועות הון של משקיעים זרים כמו גם הפעילות של היצואנים. שינוי בשווי החחזקות בני"ע עם העליות/ירידות בשוקי ני"ע גורר את המוסדיים למכור/לקנות מט"ח כאשר המוסדיים נדרשים לפעול להתאמת היקף ההגנות לשווי החחזקות בני"ע. לאחרונה הירידות בשוקי המניות גררו לפעולת המוסדיים אשר רכשו מט"ח והזניקו חדות את שער הדולר. להערכתנו במבט לטווח בינוני התנודות הצפויות בשוק ני"ע על רקע השינוי הצפוי במדיניות הריבית בארה"ב צפויים להשפיע על שוק המטבע המקומי ולגרור לתנודות שערים של פיחות השקל ובהמשך עם ההתייצבות בשוק ני"ע הדולר עשוי לשוב ולהיחלש אל מול השקל.

אין שינוי בהערכתנו כי במבט לטווח ארוך, מגמת הייסוף הינה פרו שקלית אל מתחת לרמת ה-3 ש"ח לדולר, ותומכת בהחלשות הדולר לעבר רמות שפל חדשות. לדעתנו במטרה למנוע עודפי ביקוש לשקל, בבנק ישראל יבקשו לפעול בתחום שינוי שער ריבית השקל, כך שהעלאה תבוצע רק לאחר עליה בריבית הדולר. מהלך העשוי להתקבל עוד בחצי הראשון של השנה. בבנק יבקשו לא לפגוע בפער הריביות השלילי הפועל לטובת ריבית הדולר הגבוהה מריבית השקל. לעלייה בריבית השקל צפויה להיות השפעה על זמינות ההון בשוק המקומי, על שוקי המניות, שוק המשכנתאות ועל מדיניות חברות בתחום רכש עצמי של מניותיהן.

שוק המתכות

נשוב ונציין כי במבט לטווח ארוך, צעדי עידוד הפעילות הכלכלית הגלובלית בכלל ובאירופה ובארה"ב בפרט תרמו לביקוש מובנה למתכות המרכזיות. כפי שפירטנו רבות, צעדי הממשל בארה"ב והזרמת תקציבים גררו לעלייה בביקושים למתכות. מבט מהיר לשנת 2022 מלמד על פוטנציאל מוגבל לעליות מחירים לעבר רמות שיא חדשות. תשומת הלב מופנית לסקירתנו השנתית.

ארה"ב נכנסה לשנת בחירות האמצע הצפויות בחודש נובמבר 2022, הנשיא ביידן החושש מהאטה בפעילות הכלכלית ומבקש לעודד את החזרה לתעסוקה, צפוי שלא לזנוח את קידום התוכניות בתחום האנרגיה הירוקה, התשתית ועוד, קידום תכניות אלו מחייב משנה זהירות ומעקב לאור היקפם הכספי הגדול היכול לגרור לעודפי ביקוש חריגים בשוקי ההון.

מדד בורסות המתכות בלונדון ה-LME ירד במהלך שבוע המסחר לרמת 4,668.6 נק', ירידה בשיעור של כ-1.6%.

לפרטים נוספים: צור קשר

COPPER-מחיר הנחושת עלה במהלך שבוע המסחר, כאשר בתום יום המסחר של ה-01.02 עמד המחיר על רמת 9,696.5 דולר לטון, עליה בשיעור של 2.0% לעומת הרמה בשבוע שעבר. רמת המלאים ירדה במהלך השבוע, כאשר ב-01.02 עמדו המלאים על 86,500 טון, ירידה בשיעור של כ-4.0% לעומת הרמות בשבוע שעבר.

ZINC-מחיר האבץ ירד במהלך שבוע המסחר, כאשר בתום יום המסחר של ה-01.02 עמד על 3,602.5 דולר לטון, ירידה בשיעור של 0.2% לעומת הרמה בשבוע שעבר. רמת המלאים ירדה במהלך השבוע, כאשר מלאי האבץ עמדו ב-01.02 על רמת 154,850 טון, ירידה בשיעור של כ-0.4% לעומת הרמות בשבוע שעבר.

NICKEL-מחיר הניקל עלה במהלך שבוע המסחר, כאשר בתום יום המסחר של ה-01.02 עמד המחיר על 22,764 דולר לטון, עליה בשיעור של 1.9%, לעומת הרמה בשבוע שעבר. רמת המלאים ירדה במהלך השבוע, כאשר ב-01.02 עמדו המלאים על רמת 89,364 טון ירידה בשיעור של כ-2.6% לעומת הרמות בשבוע שעבר.

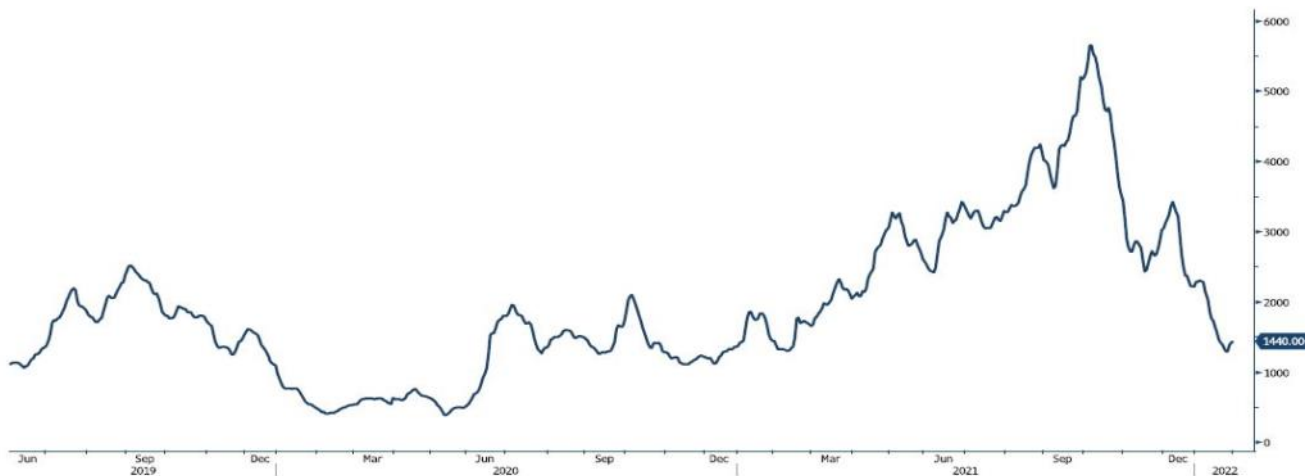
ALUMINIUM PRIM-מחיר האלומיניום ירד במהלך שבוע המסחר, כאשר בתום יום המסחר של ה-01.02 עמד המחיר על 3,032.5 דולר לטון, ירידה בשיעור של כ-1.6%. רמת מלאי האלומיניום ירדה במהלך השבוע ועמדה ב-01.02 על רמת 788,425 טון, ירידה בשיעור של כ-2.8% לעומת הרמות בשבוע שעבר.

מחירי עפרת ברזל (Iron Ore) עלו יום שני ברציפות על רקע מבט חיובי לגבי רמת ההוצאות של סקטור התשתיות בסין במהלך שנת 2022, זאת לעומת האזהרות של ממשלת באיג'ינג ביום שישי האחרון, כי ינקטו בכל אמצעים על מנת למנוע ספקולציות בשוק הסחורות בכלל ובברזל בפרט. במהלך המסחר עלו מחירי החוזים העתידיים בסינגפור לעבר רמת 140 דולר לטון, כאשר במהלך המסחר ביום שישי האחרון נסקו מחירי עפרת ברזל לעבר רמת 147 דולר לטון, הרמה הגבוהה ב-5 החודשים האחרונים. עלית המחירים נבלמה לאחר הודעת הועדה הלאומית של סין לרפורמות ופיתוח, אשר הודיעה כי ינקטו צעדים על מנת למנוע תנודתיות קיצונית במחירי הסחורות והמתכות. האנליסטים מעריכים, כי על מנת לשמור על קצב הצמיחה של סין, יצור הפלדה נדרש לעמוד על כ-1 מיליארד טון במהלך שנת 2022. הצפי כי היצע עופרת ברזל במהלך שנת 2022 יהא נמוך מהיקף הביקושים דבר העלול להקשות על סין בעמידה ביעדי הצמיחה.

מוצע היצוא היומי של עופרת ברזל מברזיל (אחת המדינות המובילות בייצור עופרת ברזל) ב-21 ימים האחרונים של השנה ירד לרמת 1.2 מיליון טון לעומת ממוצע של 1.45 מיליון טון בשנה קודמת. הירידה החלה כבר בחודש דצמבר 2021, כאשר ממוצע המשלוחים היומיים עמד על 1.37 מיליון טון, לעומת ממוצע 1.45 מיליון במהלך השנה.

גרף מדד ההובלה הימית BDI

BDIY Index (BDI Baltic Exchange Dry Index)



[לפרטים נוספים: צור קשר](#)

אבץ

מצורפים גרפים של אבץ ל3 חודשים, גרף מדד ה- LME 3 חודשים, סטיות התקן הגלומות של המחיר, רמת מלאי המתכת והפרש בין מחיר לשלושה חודשים לבין מחיר מימוש.



בדיל

מצורפים גרפים של בדיל ל3 חודשים, גרף מדד ה- LME 3 חודשים, סטיות התקן הגלומות של המחיר, רמת מלאי המתכת והפרש בין מחיר לשלושה חודשים לבין מחיר מימוש.



מקור: Bloomberg

WWW.PRICO.COM
E.Mail: info@prico.com

1 Ben Gurion St., B.S.R. Tower #2 | Bnei Brak 51201 Israel
P.O.Box 6400 Tel-Aviv 61063, Israel

לפרטים נוספים: צור קשר

Tel: 972-3-6167070
fax: 972-3-6167060

ניקל

מצורפים גרפים של ניקל ל-3 חודשים, גרף מדד ה-LME 3 חודשים, סטיות התקן הגלומות של המחיר, רמת מלאי המתכת והפרש בין מחיר לשלושה חודשים לבין מחיר מימוש.



עופרת

מצורפים גרפים של עופרת ל-3 חודשים, גרף מדד ה-LME 3 חודשים, סטיות התקן הגלומות של המחיר, רמת מלאי המתכת והפרש בין מחיר לשלושה חודשים לבין מחיר מימוש.



מקור: Bloomberg

WWW.PRICO.COM
E.Mail: info@prico.com

1 Ben Gurion St., B.S.R. Tower #2 | Bnei Brak 51201 Israel
P.O.Box 6400 Tel-Aviv 61063, Israel

לפרטים נוספים: [צור קשר](#)

Tel: 972-3-6167070
fax: 972-3-6167060

אלומיניום (PRIM)

מצורפים גרפים של אלומיניום (PRIM) ל3 חודשים, גרף מדד ה- LME 3 חודשים, סטיות התקן הגלומות של המחיר, רמת מלאי המתכת והפרש בין מחיר לשלושה חודשים לבין מחיר מימוש.



אלומיניום (ALLOY)

מצורפים גרפים של אלומיניום (ALLOY) ל3 חודשים, גרף מדד ה- LME 3 חודשים, סטיות התקן הגלומות של המחיר, רמת מלאי המתכת והפרש בין מחיר לשלושה חודשים לבין מחיר מימוש.



מקור: Bloomberg

לפרטים נוספים: [צור קשר](#)

WWW.PRICO.COM
E.Mail: info@prico.com

1 Ben Gurion St., B.S.R. Tower #2 | Bnei Brak 51201 Israel
P.O.Box 6400 Tel-Aviv 61063, Israel

Tel: 972-3-6167070
fax: 972-3-6167060

קובלט (Cobalt)

מצורפים גרפים של קובלט ל-3 חודשים, גרף מדד ה- LME 3 חודשים, סטיות התקן הגלומות של המחיר, רמת מלאי המתכת והפרש בין מחיר לשלושה חודשים לבין מחיר מימוש.



נחושת

מצורפים גרפים של נחושת ל-3 חודשים, גרף מדד ה- LME 3 חודשים, סטיות התקן הגלומות של המחיר, רמת מלאי המתכת והפרש בין מחיר לשלושה חודשים לבין מחיר מימוש.



מקור: Bloomberg

[לפרטים נוספים: צור קשר](#)

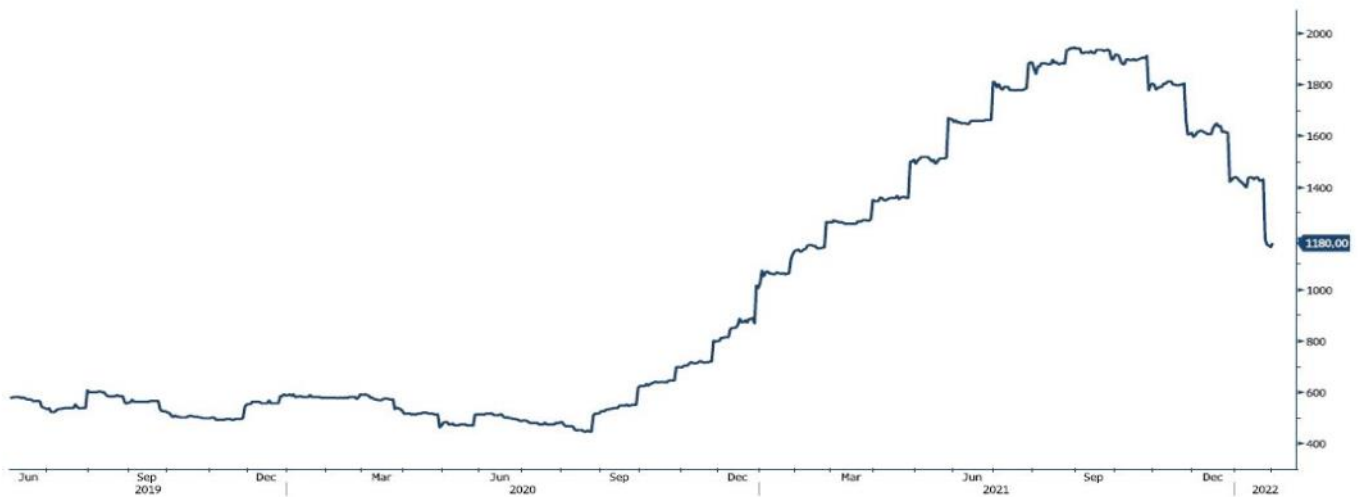
WWW.PRICO.COM
E.Mail: info@prico.com

1 Ben Gurion St., B.S.R. Tower #2 | Bnei Brak 51201 Israel
P.O.Box 6400 Tel-Aviv 61063, Israel

Tel: 972-3-6167070
fax: 972-3-6167060

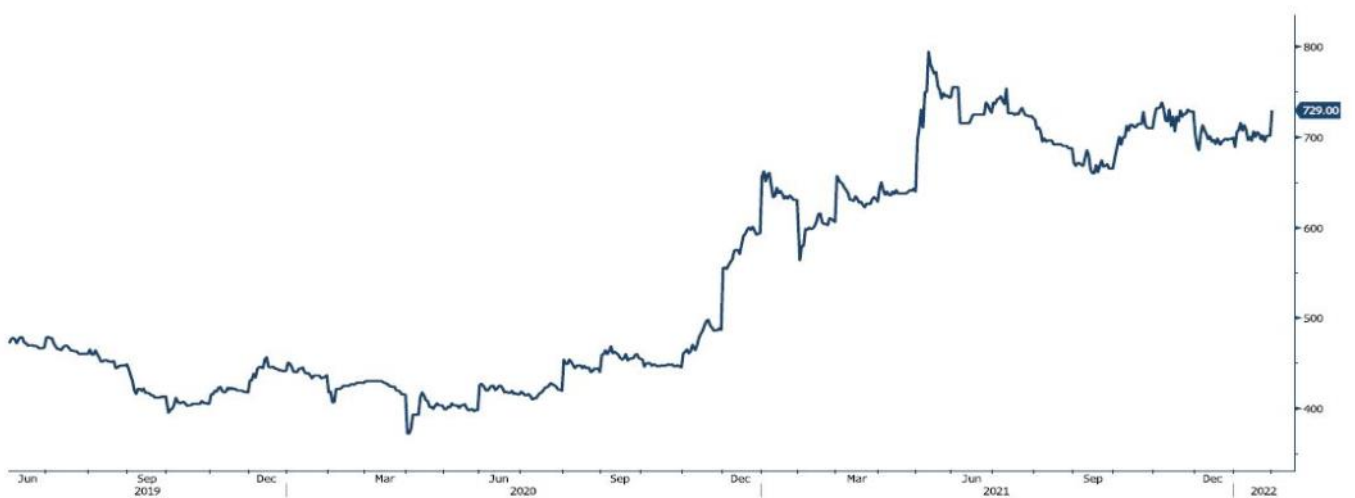
גרף ה - HOT ROLLED COIL STEEL

HRC1 Comdty (Generic 1st 'HRC' Future)



גרף פלדה מסוג REBAR

JBP1 Comdty (Generic 1st 'JBP' Future)



מקור: Bloomberg

לפרטים נוספים: צור קשר

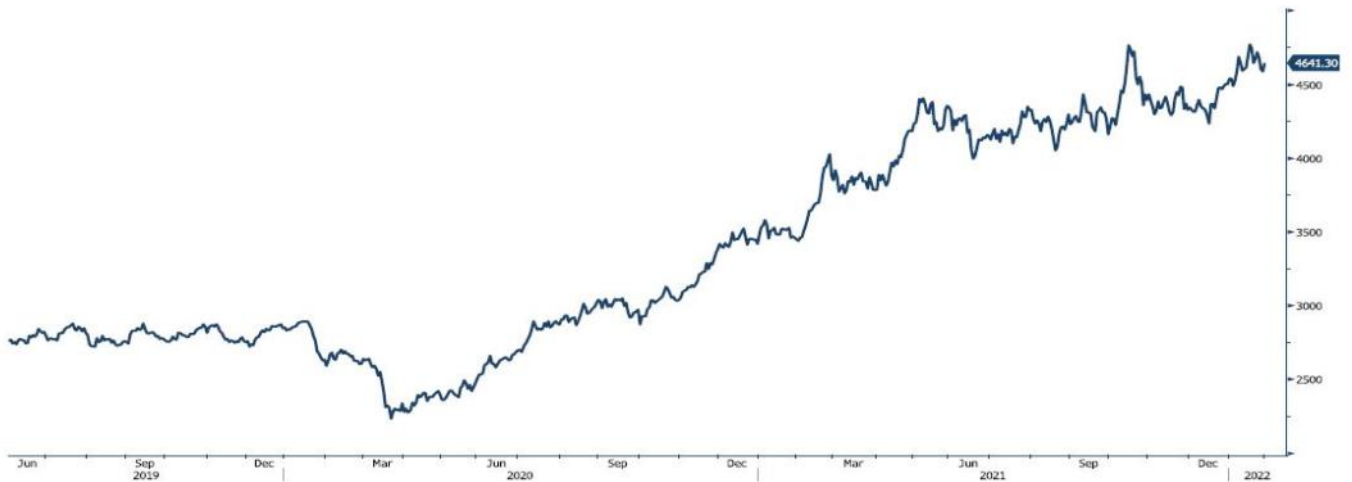
WWW.PRICO.COM
E.Mail: info@prico.com

1 Ben Gurion St., B.S.R. Tower #2 | Bnei Brak 51201 Israel
P.O.Box 6400 Tel-Aviv 61063, Israel

Tel: 972-3-6167070
fax: 972-3-6167060

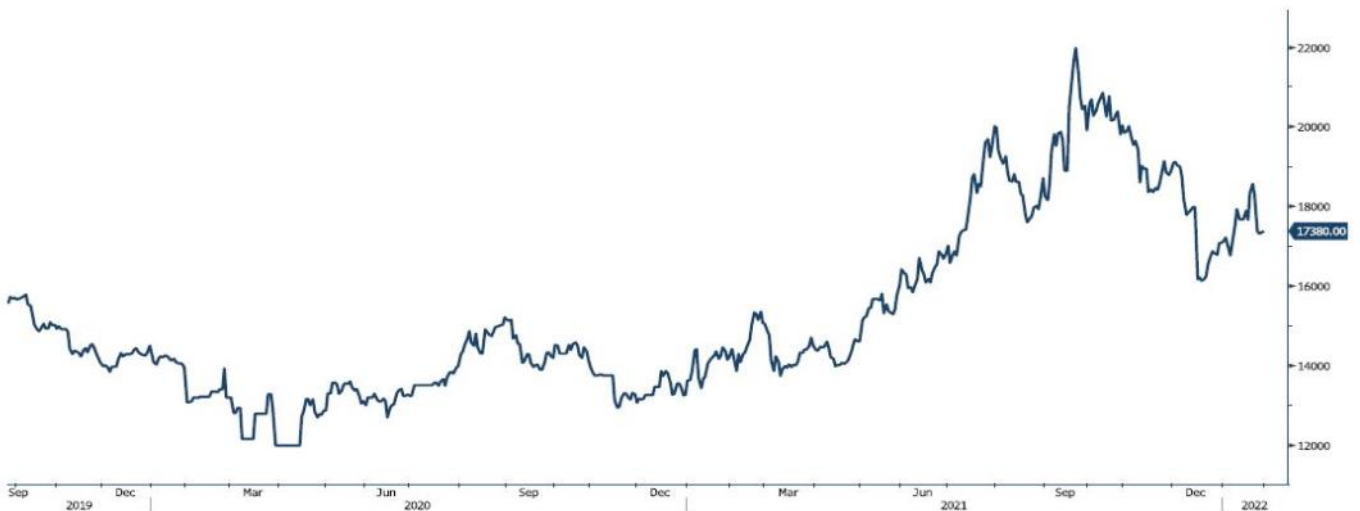
גרף מדד LME INDEX

LME Index (London Metal Exchange LME Metals Index)



גרף ה - נירוסטה

ZST1 Comdty (Generic 1st 'ZST' future)



מקור: Bloomberg

WWW.PRICO.COM
E.Mail: info@prico.com

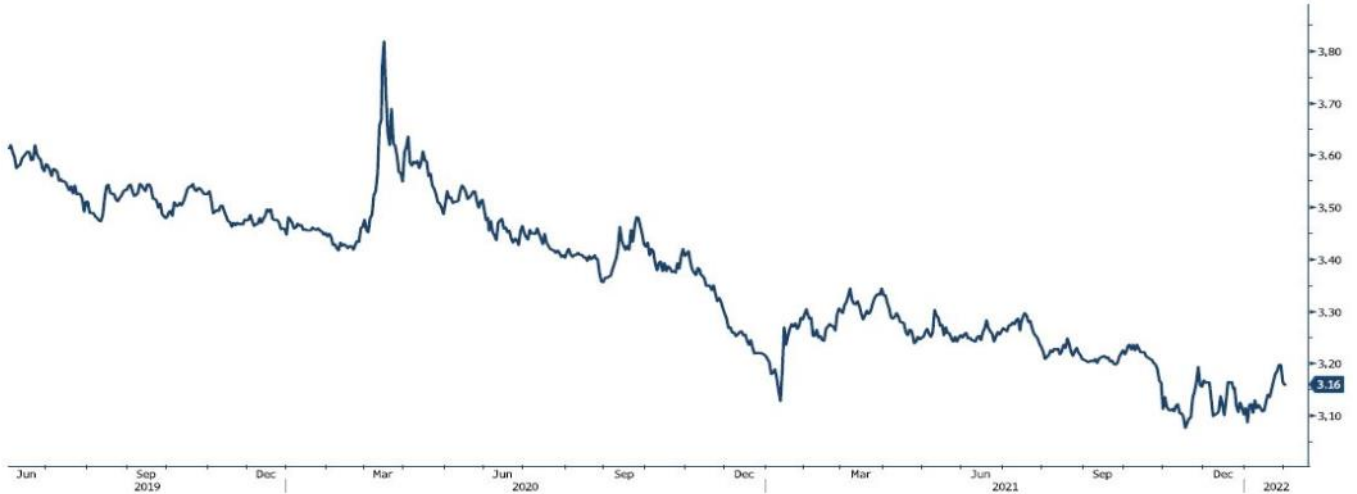
1 Ben Gurion St., B.S.R. Tower #2 | Bnei Brak 51201 Israel
P.O.Box 6400 Tel-Aviv 61063, Israel

לפרטים נוספים: [צור קשר](#)

Tel: 972-3-6167070
fax: 972-3-6167060

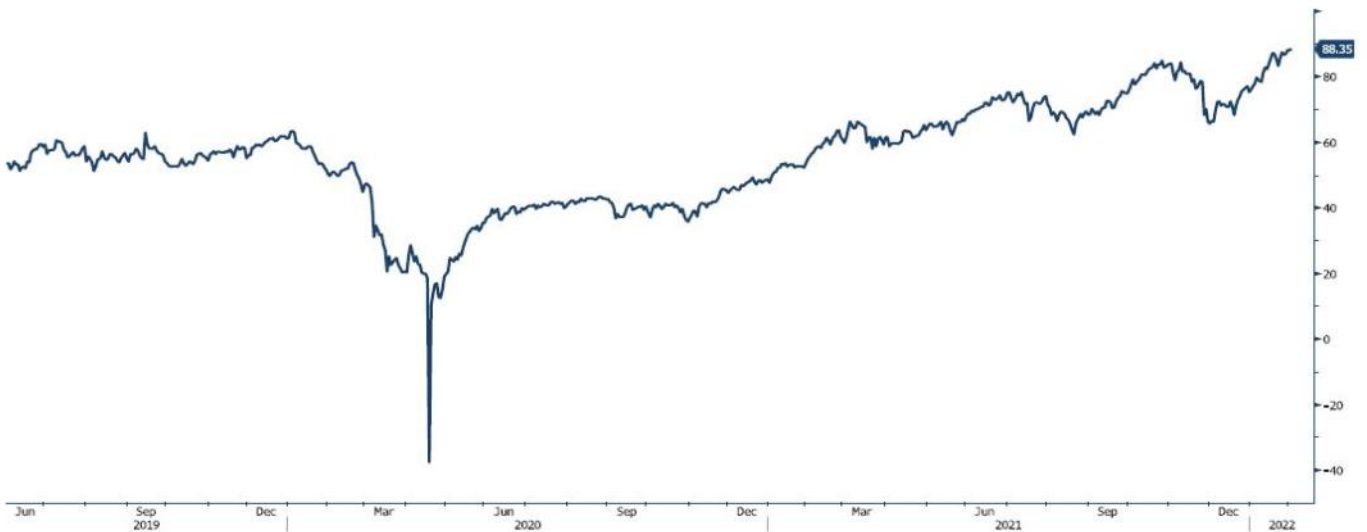
גרף הדולר/שקל

ILS Cuncy (Israeli Shekel Spot)



גרף ה - LIGHT CRUDE

CL1 Comdty (Generic 1st 'CL' Future)



מקור: Bloomberg

לפרטים נוספים: צור קשר

WWW.PRICO.COM
E.Mail: info@prico.com

1 Ben Gurion St., B.S.R. Tower #2 | Bnei Brak 51201 Israel
P.O.Box 6400 Tel-Aviv 61063, Israel

Tel: 972-3-6167070
fax: 972-3-6167060

אין לראות במידע המופיע בסקירה משום המלצה לביצוע פעולות ו/או ייעוץ השקעות ו/או שיווק השקעות ו/או ייעוץ מכל סוג שהוא. המידע המוצג הינו לידיעה בלבד ואינו מהווה תחליף לייעוץ המתחשב בנתונים ובצרכים המיוחדים של כל אדם. כל העושה במידע הנ"ל שימוש כלשהו - עושה זאת על דעתו בלבד ועל אחריותו הבלעדית. קבוצת פריקו ו/או חברות קשורות ו/או בעלי עניין, ו/או עובדים ו/או נושאי משרה בכל אחד מאלו, עשויים להיות בעלי עניין בניירות הערך והנכסים הפיננסיים המוזכרים באתר.

פרטים והסברים באשר לבחינת החשיפות השונות וכן באשר לאסטרטגיות הניתנות לביצוע על מנת לגדר חשיפות אלו ניתן לקבל בדסק אנליסטים בפריקו.

דבר פרטים נוספים באמור לעיל ניתן לפנות למשרדינו בטלפון : 03-6167070
סקירות שוק ומידע נוסף בנושא מכשירים פיננסיים ניתן למצוא באתר פריקו / <https://www.prico.co.il/>
אין במסמך זה משום הצעה ו/או ייעוץ ו/או המלצה כל שהיא לביצוע ו/או אי ביצוע עסקה כל שהיא למתעניינים, יש לפנות לדסק אנליסטים לקבלת מידע ופרטים נוספים



לגידור חשיפות וביצוע, צרו קשר 03-6167070

No currency is Foreign to us. Prico

| | |
|---|---|
| <p>שירותים פיננסיים</p> <ul style="list-style-type: none"> - ניתוח חשיפות - הנדסה פיננסית - תכנון ובניית אסטרטגיות - ליווי שוטף - ייעוץ אישי | <p>Financial Services</p> <ul style="list-style-type: none"> - Financial exposure analysis - financial engineering - Planning and formulation of strategy - Ongoing performance monitoring - Personal consulting |
| <p>חדר עסקאות</p> <ul style="list-style-type: none"> - ביצוע עסקאות - מטבע חוץ, שקל חדש - שערי ריבית, מדדים - Commodities חומרי גלם - קרנות, ניירות ערך | <p>Dealing Room</p> <ul style="list-style-type: none"> - Transaction, execution, hedging strategy - Forex, ILS - Interest rates, indices, OTC - Raw materials, commodities - Funds, securities |
| <p>מחקר ייעוץ ופיתוח</p> <ul style="list-style-type: none"> - ניירות עמדה - עבודות חשיפה - תזרימית ומאזנית - ליווי פרויקטים - חוות דעת - סקירות מקרו כלכליות - ניתוח טכני-גרפי - דיווח תקופתי, יומי - קשר ישיר - קו חם | <p>R&D, Analyst & Advisory</p> <ul style="list-style-type: none"> - Position papers - Cash flow and balance sheet exposure analysis - Ongoing project measurement - Global market overview - Macroeconomic reviews - Technical analysis - Periodic, daily reports - Direct connection - Hotline |
| <p>ייעוץ נכסים והשקעות</p> <ul style="list-style-type: none"> - ייעוץ השקעות בארץ ובח"ל - בקרת נכסים והשקעות - שירותים לבנקאות פרטית | <p>Assets & Investments Advisory</p> <ul style="list-style-type: none"> - Portfolio Advisory in Israel & abroad - Monitoring - private banking services |
| <p>זירות מידע ומסחר אלקטרוני</p> <p>www.currencygate.com www.prico.com</p> | <p>Online information and trading arenas</p> <p>info@currencygate.com Info@prico.com</p> |

אין מטבע שהוא זר עבורנו. פריקו