



סקירת מחירי מתכות

עבור חברי איגוד תעשיות מתכת, חשמל ותשתית



PRICO
Since 1979



קבוצת פריקו - שירותים פיננסיים
לעסקים בינלאומיים

לפרטים נוספים: [צור קשר](#)

טבלת מחירים

שיעור שינוי מתחילת 2022	שיעור שינוי שנתי	שיעור שינוי חודשי	שיעור שינוי שבועי	ASK	BID	מחיר אחרון	
17.65%	52.46%	8.63%	2.96%	3306	3302	3303	alum prim
20.80%	19.28%	13.19%	0.76%	2795	2450	2660	alum allow
2.00%	8.99%	-0.26%	-0.54%	9887	9884.5	9915	copper
1.63%	8.81%	-1.24%	1.43%	2346	2341.5	2341.5	lead
18.31%	25.98%	2.21%	5.44%	24520	24500	24558	nickel
14.21%	66.76%	0.97%	2.25%	44375	44260	44383	tin
1.97%	24.30%	-1.09%	0.95%	3645	3606	3618	zinc
5.45%	22.41%	4.83%	0.07%	750	735	737.5	lme steel rebar
4.00%	43.19%	1.90%	3.24%	73000	72500	73002	cobalt
-31.71%	-15.88%	-31.23%	-13.35%	989	970	980	U.S. Midwest domestic Steel HRC
4.79%	23.53%	6.03%	0.57%	808	792	800.5	Steel HRC FOB China

• המחירים במונחי דולר לטון

טבלת מלאים

שיעור שינוי מתחילת 2022	שיעור שינוי שנתי	שיעור שינוי חודשי	שיעור שינוי שבועי	מלאי אחרון במונחי טון	
-11.08%	-38.10%	-3.56%	-2.92%	835125	alum prim
1.94%	36.36%	1.94%	0.00%	2100	alum allow
-16.27%	-0.57%	-25.36%	6.20%	74475	copper
-17.92%	-52.99%	-16.81%	-10.54%	44775	lead
-19.21%	-66.96%	-11.94%	-2.56%	82314	nickel
12.62%	61.92%	3.41%	-4.41%	2275	tin
-26.52%	-46.32%	-12.53%	-2.70%	146650	zinc
114.34%	-4.82%	105.28%	16.66%	818.09	steelhome China rebar
50.00%	8.15%	48.58%	6.18%	342.31	Steelhome China Hot Rolled Coil Total Inventory
-3.13%	-24.16%	-4.98%	-4.25%	248	cobalt

שערי דלקים ומטבעות נבחרים

שיעור שינוי מתחילת 2022	שיעור שינוי שנתי	שיעור שינוי חודשי	שיעור שינוי שבועי	ASK	BID	מחיר אחרון	
24.70%	48.37%	10.35%	2.30%	97	96.99	96.99	brent crude
22.28%	49.13%	8.02%	-0.11%	91.97	91.95	91.97	light crude
3.93%	-1.42%	1.85%	1.08%	3.2247	3.2228	3.2237	usdils
3.69%	-7.92%	2.09%	0.81%	3.6563	3.6518	3.6541	eurils

מקור: Bloomberg

לפרטים נוספים: צור קשר

סקירה כללית מתכות

שבוע המסחר החל במגמה שלילית, כאשר הציפייה להעלאת הריבית בארה"ב כבר בחודש הבא בכ 0.5%-0.75% במסגרת המפגש של ועדת השוק הפתוח של הבנק המרכזי האמריקאי ה- FED, נקלטה באופציה ראלית על ידי פעילים בשווקים. המתוחות בגבול אוקראינה, שהחלה כאשר רוסיה הכירה בעצמאותן של שתי הרפובליקות באיזור דונצק ולוגנסק במזרח אוקראינה הגבירה את אפקט אי הוודאות בשווקים הגלובליים ותרמה לגל לירידות בבורסות בעולם. אולם, ההודעה הרוסית על פלישה צבאית לאוקראינה גררה לתגובת שרשרת ולקריסת שערי המניות לצד נסיקת מחיר הדלקים. כמו גם לעליית מדרגה ברמת ה"עצבנות" בשווקים הפיננסיים.

בתום יום המסחר של 22.02 מדד הדאו ג'ונס עמד על 33,596.61 נק', ירידה בשיעור של כ- 1.4% לעומת השבוע שעבר, מדד הנאסד"ק 100 נסחר ברמת 13,870.53 נק', ירידה בשיעור של 1.0% ומדד ה-S&P500 ירד לרמת 4,304.76 נק', ירידה של 1.0% לעומת השבוע שעבר. מדד הפוטסי 100 האנגלי ירד לרמת 7,494.21 נק' ירידה של 0.3%, מדד הדאקס הגרמני נסחר ברמה של 14,693 נק', ירידה בשיעור של כ- 2.3% ביחס לשבוע שעבר.

ארצות הברית –

ביום שני האחרון, הגב' מישל בוומן שהינה חברה בכירה בבנק המרכזי האמריקאי (FED), שבה והדגישה שהאתגר המרכזי הניצב בפני הבנק טמון בבלימת האינפלציה מבלי לפגוע בהתאוששות הכלכלית. בסקירה שהעניקה באשר לאסטרטגיה בה נוקט הבנק המרכזי, היא ציינה כי בבנק צופים כי בטווח הקצר האינפלציה הגבוהה תישאר ואף תמשיך לעלות, יחד עם פגיעה בהכנסה הפנויה יתרת הכסף הפנוי בכיסם של האזרחים, לפחות עד חודש יוני. יתרה מכך, הערכה כי העסקים הקטנים מתחילים להציג קושי בעקבות העלייה בשכר דבר אשר צפוי לגרור להעלאת מחירים נוספת. בנוגע לאומיקרון, לדבריה הגל הנוכחי לא פגע בתעסוקה כפי שחששו וצפו, לכן היא תומכת בהעלאת הריבית כבר בהחלטה הקרובה. כאמור הריבית הדולרית צפויה לעלות בישיבה הקרובה אשר תתקיים ב-16-15 למרץ, השאלה שנתרה פתוחה האם יש צורך בהעלאה גבוהה מ-0.25%.

בעקבות פלישת רוסיה למזרח אוקראינה וההכרזות של נשיא ארה"ב על סנקציות קשות ביותר כנגד רוסיה, השווקים הגיבו בירידות שערים ובתנודתיות רבה. התמונה המתקבלת עד כה אינה ברורה באשר לאופק הרוסי. האם מדובר בפלישה "מדודה ומוגבלת" של רוסיה או כיבוש רחב יותר של אוקראינה. עד כה תגובת השווקים הייתה מוגבלת על רקע הציפייה לתגובה אמריקאית מוגבלת. שינוי מדיניות והחרפת הצעדים עם הטלת סנקציות משמעותיות נרחבות ומקיפות עשויה להיות בעלת השפעה רחבה ומומושכת על השווקים משווקי המניות, האנרגיה, המתכות, הגרעינים ועוד.

בארה"ב במבט לטווח הבינוני-ארוך, צפויה האינפלציה לשוב לתוך היעד של 2%, כאשר מתחילת החודש החליטה הוועדה להעמיד את היקף רכישות האג"ח של משרד האוצר האמריקאי על 20 מיליארד דולר ובניירות ערך מגובי משכנתאות ב-10 מיליארד דולר, ירידה של 50% מהרמה שהונהגה בשנת 2020. המטרה המרכזית ברכישות אלו נותרה לשמור על תנאים פיננסיים נוחים התומכים באשראי זמין למשקי הבית ולעסקים. צעד המשפיע חיובית גם על שוק העבודה המושפע מתמיכת הממשל. בחודש מרץ אמורה להסתיים תוכנית ההרחבה ולהפסק רכישת האג"ח לצד העלייה בריבית הדולר.

אירופה –

בחמישי האחרון סקר מר פיליפ ליין, חבר הבנק המרכזי האירופי, את המצב הכלכלי באירופה ואת האסטרטגיה בה נוקט הבנק המרכזי (ECB). בדומה לחברים אחרים, לדבריו נדרש לחלק את תחזית האינפלציה לטווח קצר וטווח בינוני ארוך. לדעתו בטווח הקצר האינפלציה מונעת מצוואר הבקבוק בשרשרת האספקה של שוק הסחורות שנוצר בשנה שעברה בעקבות מגפת הקורונה, לרבות עליית מחירי האנרגיה באירופה אשר מעודדים וגוררים לעליית האינפלציה. בכדי לבחון את האינפלציה ראוי לבחון אותה דרך ארבעה גורמים: ראשית, ההשפעה הישירה של מחירי האנרגיה, שנית השפעה העקיפה שכן מחירי האנרגיה משפיעים על תשומות אחרות מזון, תחבורה, סחורות ועוד, שלישית, השפעה עקיפה במעגל הרחב הכולל את גלי העלייה אשר יבואו לידי ביטוי בהתאמות שכר. חשוב להדגיש את ההבדל המשמעותי בין העלאת שכר חד פעמית, להעלאת שכר אשר מתואמת וצופה פני עתיד עם מגמת העלייה באינפלציה, רביעית, השפעה מקרו – כלכלית כאשר מחירי האנרגיה עולים והשפעת השלילית הפוגעת בהשקעות הקשורות, הנגזרות והמושפעת ממחירי האנרגיה. תוצאה זו תגרור פגיעה בהתרחבות, בייצור ובבניית תשתיות. האיחוד האירופי המייבא אנרגיה עשוי להפגע משמעותית מנסיקה במחירי האנרגיה.

לפרטים נוספים: צור קשר

בבריטניה, הבנק המרכזי העלה את הריבית לרמת 0.5%, לפי הודעת הבנק יעד האינפלציה גם באנגליה שוכן ברמת ה- 2% בנוסף, הבנק צמצם את רכישת אגרות החוב. כעת הציפייה בשווקים שריבית הבסיס של הליש"ט תעלה עד 2023 ל 1.5%. האינפלציה באנגליה שוכנת כעת ברמה של 5.5%, התחזית לחודשים פברואר ומרץ מלמדת על עלייה אף לרמת ה- 6% ובאפריל עליה נוספת לעבר רמת ה- 7.25%. גורמים מרכזיים בעידוד עליות המחירים כוללים את הנסיקה במחיר חו"ג מרכזיים כמחיר מוצרי האנרגיה, לצד השפעת "צוואר הבקבוק" במסחר הגלובלי בשל מחסור חמור בשבבים וברכיבים מרכזיים הגוררים לעליות מחירים והעשויים להחמיר עוד יותר את רמת הלחצים האינפלציוניים. במבט לטווח הארוך הצפי להאטה בשיעור צמיחת התמ"ג נובע בין היתר מהשפעת מחירי האנרגיה והסחורות הגבוהים על הביקוש ועל היצוא המתקשה להתמודד בתנאי סחר נחותים הפוגעים בכושר התחרות של היצוא, כמו גם המחסור המתרחב בשבבים הגורר לבלימת היצוא של כלי רכב וציוד. לאור החשש כי האטה בפעילות הכלכלית תגרוור לעלייה בשיעור האבטלה ובחזרה לשיעור מובטלים של 5% נדרשים קובעי המדיניות למעורבות גבוהה בבלימת הלחצים האינפלציוניים ועידוד הפעילות הכלכלית תוך שמירה על תנאי סחר נוחים.

נשוב ונציין כי להערכתנו אף כי בטווח הקצר שער האירו עשוי להיסחר בתנודתיות שערם, וכי קיים פוטנציאל להיחלשות הרי שלהערכתנו במבט לטווח בינוני – ארוך אנחנו צופים התחזקות מחודשת ומשמעותית של שער האירו, כאשר בשלב ראשון האירו צפוי לנוע לעבר רמת 1.1550 דולר לאירו, התייצבות מעל לרמה זו תתמוך בהמשך התנועה לעבר רמת 1.1700 ויותר בדרכו לרמות קיצון חדשות עם החלשות הדולר גם אל מול מטבעות מרכזיים נוספים.

ישראל – למרות ההסלמה בגיזרה האוקראינית, שער הדולר שב להיסחר מתחת לרמת 3.30 ש"ח לדולר. נתוני צמיחה מרשימים של ישראל אשר התפרסמו לאחרונה תרמו לביקוש לשקל ולחוסנו של השקל. אולם, כפי שפירטנו בעבר - בשלב הנוכחי, כאשר אי הוודאות והעלייה בריבית הדולר תומכים בהתחזקות הדולר, להערכתנו במבט לטווח הבינוני [חצי ראשון שנת 2022] לדולר פוטנציאל התחזקות אל מעל לרמת 3.30 ש"ח לדולר.

בנק ישראל הותיר את הריבית המוניטרית לחודש מרץ ללא שינוי ברמה של 0.1%. בהודעתו מסר, כי התנאים החלו להבשיל להעלאת ריבית הדרגתית בהמשך השנה, הבנק יבחן מקרוב את מחלול נתוני המאקרו לפני ביצוע המהלך. להערכתנו, בנק ישראל ימנע מפעולה בשוק המטבע המקומי וייתיר את הזירה לזרמי ביקוש/היצע שיקבעו את רמות השערים. "רכבת ההרים" של שער השקל/מט"ח צפויה להיות עימנו עוד למשך זמן לא מבוטל. דבר המשאיר לסוחרים פוטנציאל לתנודות שערים. להערכתנו המצב מחייב הצמדות למדיניות גידור סדורה, העליות מזמנות רמות נוחות לגידור תמורות יצוא ומנגד תיקוני השערים מאפשרים הצטידות במט"ח בתנאים נוחים.

הדבר מטיל על כל תעשיין את החובה לפעול במשנה זהירות ובכלל זה לארגן מסגרות פעולה בבנקים, לאתר, לכמת ולנהל את חשיפותיו בחומרי הגלם, מטבע חוץ והחשיפה לשינוי בריביות בכלל המטבעות הרלוונטיים! מהלך מכין כולל את בחינת שער התקציב, תמהיל המחירונים תנאים פיננסיים ועוד אל מול אסטרטגיות הגידור לחשיפות עתידיות לצד הפעילות השוטפת.

המשקיעים המוסדיים מוסיפים לשחק תפקיד חשוב בתנועת שער הדולר בזירה המקומית. הגופים המוסדיים הפועלים לגדר את החשיפה הנובעת מהשקעתם בחו"ל. שינוי בשווי ההחזקות בני"ע גורר תגובה בהרכב עסקאות הגידור המטבעי, כאשר ירידות שערים בשוקי המניות הגלובליים גוררות בזירה המקומית, לביקוש לדולר מצד המוסדיים, דבר התורם לביקוש לדולר ולהתחזקותו אל מול השקל. מנגד, עליות בבורסות מסביב לעולם תורמות להיצע המט"ח מצד המוסדיים, מהלך הגורר להיחלשות הדולר מול השקל. להערכתנו במבט לטווח בינוני האירועים אל מול רוסיה כמו גם התנודות הצפויות בשוק ני"ע משפיעים על שוק המטבע המקומי ויגררו לתנודות שערים כאשר פוטנציאל התחזקות השקל מוגבל ומנגד תורמים לפוטנציאל פיחות השקל. במבט לחצי השני של שנת 2022 להערכתנו גורמים רבים תומכים בחזרה לתווי של ייסוף משמעותי בשער השקל.....

אין שינוי בהערכתנו כי במבט לטווח ארוך, מרכיבי הבסיס תומכים במגמת הייסוף, הפרו שקלי אל עבר רמת ה- 3 ש"ח לדולר ובהמשך אף פחות. לדעתנו במטרה למנוע לחצי ביקוש לשקל, בבנק ישראל יבקשו לפעול בתחום שינוי שער ריבית השקל, כך שהעלאה תבוצע רק לאחר עליה בריבית הדולר. בבנק יבקשו לא לפגוע בפער הריביות השלילי הפועל לטובת ריבית הדולר הגבוהה מריבית השקל. לעלייה בריבית השקל צפויה להיות השפעה על זמינות ההון בשוק המקומי, על שוקי המניות, שוק המשכנתאות ועל מדיניות חברות בתחום רכש עצמי של מניותיהן.

לפרטים נוספים: צור קשר

שוק המתכות

על רקע ההסלמה והפלישה באוקראינה ומלאי חו"ג מוגבל בשווקים הרי שלחצי ביקושים יתמכו בטווח הקצר בעליות מחירים כמו גם הנסיקה במחירי האנרגיה שהינה פקטור משמעותי בתהליכי ההפקה, הייצור וההובלה. בנוסף על רקע נתוני האטה בפעילות הכלכלית בסין והירידה במדד רכש המנהלים, ניתן לצפות כי הממשל בסין יפעל ויעודד באמצעות צעדים מרחיבים את הביקושים במטרה למנוע את המשך ירידת המחירים. הכרזות בדבר חזרה לשגרה בארה"ב והשיפור בשרשרת האספקה בולמו עד כה את עליות המחירים החדות בשל הציפייה להתרחבות ההיצע. במבט לטווח ארוך, צעדי עידוד הפעילות הכלכלית הגלובלית בכלל, באירופה ובארה"ב בפרט, תרמו לביקוש מובנה למתכות המרכזיות. **מבט מהיר לשנת 2022 מלמד על פוטנציאל מוגבל לעליות מחירים לאורך זמן ולעבר רמות שיא חדשות.**

ארה"ב נכנסה לשנת בחירות האמצע הצפויות בחודש נובמבר 2022, הנשיא ביידן החושש מהאטה בפעילות הכלכלית ומבקש לעודד את החזרה לתעסוקה, צפוי שלא לזנוח את קידום התוכניות בתחום האנרגיה הירוקה, התשתית ועוד, קידום תוכניות אלו מחייב משנה זהירות ומעקב לאור היקפם הכספי הגדול היכול לגרום לעודפי ביקוש חריגים בשוקי ההון. יחד עם זאת החשש מהשפעת האירועים באוקראינה על מדיניות סין בטאיוון ניתן לצפות כי מדינות המערב בכלל וארה"ב בפרט, ינקטו בצעדים משמעותיים בזירה הרוסית כסמן מונע הדרדרות ברמה הגלובלית.

מדד בורסות המתכות בלונדון ה-LME עלה במהלך שבוע המסחר לרמת 4,831.7 נק', עליה בשיעור של כ-0.4%.

COPPER - מחיר הנחושת ירד במהלך שבוע המסחר, כאשר בתום יום המסחר של ה-22.02 עמד המחיר על רמת 9,968.5 דולר לטון, עליה בשיעור של 1.1% לעומת הרמה בשבוע שעבר. רמת המלאים עלתה במהלך השבוע, כאשר ב-22.02 עמדו המלאים על 74,475 טון, עליה בשיעור של כ-0.5% לעומת הרמות בשבוע שעבר.

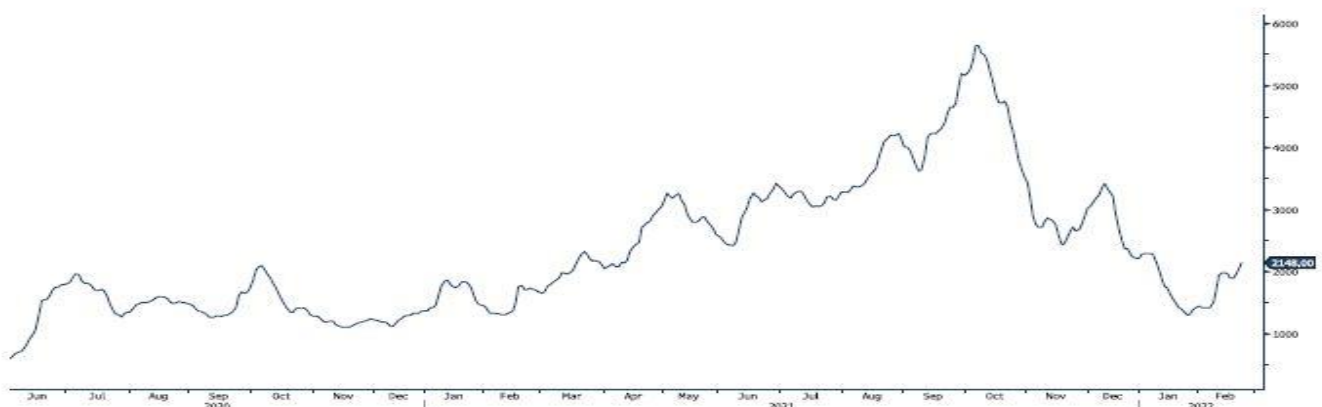
ZINC - מחיר האבץ עלה במהלך שבוע המסחר, כאשר בתום יום המסחר של ה-22.02 עמד על 3,605 דולר לטון, ירידה בשיעור של 0.8% לעומת הרמה בשבוע שעבר. רמת המלאים ירדה במהלך השבוע, כאשר מלאי האבץ עמד ב-22.02 על רמת 146,650 טון, ירידה בשיעור של כ-0.8% לעומת הרמות בשבוע שעבר.

NICKEL - מחיר הניקל עלה במהלך שבוע המסחר, כאשר בתום יום המסחר של ה-22.02 עמד המחיר על 24,558 דולר לטון, עליה בשיעור של 1.7%, לעומת הרמה בשבוע שעבר. רמת המלאים ירדה במהלך השבוע, כאשר ב-22.02 עמדו המלאים על רמת 82,314 טון ירידה בשיעור של כ-1.2% לעומת הרמות בשבוע שעבר.

ALUMINIUM PRIM - מחיר האלומיניום עלה במהלך שבוע המסחר, כאשר בתום יום המסחר של ה-22.02 עמד המחיר על 3,303 דולר לטון, עליה בשיעור של כ-1.2%. רמת מלאי האלומיניום ירדה במהלך השבוע ועמדה ב-22.02 על רמת 835,125 טון, ירידה בשיעור של כ-1.7% לעומת הרמות בשבוע שעבר.

BDIY Index (BDI Baltic Exchange Dry Index)

גרף מדד ההובלה הימית BDI



לפרטים נוספים: צור קשר

אבץ

מצורפים גרפים של אבץ ל-3 חודשים, גרף מדד ה-LME 3 חודשים, סטיות התקן הגלומות של המחיר, רמת מלאי המתכת והפרש בין מחיר לשלושה חודשים לבין מחיר מימוש.



בדיל

מצורפים גרפים של בדיל ל-3 חודשים, גרף מדד ה-LME 3 חודשים, סטיות התקן הגלומות של המחיר, רמת מלאי המתכת והפרש בין מחיר לשלושה חודשים לבין מחיר מימוש.



מקור: Bloomberg

WWW.PRICO.COM
E.Mail: info@prico.com

1 Ben Gurion St., B.S.R. Tower #2 | Bnei Brak 51201 Israel
P.O.Box 6400 Tel-Aviv 61063, Israel

לפרטים נוספים: צור קשר

Tel: 972-3-6167070
fax: 972-3-6167060

ניקל

מצורפים גרפים של ניקל ל-3 חודשים, גרף מדד ה- LME 3 חודשים, סטיות התקן הגלומות של המחיר, רמת מלאי המתכת והפרש בין מחיר לשלושה חודשים לבין מחיר מימוש.



עופרת

מצורפים גרפים של עופרת ל-3 חודשים, גרף מדד ה- LME 3 חודשים, סטיות התקן הגלומות של המחיר, רמת מלאי המתכת והפרש בין מחיר לשלושה חודשים לבין מחיר מימוש.



מקור: Bloomberg

WWW.PRICO.COM
E.Mail: info@prico.com

1 Ben Gurion St., B.S.R. Tower #2 | Bnei Brak 51201 Israel
P.O.Box 6400 Tel-Aviv 61063, Israel

[לפרטים נוספים: צור קשר](#)

Tel: 972-3-6167070
fax: 972-3-6167060

אלומיניום (PRIM)

מצורפים גרפים של אלומיניום (PRIM) ל3 חודשים, גרף מדד ה - LME 3 חודשים, סטיות התקן הגלומות של המחיר, רמת מלאי המתכת והפרש בין מחיר לשלושה חודשים לבין מחיר מימוש.



אלומיניום (ALLOY)

מצורפים גרפים של אלומיניום (ALLOY) ל3 חודשים, גרף מדד ה - LME 3 חודשים, סטיות התקן הגלומות של המחיר, רמת מלאי המתכת והפרש בין מחיר לשלושה חודשים לבין מחיר מימוש.



מקור: Bloomberg

לפרטים נוספים: [צור קשר](#)

WWW.PRICO.COM
E.Mail: info@prico.com

1 Ben Gurion St., B.S.R. Tower #2 | Bnei Brak 51201 Israel
P.O.Box 6400 Tel-Aviv 61063, Israel

Tel: 972-3-6167070
fax: 972-3-6167060

קובלט (Cobalt)

מצורפים גרפים של קובלט ל-3 חודשים, גרף מדד ה- LME 3 חודשים, סטיות התקן הגלומות של המחיר, רמת מלאי המתכת והפרש בין מחיר לשלושה חודשים לבין מחיר מימוש.



נחושת

מצורפים גרפים של נחושת ל-3 חודשים, גרף מדד ה- LME 3 חודשים, סטיות התקן הגלומות של המחיר, רמת מלאי המתכת והפרש בין מחיר לשלושה חודשים לבין מחיר מימוש.



מקור: Bloomberg

לפרטים נוספים: צור קשר

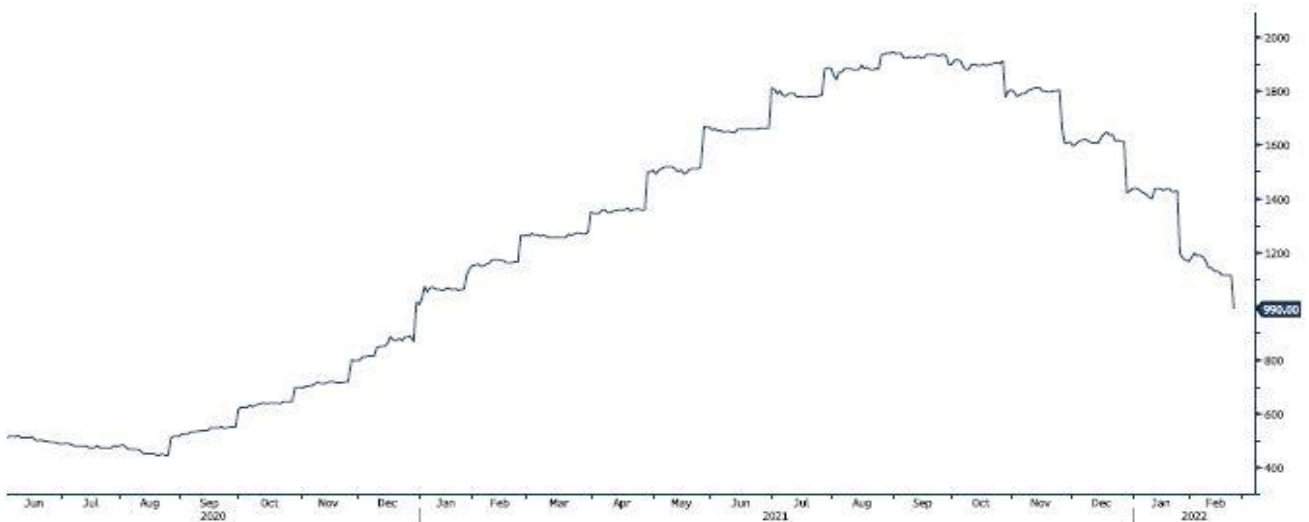
WWW.PRICO.COM
E.Mail: info@prico.com

1 Ben Gurion St., B.S.R. Tower #2 | Bnei Brak 51201 Israel
P.O.Box 6400 Tel-Aviv 61063, Israel

Tel: 972-3-6167070
fax: 972-3-6167060

גרף ה - HOT ROLLED COIL STEEL

HRC1 Comdty (Generic 1st 'HRC' Future)



גרף פלדה מסוג REBAR

JBP1 Comdty (Generic 1st 'JBP' Future)



מקור: Bloomberg

לפרטים נוספים: צור קשר

WWW.PRICO.COM
E.Mail: info@prico.com

1 Ben Gurion St., B.S.R. Tower #2 | Bnei Brak 51201 Israel
P.O.Box 6400 Tel-Aviv 61063, Israel

Tel: 972-3-6167070
fax: 972-3-6167060

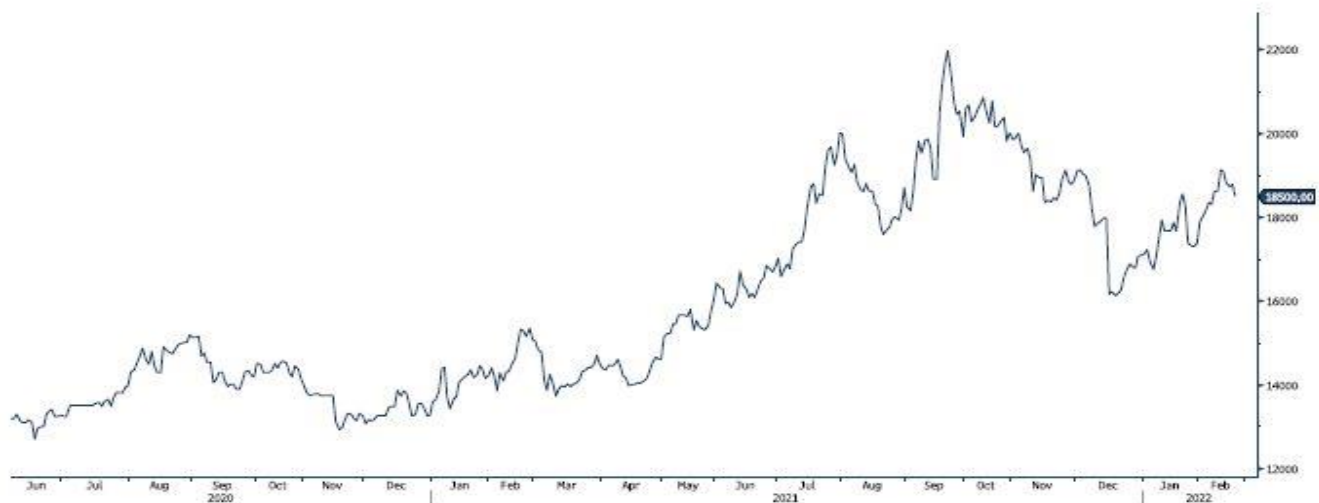
גרף מדד LME INDEX

LME Index (London Metal Exchange LME Metals Index)



גרף ה - נירוסטה

ZST1 Comdty (Generic 1st 'ZST' future)



מקור: Bloomberg

WWW.PRICO.COM
E.Mail: info@prico.com

1 Ben Gurion St., B.S.R. Tower #2 | Bnei Brak 51201 Israel
P.O.Box 6400 Tel-Aviv 61063, Israel

לפרטים נוספים: צור קשר

Tel: 972-3-6167070
fax: 972-3-6167060

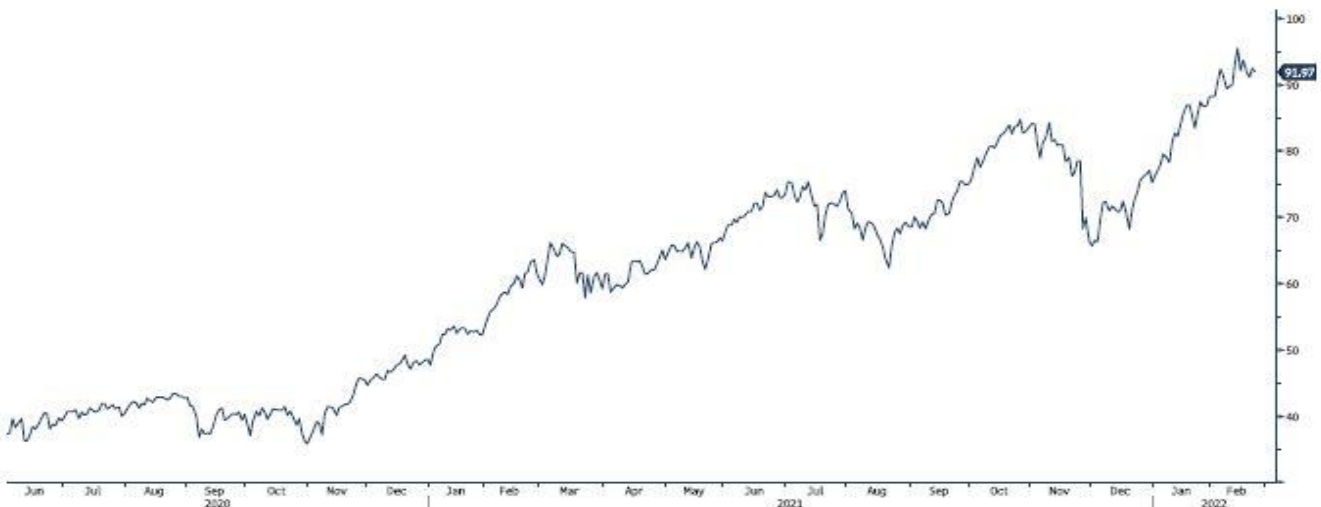
גרף הדולר/שקל

ILS Curncy (Israeli Shekel Spot)



גרף ה - LIGHT CRUDE

CL1 Comdty (Generic 1st 'CL' Future)



מקור: Bloomberg

לפרטים נוספים: צור קשר

WWW.PRICO.COM
E.Mail: info@prico.com

1 Ben Gurion St., B.S.R. Tower #2 | Bnei Brak 51201 Israel
P.O.Box 6400 Tel-Aviv 61063, Israel

Tel: 972-3-6167070
fax: 972-3-6167060

אין לראות במידע המופיע בסקירה משום המלצה לביצוע פעולות ו/או ייעוץ השקעות ו/או שיווק השקעות ו/או ייעוץ מכל סוג שהוא. המידע המוצג הינו לידיעה בלבד ואינו מהווה תחליף לייעוץ המתחשב בנתונים ובצרכים המיוחדים של כל אדם. כל העושה במידע הנ"ל שימוש כלשהו - עושה זאת על דעתו בלבד ועל אחריותו הבלעדית. קבוצת פריקו ו/או חברות קשורות ו/או בעלי עניין, ו/או עובדים ו/או נושאי משרה בכל אחד מאלו, עשויים להיות בעלי עניין בניירות הערך והנכסים הפיננסיים המוזכרים באתר.

פרטים והסברים באשר לבחינת החשיפות השונות וכן באשר לאסטרטגיות הניתנות לביצוע על מנת לגדר חשיפות אלו ניתן לקבל בדסק אנליסטים בפריקו.

דבר פרטים נוספים באמור לעיל ניתן לפנות למשרדינו בטלפון : 03-6167070
סקירות שוק ומידע נוסף בנושא מכשירים פיננסיים ניתן למצוא באתר פריקו / <https://www.prico.co.il/>
אין במסמך זה משום הצעה ו/או ייעוץ ו/או המלצה כל שהיא לביצוע ו/או אי ביצוע עסקה כל שהיא למתעניינים, יש לפנות לדסק אנליסטים לקבלת מידע ופרטים נוספים



לגידור חשיפות וביצוע, צרו קשר 03-6167070

No currency is Foreign to us. Prico

<p>שירותים פיננסיים</p> <ul style="list-style-type: none"> - ניתוח חשיפות - הנדסה פיננסית - תכנון ובניית אסטרטגיות - ליווי שוטף - ייעוץ אישי 	<p>Financial Services</p> <ul style="list-style-type: none"> - Financial exposure analysis - financial engineering - Planning and formulation of strategy - Ongoing performance monitoring - Personal consulting
<p>חדר עסקאות</p> <ul style="list-style-type: none"> - ביצוע עסקאות - מטבע חוץ, שקל חדש - שערי ריבית, מדדים - Commodities חומרי גלם - קרנות, ניירות ערך 	<p>Dealing Room</p> <ul style="list-style-type: none"> - Transaction, execution, hedging strategy - Forex, ILS - Interest rates, indices, OTC - Raw materials, commodities - Funds, securities
<p>מחקר ייעוץ ופיתוח</p> <ul style="list-style-type: none"> - ניירות עמדה - עבודות חשיפה - תזרימית ומאזנית - ליווי פרויקטים - חוות דעת - סקירות מקרו כלכליות - ניתוח טכני-גרפי - דיווח תקופתי, יומי - קשר ישיר - קו חם 	<p>R&D, Analyst & Advisory</p> <ul style="list-style-type: none"> - Position papers - Cash flow and balance sheet exposure analysis - Ongoing project measurement - Global market overview - Macroeconomic reviews - Technical analysis - Periodic, daily reports - Direct connection - Hotline
<p>ייעוץ נכסים והשקעות</p> <ul style="list-style-type: none"> - ייעוץ השקעות בארץ ובח"ל - בקרת נכסים והשקעות - שירותים לבנקאות פרטית 	<p>Assets & Investments Advisory</p> <ul style="list-style-type: none"> - Portfolio Advisory in Israel & abroad - Monitoring - private banking services
<p>זירות מידע ומסחר אלקטרוני</p> <p>www.currencygate.com www.prico.com</p>	<p>Online information and trading arenas</p> <p>info@currencygate.com Info@prico.com</p>

אין מטבע שהוא זר עבורנו. פריקו