



סקירת מחירי מתכות

עבור חברי איגוד תעשיות מתכת, חשמל ותשתית



PRICO
Since 1979

התאחדות
התעשייתיים
בישראל



קבוצת פריקו - שירותים פיננסיים
לעסקים בינלאומיים

לפרטים נוספים: [צור קשר](#)

טבלת מחירים

שיעור שינוי מתחילת 2022	שיעור שינוי שנתי	שיעור שינוי חודשי	שיעור שינוי שבועי	ASK	BID	מחיר אחרון	
14.27%	53.97%	7.78%	0.79%	3200	3195	3208	alum prim
19.89%	22.79%	14.78%	1.54%	2760	2630	2640	alum allow
2.55%	18.76%	2.56%	1.92%	9973.5	9967	9968.5	copper
0.20%	8.71%	-2.00%	4.69%	2308	2301.5	2308.5	lead
12.21%	25.07%	4.95%	2.64%	23370	23340	23292	nickel
11.70%	78.01%	7.58%	1.11%	43650	43505	43408	tin
1.01%	25.19%	1.44%	-0.57%	3601.5	3285	3584	zinc
5.38%	20.03%	5.29%	-1.27%	743.5	733	737	lme steel rebar
0.74%	50.45%	0.78%	0.00%	70710	70210	70711	cobalt
-21.53%	-3.76%	-21.64%	-1.49%	1140	1065	1126	U.S. Midwest domestic Steel HRC
4.20%	20.88%	6.63%	-1.24%	814.5	796	796	Steel HRC FOB China

• המחירים במונחי דולר לטון

טבלת מלאים

שיעור שינוי מתחילת 2022	שיעור שינוי שנתי	שיעור שינוי חודשי	שיעור שינוי שבועי	מלאים אחרון במונחי טון	
-8.41%	-37.63%	-3.51%	12.06%	860250	alum prim
1.94%	38.16%	1.94%	0.00%	2100	alum allow
-21.16%	-5.56%	-18.74%	-12.26%	70125	copper
-8.25%	-44.89%	-8.33%	-3.66%	50050	lead
-17.09%	-66.22%	-13.58%	-1.65%	84474	nickel
17.82%	77.61%	10.70%	-2.06%	2380	tin
-24.48%	-46.76%	-17.94%	-2.05%	150725	zinc
83.74%	6.54%	80.13%	42.68%	701.27	steelhome China rebar
41.27%	23.49%	38.68%	29.09%	322.4	Steelhome China Hot Rolled Coil Total Inventory
1.17%	-20.80%	3.19%	-0.38%	259	cobalt

שערי דלקים ומטבעות נבחרים

שיעור שינוי מתחילת 2022	שיעור שינוי שנתי	שיעור שינוי חודשי	שיעור שינוי שבועי	ASK	BID	מחיר אחרון	
21.11%	48.70%	9.46%	2.89%	94.21	94.2	94.2	brent crude
23.61%	54.82%	10.92%	3.69%	92.97	92.96	92.97	light crude
3.16%	-1.35%	2.91%	-0.22%	3.2006	3.199	3.1998	usdils
3.35%	-7.23%	2.63%	-0.60%	3.6429	3.6413	3.6421	eurils

מקור: Bloomberg

[לפרטים נוספים: צור קשר](#)

סקירה כללית מתכות

השבוע התנהל המסחר בשווקים הפיננסיים במגמה מעורבת, כאשר הפעילים בשווקים היו מונעים פחות משיקולי השפעת האינפלציה הגבוהה והריבית העומדת בפני שינוי, כאשר הערכה כי ריבית הדולר תעלה בכ 0.5%-0.75% כבר במפגש הבא של ה-FED, המרכזי של ארה"ב, ציפיה זו הפונמה בשווקים. המתיחות בגבול אוקראינה - רוסיה תרמה לעליות מדד הפחד VIX ותמכה בירידות שיערי חדות בשוקי המניות, מהלך אשר נמשך גם בתחילת שבוע המסחר הנוכחי. פרסום הודעות מרגיעות על ידי משרד ההגנה הרוסי, כאשר חלק מהכוחות אשר השתתפו בתרגיל שבו לבסיסם ובמקביל לפרסום הודעת הממשל בקייב כי ישקול מחדש הצטרפותו לברית נטו הרגיעו מעט את השווקים ותמכו בעליות שיערי חדות ביום שני של המסחר.

בתום יום המסחר של 15.02 מדד הדאו ג'ונס עמד על 34,988.84 נק', עליה בשיעור של כ- 0.7% לעומת השבוע שעבר, מדד הנאסד"ק 100 נסחר ברמת 14,620.82 נק', עליה בשיעור של 2.6% ומדד ה-S&P500 עלה לרמת 4,471.07 נק', עליה של 1.2% לעומת השבוע שעבר. מדד הפוטסי 100 האנגלי ירד לרמת 7,608.92 נק' ירידה של 0.7%, מדד הדאקס הגרמני נסחר ברמה של 15,412.71 נק', ירידה מינורית בשיעור של כ- 0.1% ביחס לשבוע שעבר.

ארצות הברית – נתוני האינפלציה הגבוהים ממשיכים להדאיג את יושב ראש הבנק המרכזי, כפי שנאמר בסקירה הקודמת, הבנק המרכזי צפוי במסגרת ישיבתו ב- 15-16 למרץ להודיע על העלאת ריבית הדולר, כאשר נציגי סניפי הבנק מדווחים על עלייה בריבית לאורך תקופה של עד יולי בכ 1%, אך נתוני השוק יכולים להוביל אותם לבצע העלאה של 0.5% כבר בחודש מרץ. לפי מחלקת המחקר של הפד על רקע האינפלציה הגבוהה בארצות הברית, ההכנסה הריאלית הפנויה ממשיכה לרדת, על אף עלייה מתונה בשכר העובדים בחודש ינואר. בעקבות כך ההוצאות של הצרכנים על סחורות ירדה בחדות והאינפלציה ממשיכה לעלות, כלומר האינפלציה מורגשת בכיס של האזרחים. צמיחת התוצר עלתה ברבעון הרביעי, אך חלק משמעותי מהצמיחה נובע מהעלייה במלאים. העלייה בצריכה על רקע שיעור האינפלציה הגבוה הייתה צנועה מהצפוי.

לאחר שרוסיה החלה להשיג את כוחותיה מגבול אוקראינה (על אף שהדבר אינו סופי), עלתה הריבית ל-10 שנים אל מעל ל-2% דבר המלמד על ההפנמה בשוק לעלייה הצפויה בריבית. עם זאת חשוב לציין שבמהלך השבוע ריבית הדולר נעה אף אל מתחת לרמת ה-2%, להערכתנו ריבית זו עשויה לנוע לתחום רחב אף לעבר רמת ה 2.2%.

התחלואה באסיה והחשש מווריאנט חדש שיפגע בשרשרת האספקה נותר איתן וקיים, כאשר הפעילות הכלכלית מתנהלת כמעט כבשגרה על אף ההדבקות הרחבות באומיקרון.

בבנק המרכזי של ארה"ב ה-FED מעריכים כי בטווח בינוני-ארוך צפויה רמת האינפלציה לשוב לתוך היעד של 2.0%. מחודש פברואר השנה החליטה הוועדה להעמיד את היקף רכישות האג"ח של משרד האוצר האמריקאי על 20 מיליארד דולר ובניירות ערך מגובי משכנתאות ב-10 מיליארד דולר, ירידה של 50% מהרמה שהונהגה בשנת 2020. המטרה המרכזית ברכישות אלו נותרה לשמור על תנאים פיננסיים נוחים התומכים באשראי זמין למשקי הבית ולעסקים. צעד המשפיע חיובית גם על שוק העבודה המושפע מתמיכת הממשל.

אירופה – בשני האחרון נשיאת הבנק המרכזי קריסטין לגארד נאמה מול הפרלמנט האירופאי, בהופעה זו חזרה וציינה כי מדינות האיחוד לא נדרשות לפעולה חפזת של הורדת התמריצים הכלכליים. כמו כן, לדבריה "בכדי לחזור ליעד האינפלציה של 2% בטווח הבינוני הבנק ינקוט צעדים כפי שיידרש, במועד הנכון", כלומר אין בכוננת הבנק לפעול מוקדם מידי או מאוחר מידי. כעת האיחוד האירופאי חווה את האינפלציה המהירה ביותר מאז שהוקם, כתוצאה מכך הגב' לגארד אינה פוסלת העלאות ריבית, אך מציינת שישנם גורמים לאינפלציה שלבנק, אין השפעה עליהם כגון מחירי הנפט והדלקים אשר מושפעים מהגאופוליטיקה העולמית וצוואר הבקבוק בשרשרת האספקה. בניגוד למצב במדינות כפולין ואנגליה נמצא כי העלאת ריבית אינה המהלך הראשוני הנדרש וכי הבנק יידרש לסיים את מדיניות ההרחבה הכמותית אשר לדעת נשיא הבנק המרכזי הצרפתי עשוי להתקבל ברבעון השלישי של השנה ורק אז לבחון את הצורך במהלכים נוספים.

תשואת האג"ח ל 10 שנים במדינות נבחרות

10Y BOND YIELDS		
10Y T-NOTE	2.0522%	0.0072
10Y BUND	0.3300%	0.0190
10Y JAPANESE	0.215%	0.000
10Y GILT	1.606%	0.025

לפרטים נוספים: צור קשר

כפי שכתבנו בשבוע שעבר, בבריטניה הבנק המרכזי העלה בפעם השנייה ברצף את הריבית ל - 0.5%, העלאה גבוהה יותר מההעלאה בדצמבר שהייתה בשיעור של 0.15%. לפי הודעת הבנק יעד האינפלציה גם באנגליה שוכן ברמת ה- 2%, לכן לצורך בלימת הלחצים האינפלציוניים ולחזרה ליעד האינפלציה בבנק החליטו להעלות את ריבית הלירה שטרלינג. בוועדה עצמה בדעת מיעוט אמנם היו שחשבו שצריך לעלות את הריבית ל-0.75%. בנוסף בפה אחד החליטו בוועדה לצמצם את רכישת אגרות החוב. כעת הציפייה בשווקים שריבית הליש"ט תעלה עד 2023 ל 1.5%. האינפלציה באנגליה שוכנת כעת ברמה של 5.5%, התחזית לחודשים פברואר ומרץ מלמדת על עלייה אף לרמת ה- 6% ובאפריל עליה נוספת לעבר רמת ה- 7.25%.

גורמים מרכזיים בעידוד עליות המחירים כוללים את הנסיקה במחיר חו"ג מרכזיים כמחיר מוצרי האנרגיה, לצד השפעת "צוואר הבקבוק" במסחר הגלובלי בשל מחסור חמור בשבבים וברכיבים מרכזיים הגוררים לעליות מחירים והעשויים להחמיר עוד יותר את רמת הלחצים האינפלציוניים. במבט לטווח הארוך הצפי להאטה בשיעור צמיחת התמ"ג נובע בין היתר מהשפעת מחירי האנרגיה והסחורות הגבוהים על הביקוש ועל היצוא המתקשה להתמודד בתנאי סחר נחותים הפוגעים בכושר התחרות של היצוא, כמו גם המחסור המתרחב בשבבים הגורר לבלימת היצוא של כלי רכב וציוד. לאור החשש כי האטה בפעילות הכלכלית תגרור לעלייה בשיעור האבטלה ובחזרה לשיעור מובטלים של 5% נדרשים קובעי המדיניות למעורבות גבוהה בבלימת הלחצים האינפלציוניים ועידוד הפעילות הכלכלית תוך שמירה על תנאי סחר נוחים.

נשוב ונציין כי להערכתנו אף כי בטווח הקצר שער האירו עשוי להיסחר בתנודתיות שערים, וכי קיים פוטנציאל להיחלשות מוגבלת הרי שלהערכתנו במבט לטווח בינוני – ארוך אנחנו צופים התחזקות מחודשת ומשמעותית של שער האירו, כאשר בשלב ראשון האירו צפוי לנוע לעבר רמת 1.1550 דולר לאירו, התייצבות מעל לרמה זו תתמוך בהמשך התנועה לעבר רמת 1.1700 ויותר בדרכו לרמות קיצון חדשות עם החלשות הדולר גם אל מול מטבעות מרכזיים נוספים.

ישראל – הרגיעה בזירת אוקראינה – רוסיה, תרמה להתאוששות בשוק המניות ולפעילות גידור ערה אשר תרמה להיצע דולרים. בנוסף, נתוני צמיחה מרשימים במיוחד שפורסמו השבוע באשר לרבעון הרביעי של שנת 2021 וכן באשר לצמיחה בשנת 2021, תרמו לביקוש לשקל ולחוסנו של השקל. אולם, כפי שפירטנו בעבר - בשלב הנוכחי, כאשר אי הוודאות והעלייה בריבית הדולר תומכים בהתחזקות הדולר, להערכתנו במבט לטווח הבינוני [חצי ראשון שנת 2022], בנק ישראל יימנע מפעולה בשוק המטבע המקומי ויותר את הזירה לזרמי ביקוש/היצע שיקבעו את רמות השערים. **"רכבת ההרים" של שער השקל/מט"ח צפויה להיות עימנו עוד למשך זמן לא מבוטל.** דבר המשאיר לסוחרים פוטנציאל לתנודות שערים. להערכתנו המצב מחייב הצמדות למדיניות גידור סדורה.

הדבר מטיל על כל תעשיין את החובה לפעול במשנה זהירות ובכלל זה לארגן מסגרות פעולה בבנקים, לאתר, לכמת ולנהל את חשיפותיו בחומרי הגלם, מטבע חוץ והחשיפה לשינוי בריביות בכלל המטבעות הרלוונטיים!. מהלך מכין יכול את בחינת שער התקציב, תמהיל המחירוים תנאים פיננסיים ועוד אל מול אסטרטגיות הגידור לחשיפות עתידיות לאור הפעילות השוטפת.

המשקיעים המוסדיים מוסיפים לשחק תפקיד חשוב בתנועת שער הדולר בזירה המקומית. הגופים המוסדיים הפועלים לגדר את החשיפה הנובעת מהשקעתם בחו"ל. שינוי בשווי ההחזקות בני"ע גוררת תגובה מיידית, כאשר ירידות שערים בשווקי המניות הגלובליים תורמות לביקוש לדולר מצד המוסדיים דבר הגורר להתחזקות הדולר אל מול השקל בזירה המקומית, לעומת זאת עליות בבורסות מסביב לעולם תורמות להיצע מט"ח מצד המוסדיים, מהלך הגורר להיחלשות הדולר מול השקל. להערכתנו **במבט לטווח בינוני** התנודות הצפויות בשוק ני"ע בשנת 2022 ישפיעו על שוק המטבע המקומי ויגררו לתנודות שערים של פיחות השקל ובמבט לחצי השני של שנת 2022 יתמכו בחזרה לתווי של ייסוף משמעותי של השקל.....

אין שינוי בהערכתנו כי במבט לטווח ארוך, מרכיבי הבסיס תומכים במגמת הייסוף, הפרו שקלי אל עבר רמת ה- 3 ש"ח לדולר ובהמשך אף פחות. לדעתנו במטרה למנוע לחצי ביקוש לשקל, בבנק ישראל יבקשו לפעול בתחום שינוי שער ריבית השקל, כך שהעלאה תבוצע **רק** לאחר עליה בריבית הדולר. בבנק יבקשו לא לפגוע בפער הריביות השלילי הפועל לטובת ריבית הדולר הגבוהה מריבית השקל. לעלייה בריבית השקל צפויה להיות השפעה על זמינות ההון בשוק המקומי, על שוקי המניות, שוק המשכנתאות ועל מדיניות חברות בתחום רכש עצמי של מניותיהן.

שוק המתכות

על רקע נתוני האטה בפעילות הכלכלית בסין והירידה במדד רכש המנהלים, ניתן לצפות כי הממשל בסין יפעל ויעודד באמצעות צעדים מרחיבים את הביקושים במטרה למנוע את המשך ירידת המחירים. הכרזות בדבר חזרה לשגרה בארה"ב והשיפור בשרשרת האספקה בולמים את עליות המחירים החדות שכן הציפייה נותרה להתרחבות ההיצע. במבט לטווח ארוך, צעדי עידוד הפעילות הכלכלית הגלובלית בכלל ובאירופה ובארה"ב בפרט תרמו לביקוש מובנה למתכות המרכזיות. **מבט מהיר לשנת 2022 מלמד על פוטנציאל מוגבל לעליות מחירים לעבר רמות שיא חדשות. תשומת הלב מופנת לסקירתנו השנתית.**

ארה"ב נכנסה לשנת בחירות האמצע הצפויות בחודש נובמבר 2022, הנשיא ביידן החושש מהאטה בפעילות הכלכלית ומבקש לעודד את החזרה לתעסוקה, צפוי שלא לזנוח את קידום התוכניות בתחום האנרגיה הירוקה, התשתית ועוד, קידום תוכניות אלו מחייב משנה זהירות ומעקב לאור היקפם הכספי הגדול היכול לגרור לעודפי ביקוש חריגים בשוקי ההון.

מדד בורסות המתכות בלונדון ה-LME עלה במהלך שבוע המסחר לרמת 4,773.2 נק', עליה בשיעור של כ- 1.1%.

COPPER - מחיר הנחושת עלה במהלך שבוע המסחר, כאשר בתום יום המסחר של ה- 15.02 עמד המחיר על רמת 9,968.5 דולר לטון, עליה בשיעור של 1.1% לעומת הרמה בשבוע שעבר. רמת המלאים ירדה במהלך השבוע, כאשר ב- 15.02 עמדו המלאים על 70,125 טון, ירידה בשיעור של כ- 5.4% לעומת הרמות בשבוע שעבר.

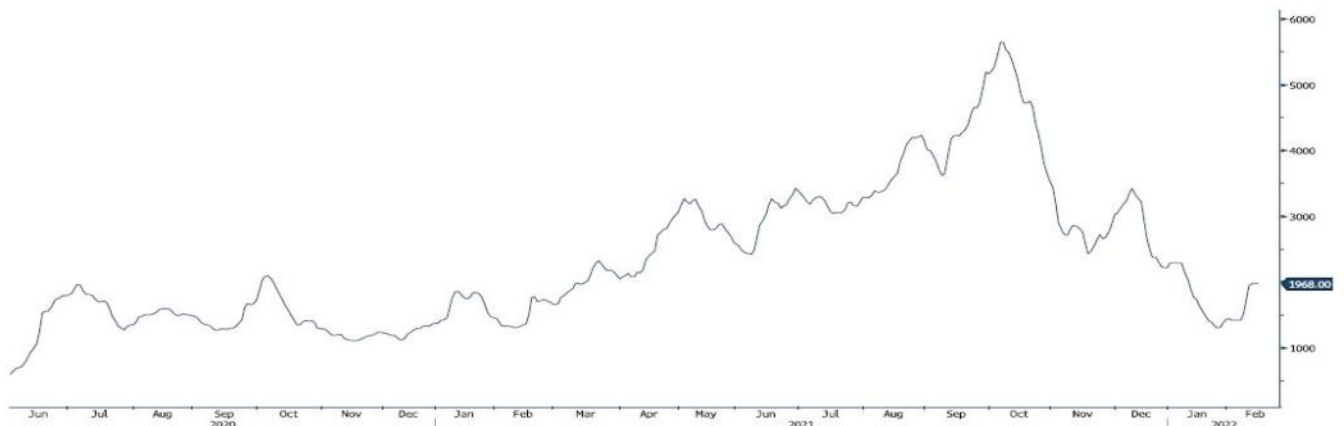
ZINC-מחיר האבץ ירד במהלך שבוע המסחר, כאשר בתום יום המסחר של ה- 15.02 עמד על 3,582 דולר לטון, ירידה בשיעור של 1.3% לעומת הרמה בשבוע שעבר. רמת המלאים ירדה במהלך השבוע, כאשר מלאי האבץ עמד ב- 15.02 על רמת 150,725 טון, ירידה בשיעור של כ- 0.8% לעומת הרמות בשבוע שעבר.

NICKEL - מחיר הניקל עלה במהלך שבוע המסחר, כאשר בתום יום המסחר של ה- 15.02 עמד המחיר על 23,292 דולר לטון, עליה בשיעור של 1.1%, לעומת הרמה בשבוע שעבר. רמת המלאים ירדה במהלך השבוע, כאשר ב- 15.02 עמדו המלאים על רמת 84,474 טון ירידה בשיעור של כ- 0.1% לעומת הרמות בשבוע שעבר.

ALUMINIUM-PRIM—מחיר האלומיניום עלה במהלך שבוע המסחר, כאשר בתום יום המסחר של ה- 15.02 עמד המחיר על 3,208 דולר לטון, עליה בשיעור של כ- 2.3%. רמת מלאי האלומיניום ירדה במהלך השבוע ועמדה ב- 15.02 על רמת 860,250 טון, ירידה בשיעור של כ- 1.7% לעומת הרמות בשבוע שעבר.

גרף מדד ההובלה הימית BDI

BDIY Index (BDI Baltic Exchange Dry Index)



לפרטים נוספים: צור קשר

אבץ

מצורפים גרפים של אבץ ל3 חודשים, גרף מדד ה - LME 3 חודשים, סטיות התקן הגלומות של המחיר, רמת מלאי המתכת והפרש בין מחיר לשלושה חודשים לבין מחיר מימוש.



בדיל

מצורפים גרפים של בדיל ל3 חודשים, גרף מדד ה - LME 3 חודשים, סטיות התקן הגלומות של המחיר, רמת מלאי המתכת והפרש בין מחיר לשלושה חודשים לבין מחיר מימוש.



מקור: Bloomberg

WWW.PRICO.COM
E.Mail: info@prico.com

1 Ben Gurion St., B.S.R. Tower #2 | Bnei Brak 51201 Israel
P.O.Box 6400 Tel-Aviv 61063, Israel

לפרטים נוספים: צור קשר

Tel: 972-3-6167070
fax: 972-3-6167060

ניקל

מצורפים גרפים של ניקל ל3 חודשים, גרף מדד ה- LME 3 חודשים, סטיות התקן הגלומות של המחיר, רמת מלאי המתכת והפרש בין מחיר לשלושה חודשים לבין מחיר מימוש.



עופרת

מצורפים גרפים של עופרת ל3 חודשים, גרף מדד ה- LME 3 חודשים, סטיות התקן הגלומות של המחיר, רמת מלאי המתכת והפרש בין מחיר לשלושה חודשים לבין מחיר מימוש.



מקור: Bloomberg

WWW.PRICO.COM
E.Mail: info@prico.com

1 Ben Gurion St., B.S.R. Tower #2 | Bnei Brak 51201 Israel
P.O.Box 6400 Tel-Aviv 61063, Israel

לפרטים נוספים: [צור קשר](#)

Tel: 972-3-6167070
fax: 972-3-6167060

אלומיניום (PRIM)

מצורפים גרפים של אלומיניום (PRIM) ל3 חודשים, גרף מדד ה- LME 3 חודשים, סטיות התקן הגלומות של המחיר, רמת מלאי המתכת והפרש בין מחיר לשלושה חודשים לבין מחיר מימוש.



אלומיניום (ALLOY)

מצורפים גרפים של אלומיניום (ALLOY) ל3 חודשים, גרף מדד ה- LME 3 חודשים, סטיות התקן הגלומות של המחיר, רמת מלאי המתכת והפרש בין מחיר לשלושה חודשים לבין מחיר מימוש.



מקור: Bloomberg

WWW.PRICO.COM
E.Mail: info@prico.com

1 Ben Gurion St., B.S.R. Tower #2 | Bnei Brak 51201 Israel
P.O.Box 6400 Tel-Aviv 61063, Israel

לפרטים נוספים: [צור קשר](#)

Tel: 972-3-6167070
fax: 972-3-6167060

קובלט (Cobalt)

מצורפים גרפים של קובלט ל-3 חודשים, גרף מדד ה- LME 3 חודשים, סטיות התקן הגלומות של המחיר, רמת מלאי המתכת והפרש בין מחיר לשלושה חודשים לבין מחיר מימוש.



נחושת

מצורפים גרפים של נחושת ל-3 חודשים, גרף מדד ה- LME 3 חודשים, סטיות התקן הגלומות של המחיר, רמת מלאי המתכת והפרש בין מחיר לשלושה חודשים לבין מחיר מימוש.



מקור: Bloomberg

לפרטים נוספים: צור קשר

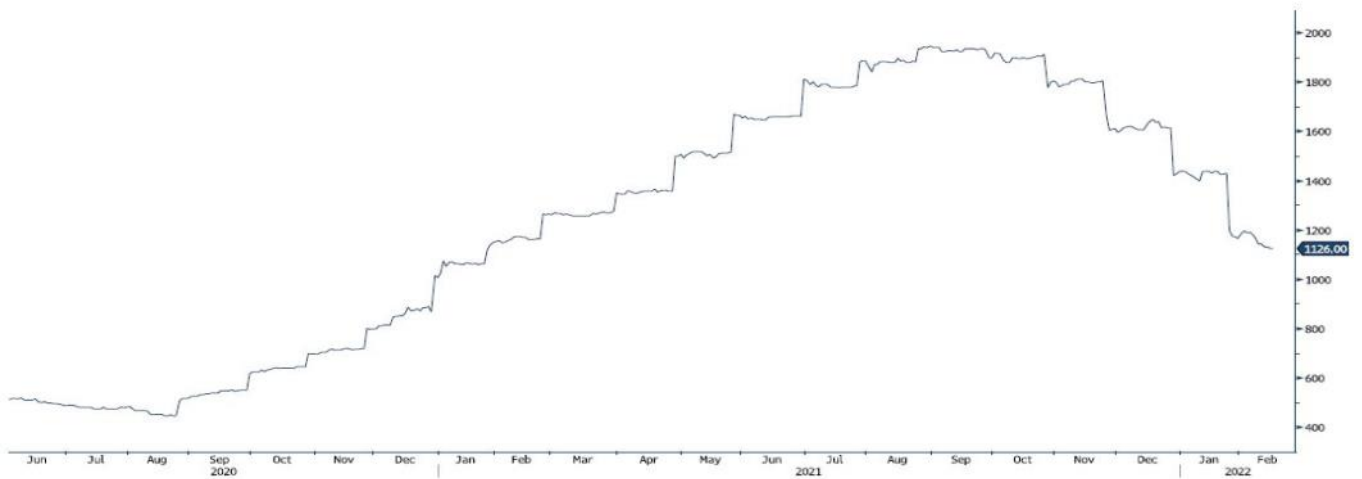
WWW.PRICO.COM
E.Mail: info@prico.com

1 Ben Gurion St., B.S.R. Tower #2 | Bnei Brak 51201 Israel
P.O.Box 6400 Tel-Aviv 61063, Israel

Tel: 972-3-6167070
fax: 972-3-6167060

גרף ה - HOT ROLLED COIL STEEL

HRC1 Comdty (Generic 1st 'HRC' Future)



גרף פלדה מסוג REBAR

JBP1 Comdty (Generic 1st 'JBP' Future)



מקור: Bloomberg

לפרטים נוספים: צור קשר

WWW.PRICO.COM
E.Mail: info@prico.com

1 Ben Gurion St., B.S.R. Tower #2 | Bnei Brak 51201 Israel
P.O.Box 6400 Tel-Aviv 61063, Israel

Tel: 972-3-6167070
fax: 972-3-6167060

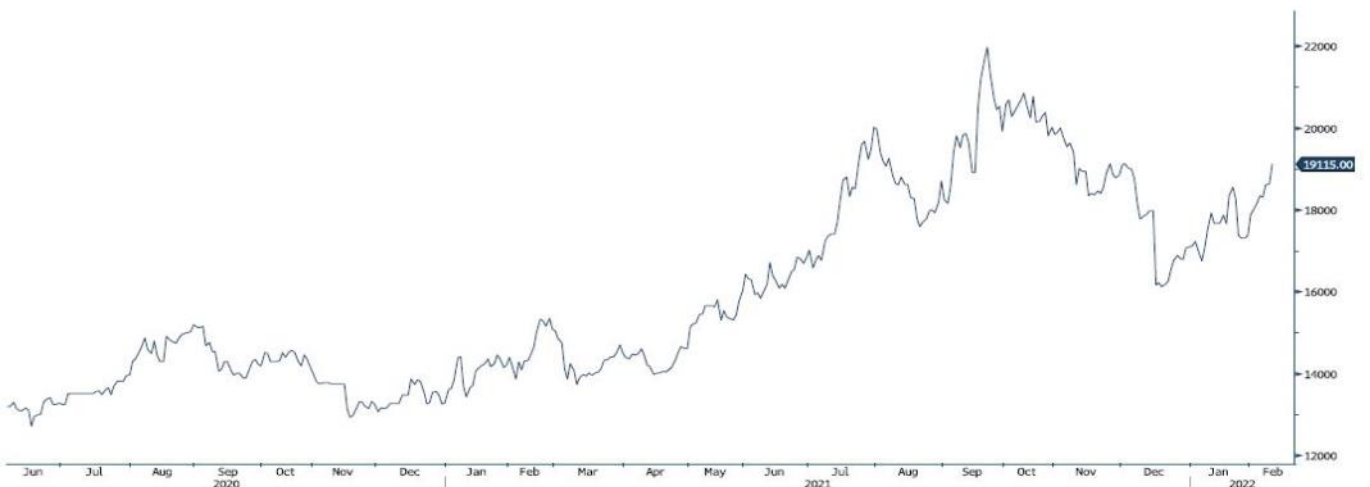
גרף מדד LME INDEX

LMEX Index (London Metal Exchange LME Metals Index)



גרף ה - נירוסטה

ZST1 Comdty (Generic 1st 'ZST' future)



מקור: Bloomberg

WWW.PRICO.COM
E.Mail: info@prico.com

1 Ben Gurion St., B.S.R. Tower #2 | Bnei Brak 51201 Israel
P.O.Box 6400 Tel-Aviv 61063, Israel

לפרטים נוספים: [צור קשר](#)

Tel: 972-3-6167070
fax: 972-3-6167060

גרף הדולר/שקל

ILS Curncy (Israeli Shekel Spot)



גרף ה - LIGHT CRUDE

CL1 Comdty (Generic 1st 'CL' Future)



מקור: Bloomberg

לפרטים נוספים: צור קשר

WWW.PRICO.COM
E.Mail: info@prico.com

1 Ben Gurion St., B.S.R. Tower #2 | Bnei Brak 51201 Israel
P.O.Box 6400 Tel-Aviv 61063, Israel

Tel: 972-3-6167070
fax: 972-3-6167060

אין לראות במידע המופיע בסקירה משום המלצה לביצוע פעולות ו/או ייעוץ השקעות ו/או שיווק השקעות ו/או ייעוץ מכל סוג שהוא. המידע המוצג הינו לידיעה בלבד ואינו מהווה תחליף לייעוץ המתחשב בנתונים ובצרכים המיוחדים של כל אדם. כל העושה במידע הנ"ל שימוש כלשהו - עושה זאת על דעתו בלבד ועל אחריותו הבלעדית. קבוצת פריקו ו/או חברות קשורות ו/או בעלי עניין, ו/או עובדים ו/או נושאי משרה בכל אחד מאלו, עשויים להיות בעלי עניין בניירות הערך והנכסים הפיננסיים המוזכרים באתר.

פרטים והסברים באשר לבחינת החשיפות השונות וכן באשר לאסטרטגיות הניתנות לביצוע על מנת לגדר חשיפות אלו ניתן לקבל בדסק אנליסטים בפריקו.

דבר פרטים נוספים באמור לעיל ניתן לפנות למשרדינו בטלפון : 03-6167070
סקירות שוק ומידע נוסף בנושא מכשירים פיננסיים ניתן למצוא באתר פריקו / <https://www.prico.co.il/>
אין במסמך זה משום הצעה ו/או ייעוץ ו/או המלצה כל שהיא לביצוע ו/או אי ביצוע עסקה כל שהיא למתעניינים, יש לפנות לדסק אנליסטים לקבלת מידע ופרטים נוספים



לגידור חשיפות וביצוע, צרו קשר 03-6167070

No currency is Foreign to us. Prico

<p>שירותים פיננסיים</p> <ul style="list-style-type: none"> - ניתוח חשיפות - הנדסה פיננסית - תכנון ובניית אסטרטגיות - ליווי שוטף - ייעוץ אישי 	<p>Financial Services</p> <ul style="list-style-type: none"> - Financial exposure analysis - financial engineering - Planning and formulation of strategy - Ongoing performance monitoring - Personal consulting
<p>חדר עסקאות</p> <ul style="list-style-type: none"> - ביצוע עסקאות - מטבע חוץ, שקל חדש - שערי ריבית, מדדים - Commodities חומרי גלם - קרנות, ניירות ערך 	<p>Dealing Room</p> <ul style="list-style-type: none"> - Transaction, execution, hedging strategy - Forex, ILS - Interest rates, indices, OTC - Raw materials, commodities - Funds, securities
<p>מחקר ייעוץ ופיתוח</p> <ul style="list-style-type: none"> - ניירות עמדה - עבודות חשיפה - תזרימית ומאזנית - ליווי פרויקטים - חוות דעת - סקירות מקרו כלכליות - ניתוח טכני-גרפי - דיווח תקופתי, יומי - קשר ישיר - קו חם 	<p>R&D, Analyst & Advisory</p> <ul style="list-style-type: none"> - Position papers - Cash flow and balance sheet exposure analysis - Ongoing project measurement - Global market overview - Macroeconomic reviews - Technical analysis - Periodic, daily reports - Direct connection - Hotline
<p>ייעוץ נכסים והשקעות</p> <ul style="list-style-type: none"> - ייעוץ השקעות בארץ ובח"ל - בקרת נכסים והשקעות - שירותים לבנקאות פרטית 	<p>Assets & Investments Advisory</p> <ul style="list-style-type: none"> - Portfolio Advisory in Israel & abroad - Monitoring - private banking services
<p>זירות מידע ומסחר אלקטרוני</p> <p>www.currencygate.com www.prico.com</p>	<p>Online information and trading arenas</p> <p>info@currencygate.com Info@prico.com</p>

אין מטבע שהוא זר עבורנו. פריקו