



# סקירת מחירי מתכות

עבור חברי איגוד תעשיות מתכת, חשמל ותשתית



**PRICO**  
Since 1979

התאחדות  
התעשייתיים  
בישראל



קבוצת פריקו - שירותים פיננסיים  
לעסקים בינלאומיים

לפרטים נוספים: [צור קשר](#)

### טבלת מחירים

שיעור שינוי מתחילת 2022	שיעור שינוי שנתי	שיעור שינוי חודשי	שיעור שינוי שבועי	ASK	BID	מחיר אחרון	
24.59%	61.12%	9.90%	0.58%	3679.5	3674	3498	alum prim
31.70%	31.22%	11.54%	6.42%	3150	2900	2900	alum allow
5.03%	13.45%	4.38%	1.47%	10345	10318.5	10209	copper
8.38%	26.21%	13.24%	3.65%	2552.5	2551.5	2497	lead
131.55%	194.14%	111.81%	91.46%	Trade Pause	Trade Pause	48063	nickel
25.19%	100.00%	13.32%	6.26%	48760	48065	48650	tin
15.99%	47.13%	14.18%	9.35%	4269.5	3285	4115.5	zinc
34.41%	46.65%	25.92%	12.57%	980	900	940	lme steel rebar
16.11%	54.41%	15.26%	10.58%	81500	81000	81499	cobalt
-25.78%	-15.74%	-8.51%	0.47%	1140	1069	1065	U.S. Midwest domestic Steel HRC
17.49%	28.12%	11.35%	3.46%	911	895	897.5	Steel HRC FOB China

### טבלת מלאים

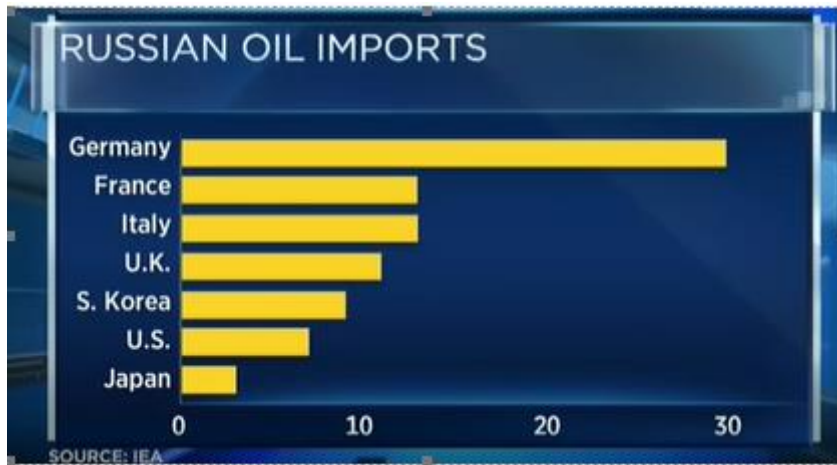
שיעור שינוי מתחילת 2022	שיעור שינוי שנתי	שיעור שינוי חודשי	שיעור שינוי שבועי	מלאי אחרון במונחי טון	
-17.02%	-39.74%	1.52%	-4.29%	779350	alum prim
1.94%	25.00%	0.00%	0.00%	2100	alum allow
-21.75%	-17.39%	-12.92%	-4.49%	69600	copper
-26.12%	-57.15%	-22.43%	-9.03%	40300	lead
-26.38%	-71.19%	-12.67%	-5.67%	75012	nickel
12.62%	27.81%	6.38%	1.34%	2275	tin
-29.22%	-47.39%	-8.20%	-1.84%	141250	zinc
141.56%	-16.98%	87.58%	5.57%	921.96	steelhome China rebar
44.69%	-6.31%	32.21%	-0.78%	330.19	Steelhome China Hot Rolled Coil Total Inventory
-3.13%	-24.16%	-4.62%	0.00%	248	cobalt

### שערי דלקים ומטבעות נבחרים

שיעור שינוי מתחילת 2022	שיעור שינוי שנתי	שיעור שינוי חודשי	שיעור שינוי שבועי	ASK	BID	מחיר אחרון	
63.62%	88.48%	39.01%	12.69%	127.28	127.25	127.26	brent crude
62.74%	91.22%	36.52%	10.67%	122.41	122.38	122.4	light crude
6.13%	-0.91%	2.65%	2.04%	3.2925	3.291	3.2918	usdils
2.48%	-8.73%	-1.44%	0.82%	3.6126	3.61016	3.6114	eurils

אירועי השבוע החולף ובראשם פלישת רוסיה לאוקראינה לצד הנסיקה במחירי חומרי הגלם גררו לריצה לעבר הדולר כאי מבטחים בעתות חרום. ההסלמה תרמה למגמה השלילית בשווקים הפיננסיים ולביקוש לאג"ח דולרי. השבתת מקורות מרכזיים לאספקת מקורות אנרגיה, דלקים גז ופחם, לצד מתכות מרכזיות גררו לנסיקה בביקושים ובמחירים. אין שינוי בהערכותינו הקודמות, כאשר להערכתנו האירועים הביטחוניים והחשש מגרירת הכלכלה העולמית להאטה בקצב הצמיחה במיוחד בקרב הכלכלות המובילות ובראשן ארה"ב ומערב אירופה, ממתנים את פוטנציאל העלייה בריבית. אולם, להערכתנו הדבר לא ימנע העלאה בריבית הדולר בארה"ב במסגרת ישיבת ועדת השוק הפתוח (FOMC) של הבנק המרכזי האמריקאי ה-16 ב-15 לחודש ב-0.25%. תשומת הלב תופנה לישיבת הוועדה ב-16 לחודש ולמסיבת העיתונאים הצפויה.

### יבואני הדלק הרוסי



הריצה לעבר האג"ח הדולרי כתחנת המתנה לצד הציפייה כי נסיקת מחירי חומרי הגלם תמתן את העלאה בריבית הדולר גררו לירידת התשואה באג"ח הדולרי ל-10 שנים של ממשלת ארה"ב אל מתחת לרמת ה-2.0%, כאשר במהלך שבוע המסחר נסחרו התשואות סביב הרמות של 1.75% ובהמשך השבוע עם ההתאוששות בשוקי ההון בעולם, שבו וטיפסו לעבר רמת ה-1.9%.

בתום יום המסחר של 08.03 מדד הדאו ג'ונס עמד על 32,632.64 נק', ירידה בשיעור של כ-3.0% לעומת השבוע שעבר, מדד הנאסד"ק 100 נסחר ברמת 13,267.61 נק', ירידה בשיעור של 4.2% לעומת שבוע שעבר ומדד ה-S&P500 ירד לרמת 4,170.7 נק', ירידה של 3.6% לעומת השבוע שעבר. מדד הפוטסי 100 האנגלי ירד לרמת 6,964.11 נק' ירידה של 0.3%, מדד הדאקס הגרמני נסחר ברמה של 12,831.51 נק', ירידה בשיעור של כ-2.0% ביחס לשבוע שעבר.

### לפרטים נוספים: צור קשר

### ארצות הברית –

המשך הלחימה בין רוסיה לאוקראינה, וניתוק רוסיה מהכלכלה המערבית השפיעו על מחירי הסחורות והאנרגיה בעולם. הנשיא האמריקאי מנסה למצוא תחליפים לשוק הרוסי, על ידי פתיחת שווקים במדינות שאין לארה"ב מסחר עימן כדוגמת ניסיון נירמול היחסים עם ונצואלה, חזרה להסכם הגרעין עם איראן וניסיון לדרוש ממדינות ערביות להגדיל את היקף ההיצע. כל ניסיון שכזה עשוי להוריד את מחירי הגז והנפט כאשר בארה"ב סוברים כי תוספת היצע של מיליון חביות ביום יביא לירידה של 20 דולר במחיר חבית דלק. הערכה כי הנסיקה במחיר חומרי הגלם ובעיקר האנרגיה תגרור לבלימת הביקוש דבר המקביל לעלייה בריבית הדולר. דבר המשפיע על האינפלציה בטווח הקצר ועל החלטת הריבית הקרובה. יו"ר הבנק המרכזי מר פאוול, שב ומציין כי בכוונת הבנק לפעול לאיזון בין תעסוקה מלאה וחזרה לרמת יעד האינפלציה של 2%, במטרה להחזיר את האינפלציה לתחום היעד במינימום פגיעה בתעסוקה דבר התומך בצעדים מדודים לאורך זמן.

### החרם על רוסיה רשימה חלקית של חברות שהודיעו על הפסקת הפעילות ברוסיה



הודעתו של יו"ר הבנק המרכזי מר ג'רום פאוול מה-2 במרץ אף מחזקת טענה זו, לדבריו האינפלציה גבוהה מאוד ושוק עבודה חזק בהחלט תומכים בהעלאת ריבית כבר במסגרת החלטת הריבית הקרובה ב-15-16 לחודש. עם זאת, הוסיף מר פאוול כי בסביבה של אי וודאות בעקבות המלחמה בין רוסיה לאוקראינה ולאור הסנקציות המוטלות נדרש משנה זהירות בצעדי העלאת הריבית.

בהחלטת הריבית הקרובה אנו צפויים לראות העלאה של עד 0.25%, כאשר חוסר הודאות במצב הגיאופוליטי והשפעת מחירי הסחורות בעולם מפחיתים את הסבירות להעלאה של 0.5% ודוחים את המהלך להחלטת הריבית הבאה.

### אירופה –

האינפלציה הגבוהה באירופה מושפעת בצורה משמעותית מהעלייה במחיר חומרי הגלם ובראשם מחירי האנרגיה. בעקבות החרם על יבוא דלק רוסי לארה"ב ואנגליה, האיחוד האירופאי פרסם תוכנית להורדת התלות ביבוא גז רוסי המהווה כיום כ 40% מיבוא הגז לאירופה. לפי התוכנית תוך שנה אמורים באירופה להפחית 40% מהיבוא מרוסיה, ועד 2030 לסיים לגמרי את השימושים בגז הרוסי. פרסום התוכנית גרר עליות בשווקים האירופאים, לרבות עליות בשערי מניות חברות האנרגיה הירוקה והחליפית. באיחוד האירופי הפנימו את הצורך לבחון את צעדי בלימת האינפלציה כאשר העלאת ריבית הינה החלופה הנחותה. נכון לכתיבת שורות אלה צופים להעלאת הריבית מתונה עד 0.25% בחצי הראשון של שנת 2022.

### לפרטים נוספים: צור קשר

### הצמצום בהיקף השימוש בדלק רוסי



במבט לטווח הקצר הערכה כי צוואר הבקבוק בשרשרת האספקה ועליית מחירי האנרגיה וחומרי גלם מרכזיים יחד עם הסנקציות אשר מתדלקות את שניהם, יביאו לחריגה מיעדי האינפלציה. אולם, ימתנו ביקושים כך שבטווח הארוך יתמכו בחזרה ליעד אינפלציה של כ-2%.

נשוב ונציין כי להערכתנו אף כי בטווח הקצר המלחמה על אדמת אירופה פוגעת בשער האירו העשוי להיסחר בתנודתיות שערם, וכי קיים פוטנציאל להיחלשותו אולם במבט לטווח בינוני – ארוך להערכתנו לאירו פוטנציאל התחזקות מחודשת ומשמעותית, עד כה הריצה לאי מבטחים והחשש מזליגת המלחמה למדינות נוספות באירופה בכלל ובמזרח אירופה בפרט, הם אלו שתורמו לחולשת האירו שנע לעבר רמת 1.08 דולר לאירו. להערכתנו התייצבות מעל לרמת 1.1260 תתמוך בהמשך התנועה לעבר רמת 1.1500 ויותר בדרכו לרמות קיצון חדשות עם החלשות הדולר גם אל מול מטבעות מרכזיים נוספים.

**ישראל – האירועים הגלובליים וחולשת שוק המניות גררו לביקוש ער לדולר ולפיחות אל עבר רמת 3.30 ויותר ש דולר. עודפי הצע מט"ח לתשלומי שכר, מיסים והשקעות בלמו את הפיחות.** כפי שפירטנו בעבר - בשלב הנוכחי, כאשר אי הוודאות רבה כמו גם החשש מאפקט העלייה בריבית הדולר, תומכים בהתחזקות הדולר. במבט לטווח הבינוני [חצי ראשון שנת 2022] לדולר פוטנציאל התחזקות אל עבר רמת 3.30 ש דולר ואף יותר. מוכרים רבים המבקשים לגדר חשיפות לטווחים ארוכים פועלים ומוכרים מט"ח בתחום 3.28-3.35 ש דולר ובכך בלמו עד כה את התחזקות הדולר ופיחות השקל. תנועה פרו דולרית זו תאמת את הערכתנו כי בחצי הראשון של שנת 2022 לדולר פוטנציאל התחזקות בעוד בחצי השני הדולר עשוי לשוב להיחלש באופן משמעותי.

**בנק ישראל** הותיר את הריבית המוניטרית לחודש מרץ ללא שינוי ברמה של 0.1%. בהודעתו מסר, כי התנאים החלו להבשיל להעלאת ריבית הדרגתית בהמשך השנה, הבנק יבחן מקרוב את מכלול נתוני המאקרו טרם ביצוע המהלך. להערכתנו, בנק ישראל פרסם את נתוני יתרות המטבע התומכים בהערכתנו כי הבנק יימנע מפעולה בשוק המטבע המקומי ויתיר את הזירה לזרמי ביקוש/היצע שיקבעו את רמות השערים. "רכבת ההרים" של שער השקל/מט"ח צפויה להיות עימנו עוד למשך זמן לא מבוטל. דבר המשאיר לסוחרים פוטנציאל לתנודות שערם. להערכתנו המצב מחייב הצמדות למדיניות גידור סדורה, העליות מזמנות רמות נוחות לגידור תמורות יצאו ומנגד תיקוני השערים מאפשרים הצטיידות במט"ח בתנאים נוחים.

הדבר מטיל על כל תעשיין את החובה לפעול במשנה זהירות ובכלל זה לארגן מסגרות פעולה בבנקים, לאתר, לכמת ולנהל את חשיפותיו בחומרי הגלם, מטבע חוץ לצד החשיפה לשינוי בריביות בכלל המטבעות הרלוונטיים!. מהלך מכין כולל את בחינת שער התקציב, תמהיל המחירוני, תנאים פיננסיים ועוד אל מול אסטרטגיות הגידור לחשיפות עתידיות לצד הפעילות השוטפת.

**לפרטים נוספים: צור קשר**

המשקיעים המוסדיים מוסיפים לשחק תפקיד חשוב בתנועת שער הדולר בזירה המקומית. הגופים המוסדיים הפועלים לגדר את החשיפה הנובעת מהשקעתם בחו"ל. שינוי בשווי ההחזקות בני"ע גורר תגובה בהרכב עסקאות הגידור המטבעי, כאשר אמש (יום ד 9/3/2022) הנסיקה בשערי המניות בשווקי המניות הגלובליים גררה עודפי הצע מט"ח ואת ייסוף השקל בזירה המקומית. להערכתנו במבט לטווח בינוני האירועים אל מול רוסיה כמו גם התנודות הצפויות בשוק ני"ע משפיעים על שוק המטבע המקומי ויגררו לתנודות שערים כאשר פוטנציאל התחזקות השקל מוגבל ומנגד פוטנציאל לחולשת השקל - פיחות השקל. במבט לחצי השני של שנת 2022 להערכתנו גורמים רבים תומכים בחזרה לתווי של ייסוף משמעותי – התחזקות בשער השקל....

לדעתנו במטרה למנוע לחצי ביקוש לשקל, בבנק ישראל יבקשו לפעול בתחום שינוי שער ריבית השקל, כך שהעלאה תבוצע רק לאחר עליה בריבית הדולר. בבנק יבקשו לא לפגוע בפער הריביות השלילי הפועל לטובת ריבית הדולר הגבוהה מריבית השקל. לעלייה בריבית השקל צפויה להיות השפעה על זמינות ההון בשוק המקומי, על שוקי המניות, שוק המשכנתאות ועל מדיניות חברות בתחום חלוקת דיבידנדים ורכש עצמי של מניותיהן.

### שוק המתכות

על רקע ההסלמה והפלישה באוקראינה ומלאי חו"ג מוגבל בשווקים הרי שלחצי ביקושים יתמכו בטווח הקצר בעלית מחירים כמו גם הנסיקה במחירי האנרגיה שהינה פקטור משמעותי בתהליכי ההפקה, הייצור וההובלה. בנוסף על רקע נתוני האטה בפעילות הכלכלית בסין והירידה במדד רכש המנהלים, ניתן לצפות כי הממשל בסין יפעל ויעודד באמצעות צעדים מרחיבים את הביקושים במטרה למנוע את המשך ירידת המחירים. הכרזות בדבר דעיכת הקורונה והחזרה לשגרה בארה"ב לצד השיפור בשרשרת האספקה מיתנו עד כה את עליות המחירים בחוזים ארוכי טווח בשל הציפייה להתרחבות ההיצע. במבט לטווח ארוך, צעדי עידוד הפעילות הכלכלית הגלובלית בכלל, באירופה ובארה"ב בפרט, תרמו לביקוש מובנה למתכות המרכזיות. מבט מהיר לשנת 2022 מלמד על אי הוודאות בחומרי גלם שמקורם המרכזי בזירת המדינות הפועלות בקרבות כניקל, פחם, גז וכו'.

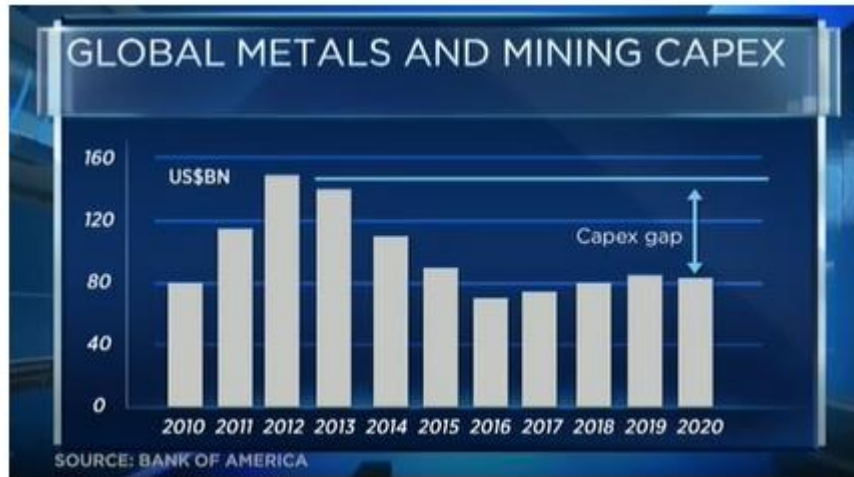
### מחירי השיא שנרשמו השבוע ביום ב' בארה"ב



ארה"ב נכנסה לשנת בחירות האמצע הצפויות בחודש נובמבר 2022, הנשיא ביידן החושש מאפקט הנסיגה מאפגניסטן, המלחמה באוקראינה והאטה בפעילות הכלכלית, מבקש להוביל מערכה כנגד רוסיה לצד עידוד החזרה לתעסוקה והצמיחה. הנשיא צפוי שלא לזנוח את קידום התוכניות בתחום האנרגיה הירוקה, התשתית ועוד, אולם בשלב הראשוני לפעול לבלימת השפעות קיצוניות כאפקט הנסיקה במחירי האנרגיה. החשש מהשפעת האירועים באוקראינה על מדיניות סין בטאיוון תורם למדיניות מחמירה בצעדי המערב בכלל וארה"ב בפרט אל מול מהלכי רוסיה באוקראינה, צעדים משמעותיים בזירה הרוסית הינם צעד מקדים בבלימת ההדרדרות ברמה הגלובלית.

### לפרטים נוספים: צור קשר

### היקף ההשקעה בפיתוח מכרות נדרש לחזרה לרמות של 2012-2013



מדד בורסות המתכות בלונדון ה-LME עלה במהלך שבוע המסחר לרמת 5,418.3 נק', עליה בשיעור של כ-1.2%. על רקע מימוש הוראות סטופ לוס מצד פעילים בשוק המתכות ולאור התלות הגבוהה של תעשיית הרכב החשמלי בניקל למצברים ולתעשייה, נסקו מחירי חוזי הניקל אל מעל לרמת 100,000 דולר לטון רמת שיא של כל הזמנים, כאשר מחיר החוזה כמעט השליש את ערכו לעומת המחירים בשבוע שעבר. סנקציות אשר הוטלו על רוסיה בעקבות הפלישה לאוקראינה הגבירו את החשש באשר להיקף היצע המתכת הזמין. נסיקה חדה של מחיר חוזה ניקל בבורסת למתכות של לונדון ה-LME הובילה למהלך חריג וחסר תקדים, כאשר המסחר נפסק ולפי כל הסימנים לא צפוי להתחדש לפני יום שישי של השבוע הנוכחי. ב-LME מסרו, שבמידה והמסחר ייפתח אזי הוא יתנהל בשעות המסחר של אירופה ובמידה ומחיר יעלה שוב מעל ל-10% תהיה הפסקת מסחר חדשה.

רוסיה אחראית על 10% של היצע הגלובלי של ניקל. לניקל שימושים רבים בתעשיות רבות, כאשר בין הביקושים המשמעותיים הם לתעשיית הרכבים החשמלי, בה משתמשים בניקל לייצור הסוללות. מחירי הניקל התחילו לעלות אף לפני הפלישה הגדולה של רוסיה לאוקראינה. המשך עליית הביקושים למתכת תרמו לעליית מחיר הניקל ולירידה חדה במלאי הניקל ב-LME, מלאי העומד על 75,012 טון, הרמה הנמוכה מאז 2019.

**COPPER** - מחיר הנחושת עלה במהלך שבוע המסחר, כאשר בתום יום המסחר של ה-08.03 עמד המחיר על רמת 10,764.5 דולר לטון, עליה בשיעור של 0.5% לעומת הרמה בשבוע שעבר. רמת המלאים ירדה במהלך השבוע, כאשר ב-08.03 עמדו המלאים על 69,600 טון, ירידה בשיעור של כ-0.3% לעומת הרמות בשבוע שעבר.

**ZINC** - מחיר האבץ עלה במהלך שבוע המסחר, כאשר בתום יום המסחר של ה-08.03 עמד על 4,896 דולר לטון, עליה בשיעור של 19.4% לעומת הרמה בשבוע שעבר. רמת המלאים ירדה במהלך השבוע, כאשר מלאי האבץ עמד ב-08.03 על רמת 141,250 טון, ירידה בשיעור של כ-1.0% לעומת הרמות בשבוע שעבר.

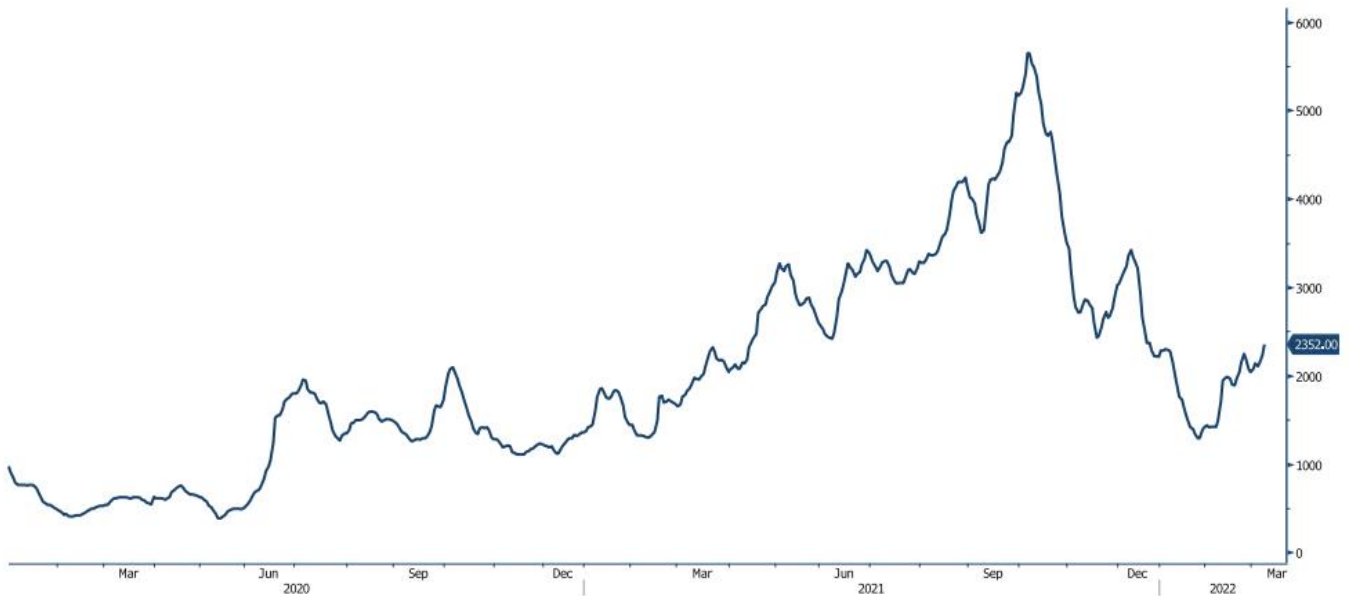
**NICKEL** - מחיר הניקל עלה במהלך שבוע המסחר, כאשר בתום יום המסחר של ה-08.03 עמד המחיר על 101,365 דולר לטון, נסיקה בשיעור של 234.0%, לעומת הרמה בשבוע שעבר. רמת המלאים ירדה במהלך השבוע, כאשר ב-08.03 עמדו המלאים על רמת 75,012 טון ירידה בשיעור של כ-2.7% לעומת הרמות בשבוע שעבר.

**ALUMINIUM PRIM** - מחיר האלומיניום עלה במהלך שבוע המסחר, כאשר בתום יום המסחר של ה-08.03 עמד המחיר על 3,900 דולר לטון, עליה בשיעור של כ-0.9%. רמת מלאי האלומיניום ירדה במהלך השבוע ועמדה ב-08.03 על רמת 779,350 טון, ירידה בשיעור של כ-1.9% לעומת הרמות בשבוע שעבר.

### לפרטים נוספים: צור קשר

## גרף מדד ההובלה הימית BDI

BDIY Index (BDI Baltic Exchange Dry Index)

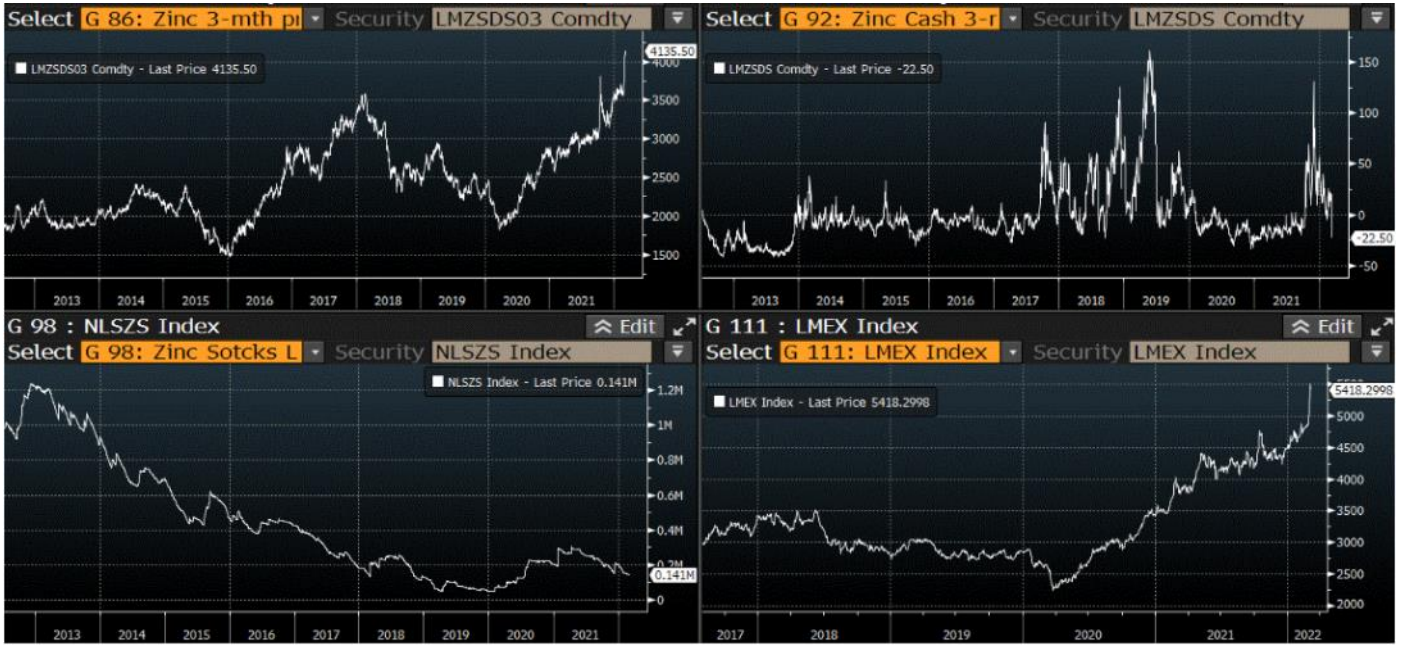


[לפרטים נוספים: צור קשר](#)



### אבץ

מצורפים גרפים של אבץ ל-3 חודשים, גרף מדד ה-LME 3 חודשים, סטיות התקן הגלומות של המחיר, רמת מלאי המתכת והפרש בין מחיר לשלושה חודשים לבין מחיר מימוש.



### בדיל

מצורפים גרפים של בדיל ל-3 חודשים, גרף מדד ה-LME 3 חודשים, סטיות התקן הגלומות של המחיר, רמת מלאי המתכת והפרש בין מחיר לשלושה חודשים לבין מחיר מימוש.



#### מקור: Bloomberg

WWW.PRICO.COM  
E.Mail: info@prico.com

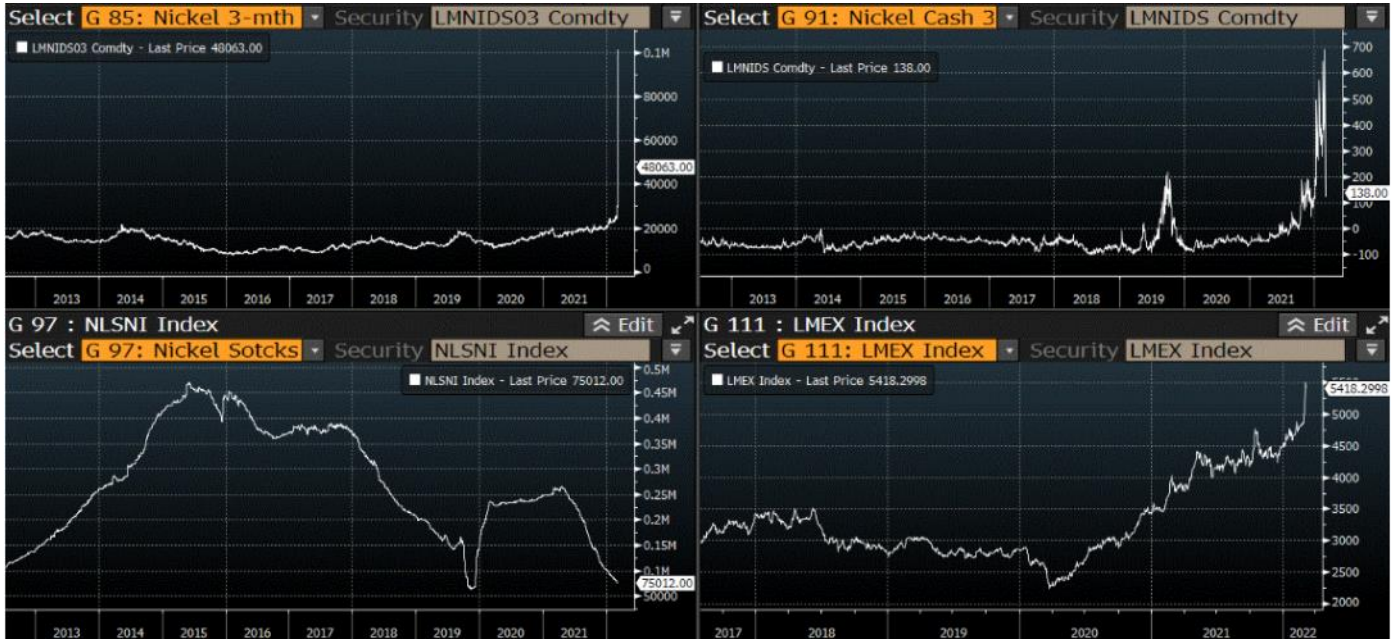
1 Ben Gurion St., B.S.R. Tower #2 | Bnei Brak 51201 Israel  
P.O.Box 6400 Tel-Aviv 61063, Israel

#### לפרטים נוספים: צור קשר

Tel: 972-3-6167070  
fax: 972-3-6167060

### ניקל

מצורפים גרפים של ניקל ל-3 חודשים, גרף מדד ה- LME 3 חודשים, סטיות התקן הגלומות של המחיר, רמת מלאי המתכת והפרש בין מחיר לשלושה חודשים לבין מחיר מימוש.



### עופרת

מצורפים גרפים של עופרת ל-3 חודשים, גרף מדד ה- LME 3 חודשים, סטיות התקן הגלומות של המחיר, רמת מלאי המתכת והפרש בין מחיר לשלושה חודשים לבין מחיר מימוש.



מקור: Bloomberg

WWW.PRICO.COM  
E.Mail: info@prico.com

1 Ben Gurion St., B.S.R. Tower #2 | Bnei Brak 51201 Israel  
P.O.Box 6400 Tel-Aviv 61063, Israel

לפרטים נוספים: [צור קשר](#)

Tel: 972-3-6167070  
fax: 972-3-6167060

## אלומיניום (PRIM)



## אלומיניום (ALLOY)



מקור: Bloomberg

WWW.PRICO.COM  
E.Mail: info@prico.com

1 Ben Gurion St., B.S.R. Tower #2 | Bnei Brak 51201 Israel  
P.O.Box 6400 Tel-Aviv 61063, Israel

לפרטים נוספים: צור קשר

Tel: 972-3-6167070  
fax: 972-3-6167060

### קובלט (Cobalt)



### נחושת

מצורפים גרפים של נחושת ל-3 חודשים, גרף מדד ה-LME - 3 חודשים, סטיות התקן הגלומות של המחיר, רמת מלאי המתכת והפרש

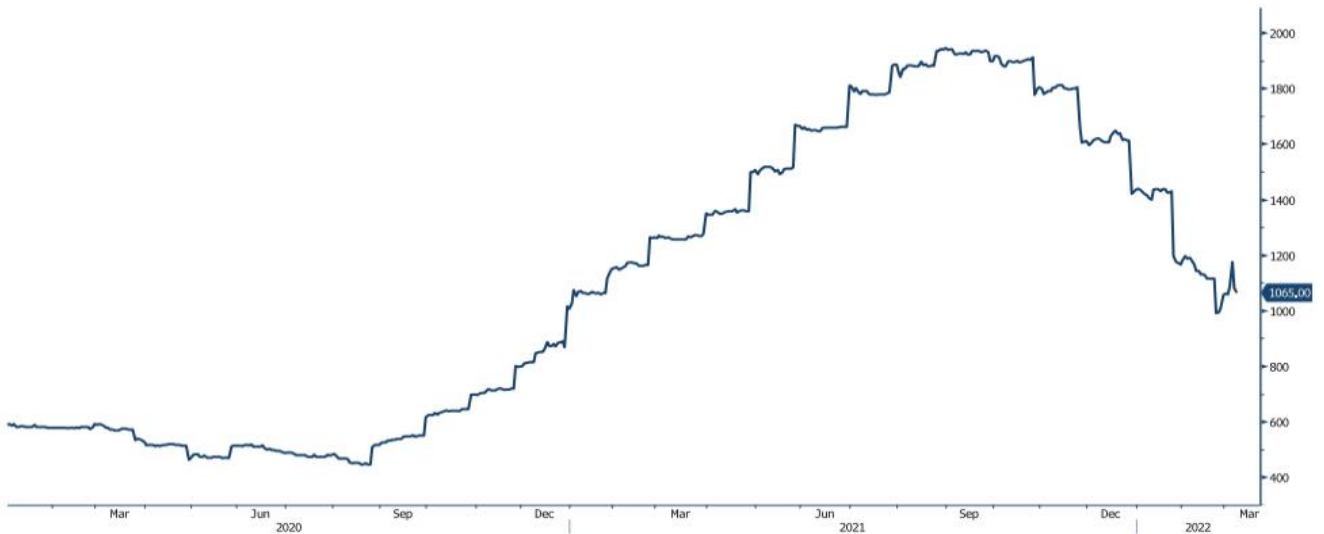


מקור: Bloomberg

לפרטים נוספים: צור קשר

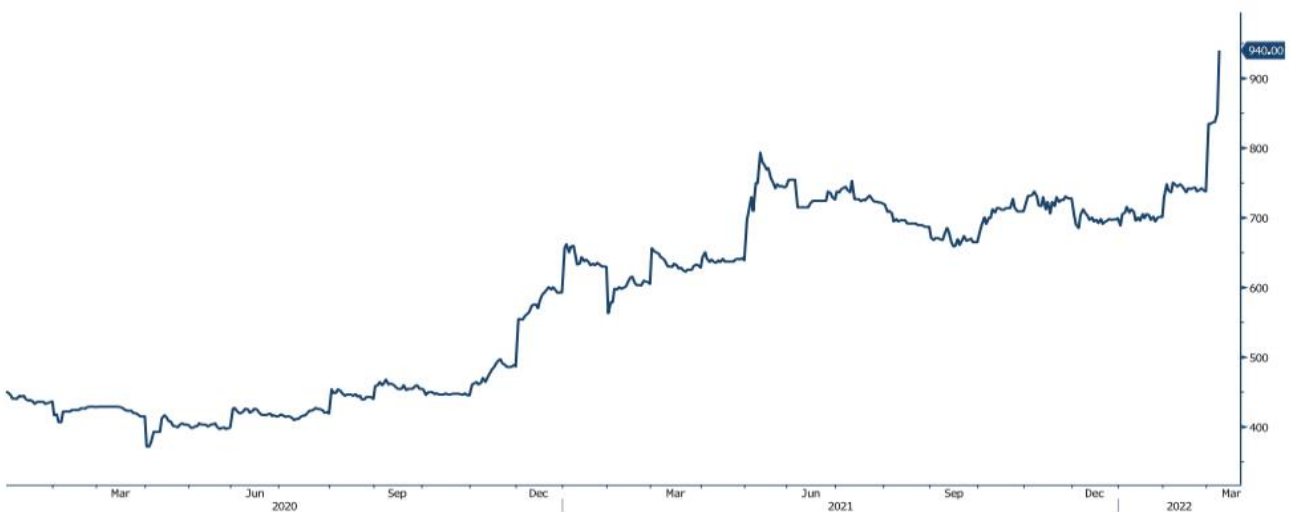
**גרף ה - HOT ROLLED COIL STEEL**

HRC1 Comdty (Generic 1st 'HRC' Future)



**גרף פלדה מסוג REBAR**

JBP1 Comdty (Generic 1st 'JBP' Future)



מקור: Bloomberg

**לפרטים נוספים: צור קשר**

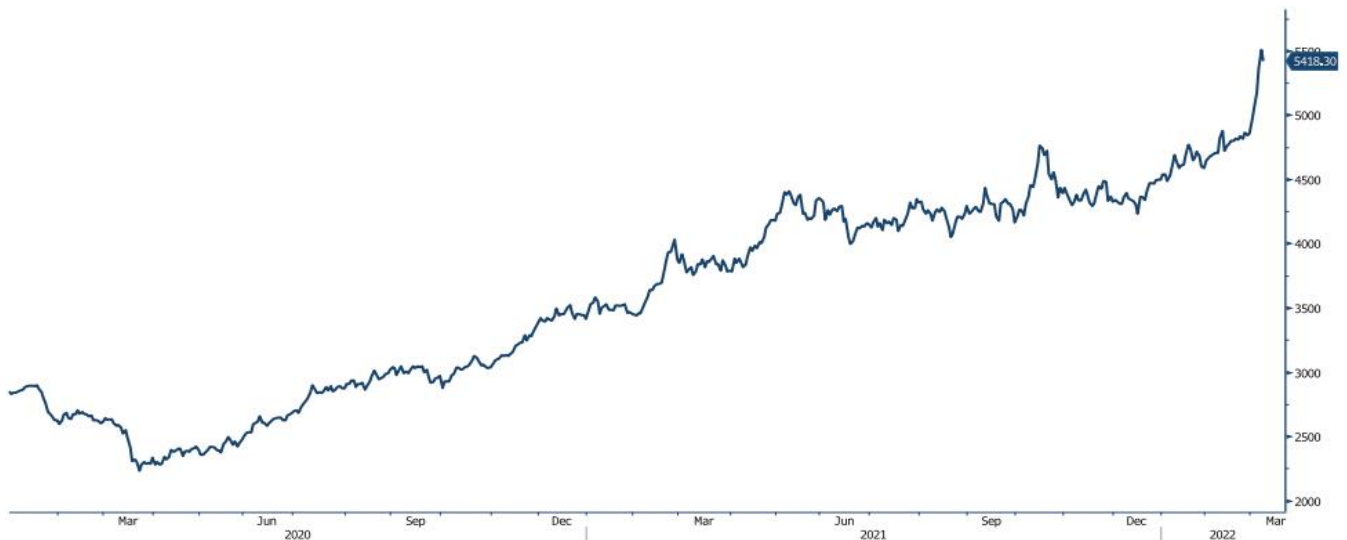
WWW.PRICO.COM  
E.Mail: info@prico.com

1 Ben Gurion St., B.S.R. Tower #2 | Bnei Brak 51201 Israel  
P.O.Box 6400 Tel-Aviv 61063, Israel

Tel: 972-3-6167070  
fax: 972-3-6167060

## גרף מדד LME INDEX

LME Index (London Metal Exchange LME Metals Index)



## גרף ה - נירוסטה

ZST1 Comdty (Generic 1st 'ZST' future)



מקור: Bloomberg

WWW.PRICO.COM  
E.Mail: info@prico.com

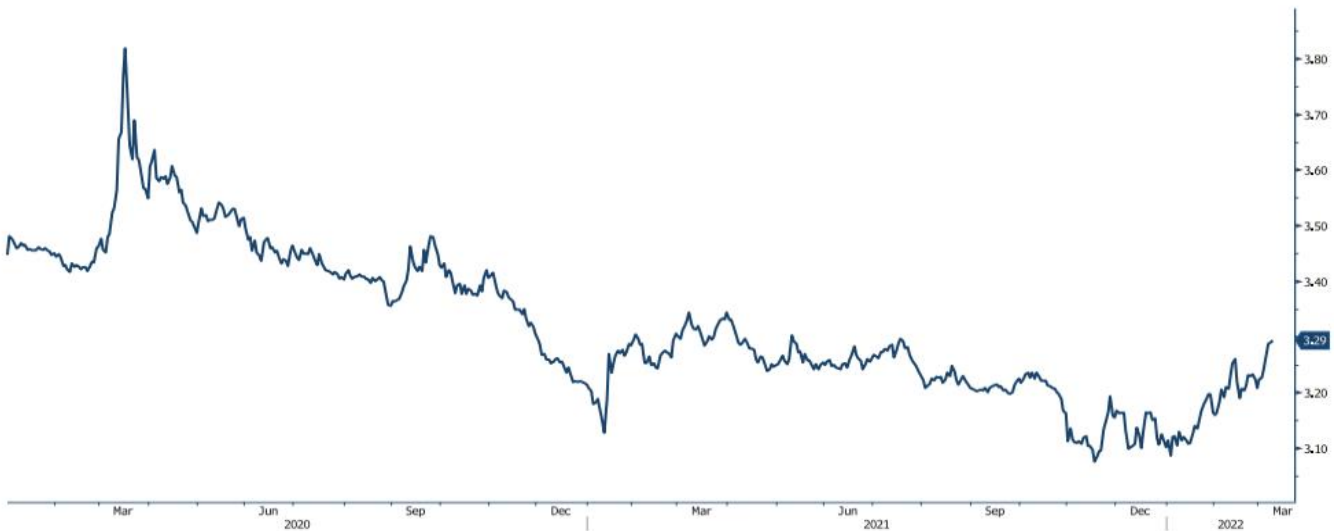
1 Ben Gurion St., B.S.R. Tower #2 | Bnei Brak 51201 Israel  
P.O.Box 6400 Tel-Aviv 61063, Israel

לפרטים נוספים: [צור קשר](mailto:info@prico.com)

Tel: 972-3-6167070  
fax: 972-3-6167060

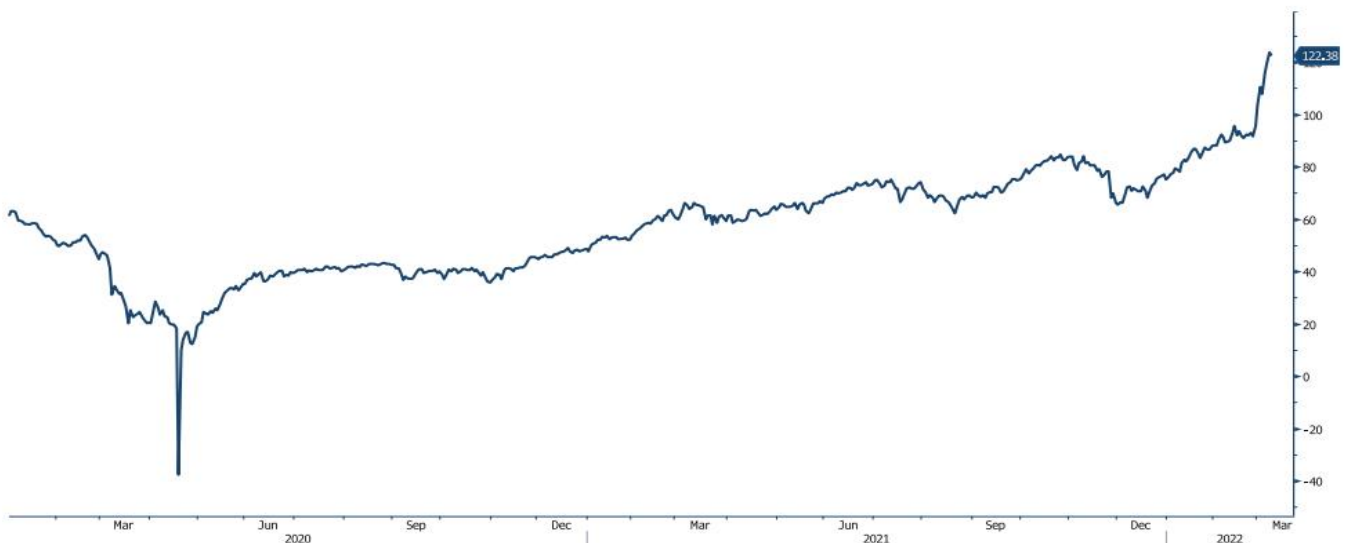
## גרף הדולר/שקל

ILS Curncy (Israeli Shekel Spot)



## גרף ה - LIGHT CRUDE

CL1 Comdty (Generic 1st 'CL' Future)



מקור: Bloomberg

לפרטים נוספים: צור קשר

WWW.PRICO.COM  
E.Mail: info@prico.com

1 Ben Gurion St., B.S.R. Tower #2 | Bnei Brak 51201 Israel  
P.O.Box 6400 Tel-Aviv 61063, Israel

Tel: 972-3-6167070  
fax: 972-3-6167060

אין לראות במידע המופיע בסקירה משום המלצה לביצוע פעולות ו/או ייעוץ השקעות ו/או שיווק השקעות ו/או ייעוץ מכל סוג שהוא. המידע המוצג הינו לידיעה בלבד ואינו מהווה תחליף לייעוץ המתחשב בנתונים ובצרכים המיוחדים של כל אדם. כל העושה במידע הנ"ל שימוש כלשהו - עושה זאת על דעתו בלבד ועל אחריותו הבלעדית. קבוצת פריקו ו/או חברות קשורות ו/או בעלי עניין, ו/או עובדים ו/או נושאי משרה בכל אחד מאלו, עשויים להיות בעלי עניין בניירות הערך והנכסים הפיננסיים המוזכרים באתר.

פרטים והסברים באשר לבחינת החשיפות השונות וכן באשר לאסטרטגיות הניתנות לביצוע על מנת לגדר חשיפות אלו ניתן לקבל בדסק אנליסטים בפריקו.

**דבר פרטים נוספים באמור לעיל ניתן לפנות למשרדינו בטלפון : 03-6167070**  
**סקירות שוק ומידע נוסף בנושא מכשירים פיננסיים ניתן למצוא באתר פריקו / <https://www.prico.co.il/>**  
**אין במסמך זה משום הצעה ו/או ייעוץ ו/או המלצה כל שהיא לביצוע ו/או אי ביצוע עסקה כל שהיא למתעניינים, יש לפנות לדסק אנליסטים לקבלת מידע ופרטים נוספים**



**לגידור חשיפות וביצוע, צרו קשר 03-6167070**

*No currency is Foreign to us. Prico*

<p><b>שירותים פיננסיים</b></p> <ul style="list-style-type: none"> <li>- ניתוח חשיפות</li> <li>- הנדסה פיננסית</li> <li>- תכנון ובניית אסטרטגיות</li> <li>- ליווי שוטף</li> <li>- ייעוץ אישי</li> </ul>	<p><b>Financial Services</b></p> <ul style="list-style-type: none"> <li>- Financial exposure analysis</li> <li>- financial engineering</li> <li>- Planning and formulation of strategy</li> <li>- Ongoing performance monitoring</li> <li>- Personal consulting</li> </ul>
<p><b>חדר עסקאות</b></p> <ul style="list-style-type: none"> <li>- ביצוע עסקאות</li> <li>- מטבע חוץ, שקל חדש</li> <li>- שערי ריבית, מדדים</li> <li>- Commodities חומרי גלם</li> <li>- קרנות, ניירות ערך</li> </ul>	<p><b>Dealing Room</b></p> <ul style="list-style-type: none"> <li>- Transaction, execution, hedging strategy</li> <li>- Forex, ILS</li> <li>- Interest rates, indices, OTC</li> <li>- Raw materials, commodities</li> <li>- Funds, securities</li> </ul>
<p><b>מחקר ייעוץ ופיתוח</b></p> <ul style="list-style-type: none"> <li>- ניירות עמדה</li> <li>- עבודות חשיפה</li> <li>- תזרימית ומאזנית</li> <li>- ליווי פרויקטים</li> <li>- חוות דעת</li> <li>- סקירות מקרו כלכליות</li> <li>- ניתוח טכני-גרפי</li> <li>- דיווח תקופתי, יומי</li> <li>- קשר ישיר</li> <li>- קו חם</li> </ul>	<p><b>R&amp;D, Analyst &amp; Advisory</b></p> <ul style="list-style-type: none"> <li>- Position papers</li> <li>- Cash flow and balance sheet exposure analysis</li> <li>- Ongoing project measurement</li> <li>- Global market overview</li> <li>- Macroeconomic reviews</li> <li>- Technical analysis</li> <li>- Periodic, daily reports</li> <li>- Direct connection</li> <li>- Hotline</li> </ul>
<p><b>ייעוץ נכסים והשקעות</b></p> <ul style="list-style-type: none"> <li>- ייעוץ השקעות בארץ ובח"ל</li> <li>- בקרת נכסים והשקעות</li> <li>- שירותים לבנקאות פרטית</li> </ul>	<p><b>Assets &amp; Investments Advisory</b></p> <ul style="list-style-type: none"> <li>- Portfolio Advisory in Israel &amp; abroad</li> <li>- Monitoring</li> <li>- private banking services</li> </ul>
<p><b>זירות מידע ומסחר אלקטרוני</b></p> <p><a href="http://www.currencygate.com">www.currencygate.com</a>  <a href="http://www.prico.com">www.prico.com</a></p>	<p><b>Online information and trading arenas</b></p> <p><a href="mailto:info@currencygate.com">info@currencygate.com</a>  <a href="mailto:Info@prico.com">Info@prico.com</a></p>

**אין מטבע שהוא זר עבורנו. פריקו**