

סקירת מחירי מתכות

עבור חברי איגוד תעשיות מתכת, חשמל ותשתית



PRICO
Since 1979

קבוצת פריקו - שירותים
פיננסיים לעסקים בינלאומיים



לפרטים נוספים: [צור קשר](#)

טבלת מחירים

שיעור שינוי מתחילת 2019	שיעור שינוי שנתי	שיעור שינוי חודשי	שיעור שינוי שבוע	ASK	BID	מחיר אחרון	
-1.95%	-1.95%	2.26%	0.56%	1806	1803	1810	alum prim
-5.32%	-5.32%	4.30%	-1.48%	1375	1330	1335	alum alloy
3.50%	3.50%	5.29%	-0.02%	6169	6168.5	6174	copper
-4.65%	-4.65%	-0.49%	-0.59%	1928	1927	1927	lead
31.20%	31.20%	2.60%	-3.44%	14055	14050	14025	nickel
-11.81%	-11.81%	4.12%	-0.95%	17140	17110	17175	tin
-4.88%	-4.88%	-0.18%	-2.85%	2285.5	2276	2281	zinc
-1.77%	-1.77%	9.96%	3.38%	463	457	459	lme steel rebar
-41.27%	-41.27%	-8.49%	-0.01%	32500	24600	32300	cobalt

- מחירים ל 3 חודשים בורסת LME
- המחירים במונחי דולר לטון

טבלת מלאים

שיעור שינוי מתחילת 2019	שיעור שינוי שנתי	שיעור שינוי חודשי	שיעור שינוי שבוע	מלאי אחרון במונחי טון	
16.03%	16.03%	15.99%	-0.78%	1475025	alum prim
-30.40%	-30.40%	9.94%	-5.61%	7740	alum allow
10.23%	10.23%	-30.16%	-5.67%	145700	copper
-38.27%	-38.27%	-1.23%	-1.27%	66325	lead
-27.32%	-27.32%	120.69%	7.32%	150690	nickel
226.90%	226.90%	9.38%	-3.79%	7110	tin
-60.39%	-60.39%	-13.69%	-2.98%	51225	zinc
5.03%	5.03%	4.99%	4.39%	309.56	steel rebar
-20.63%	-20.63%	-0.29%	0.00%	685	cobalt
-0.01%	-0.01%	-2.00%	-1.23%	441359	

שערי דלקים ומטבעות נבחרים

שיעור שינוי מתחילת 2019	שיעור שינוי שנתי	שיעור שינוי חודשי	שיעור שינוי שבוע	ASK	BID	מחיר אחרון	
0.48%	20.78%	8.86%	-1.31%	66.32	66.31	66.32	brent crude
0.34%	31.65%	9.49%	0.26%	61.28	61.27	61.27	light crude
0.05%	-8.44%	-0.51%	-0.31%	3.46	3.4575	3.4587	usdils
0.09%	-9.89%	0.66%	0.65%	3.87682	3.87482	3.8758	eurils

מקור: Bloomberg

[לפרטים נוספים: צור קשר](#)

בשל חופשת החגים בעולם השבוע מתנהל מסחר מקוצר ובנפחי מסחר דלילים.

באנגליה השווקים נרגעו מהאופוריה בעקבות תוצאות הבחירות וחזרתו של מר בוריס ג'ונסון לתפקיד ראש הממשלה, המשקיעים מבינים כי החששות מהשפעת ה-BREXIT על כלכלת אנגליה ואירופה נותרה תקפה. הפאונד אשר נסקה לעבר רמת ה-1.35 דולר לליש"ט, מיד לאחר הבחירות ונסוגה שבוע לאחר מכן לעבר רמת 1.29 דולר לפאונד על רקע אי הוודאות לגבי התנאים הסופיים של הסכם ה-BREXIT, שבה להיסחר סביב רמת 1.32 דולר לפאונד במהלך השבוע על רקע הביקושים של סוף שנת הכספים. הרגיעה בזירת מלחמת הסחר ארה"ב – סין והציפייה לחתימת השלב הראשון של הסכם הסחר ב 15.1 מעלים את רף הציפייה להתאוששות בפעילות הכלכלית כמו גם צעדי הממשל בסין לעידוד הפעילות תוך מעבר לשער ריבית משתנה ועידוד ההשקעה בתשתיות. הימנעות מצעדי מיסוי כמו גם ההקלות במס משני הצדדים תורמים לציפייה להתאוששות כלכלית.

העלייה במחיר הדלקים והרגיעה במלחמת הסחר עשויים לתרום בהמשך לירידה ברף הרגישות ולפוטנציאל לעליה במחיר המתכות.

דולר שקל - השקל שב והתחזק במהלך השבוע לעבר רמת ה 3.4550 ₪ כחלק ממגמה העולמית.

במהלך שבוע מקוצר המדדים המובילים נסחרו תוך ירידות שערים קלות, כאשר מדד ה-Dow Jones עמד בתום יום המסחר של ה-31.12 על רמת 28,538.44 נקודות ירידה של כ-0.4% מהשבוע שעבר. מדד ה-DAX הגרמני עמד בתום יום המסחר של ה-31.12 על רמת 13,249.01 נקודות, ירידה של כ-0.6% אחוז. מדד ה-FTSE 100 האנגלי ירד במהלך השבוע ונסחר בתום יום המסחר של ה-31.12 סביב רמת 7,542.44 נקודות, ירידה של כ-1.4% לעומת רמת הסגירה של שבוע שעבר.

COPPER - מחיר הנחושת ירד במהלך השבוע, כאשר ביום המסחר של ה-31.12 עמד המחיר על רמת 6,174 דולר לטון, ירידה בשיעור של כ-0.6% לעומת השבוע שעבר. רמת המלאים הוסיפה לרדת גם השבוע, כאשר ב-31.12 עמדו המלאים על 145,700 טון, ירידה בשיעור של כ-1.1% לעומת רמות בשבוע שעבר.

ZINC - מחיר האבץ ירד במהלך השבוע, כאשר ביום המסחר של ה-31.12 עמד המחיר על 2,272 דולר לטון, ירידה של 1.5%. רמת המלאים ירדה במהלך השבוע, כאשר מלאי האבץ עמד ב-31.12 על רמת 51,225 טון, ירידה של כ-0.7% לעומת הרמה של השבוע שעבר.

NICKEL - מחיר הניקל ירד במהלך השבוע, כאשר בתום יום המסחר של ה-31.12 עמד המחיר על 14,025 דולר לטון, ירידה בשיעור של כ- 1.3% לעומת הרמות של בשבוע שעבר. רמת המלאים הוסיפה לעלות במהלך השבוע ועמדה ב-31.12 על 150,690 טון, עליה חדה בשיעור של כ- 5.2% לעומת הרמה בשבוע שעבר.

ALUMINIUM ALLOY – מחיר האלומיניום עלה במהלך השבוע, כאשר המחיר עמד בתום יום המסחר של ה-31.12 על 1,335 דולר לטון, עליה בשיעור של כ- 1.1% לעומת הרמות של שבוע שעבר. רמת מלאי האלומיניום נותרה ללא שינוי במהלך השבוע, ועמדה ב-31.12 על 7,740 טון, ללא שינוי לעומת הרמה של השבוע שעבר.

JBP1 Comdty (Generic 1st 'JBP' Future)

גרף פלדה מסוג REBAR



מקור: Bloomberg

[לפרטים נוספים: צור קשר](#)

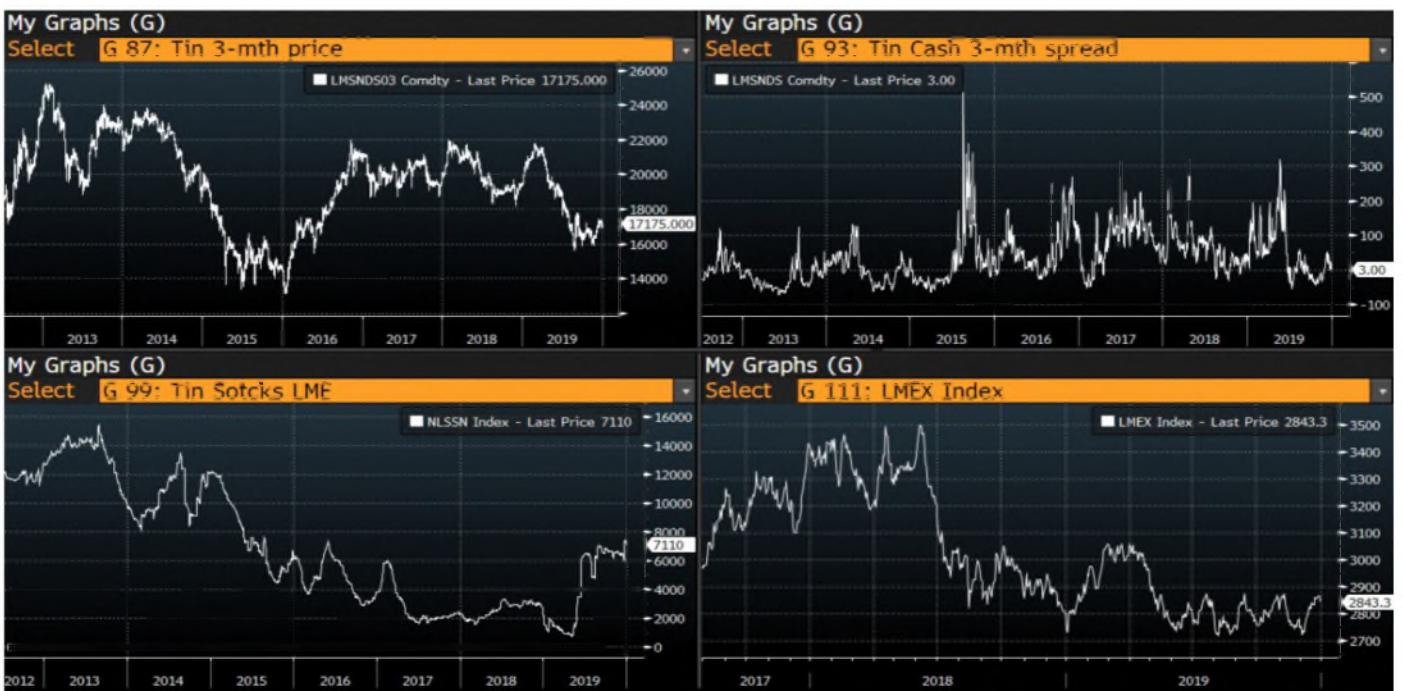
אבץ

מצורפים גרפים של אבץ ל3 חודשים, גרף מדד ה- LME 3 חודשים, סטיות התקן הגלומות של המחיר, רמת מלאי המתכת והפרש בין מחיר לשלושה חודשים לבין מחיר מימוש.



בדיל

מצורפים גרפים של בדיל ל3 חודשים, גרף מדד ה- LME 3 חודשים, סטיות התקן הגלומות של המחיר, רמת מלאי המתכת והפרש בין מחיר לשלושה חודשים לבין מחיר מימוש.



לפרטים נוספים: צור קשר

ניקל

מצורפים גרפים של ניקל ל-3 חודשים, גרף מדד ה-LME 3 חודשים, סטיות התקן הגלומות של המחיר, רמת מלאי המתכת והפרש בין מחיר לשלושה חודשים לבין מחיר מימוש.



עופרת

מצורפים גרפים של עופרת ל-3 חודשים, גרף מדד ה-LME 3 חודשים, סטיות התקן הגלומות של המחיר, רמת מלאי המתכת והפרש בין מחיר לשלושה חודשים לבין מחיר מימוש.



לפרטים נוספים: צור קשר

אלומיניום (PRIM)

מצורפים גרפים של אלומיניום (PRIM) ל-3 חודשים, גרף מדד ה-LME 3 חודשים, סטיות התקן הגלומות של המחיר, רמת מלאי המתכת והפרש בין מחיר לשלושה חודשים לבין מחיר מימוש.



אלומיניום (ALLOY)

מצורפים גרפים של אלומיניום (ALLOY) ל-3 חודשים, גרף מדד ה-LME 3 חודשים, סטיות התקן הגלומות של המחיר, רמת מלאי המתכת והפרש בין מחיר לשלושה חודשים לבין מחיר מימוש.



לפרטים נוספים: צור קשר

קובלט (Cobalt)

מצורפים גרפים של קובלט ל-3 חודשים, גרף מדד ה- LME 3 חודשים, סטיות התקן הגלומות של המחיר, רמת מלאי המתכת והפרש בין מחיר לשלושה חודשים לבין מחיר מימוש.



נחושת

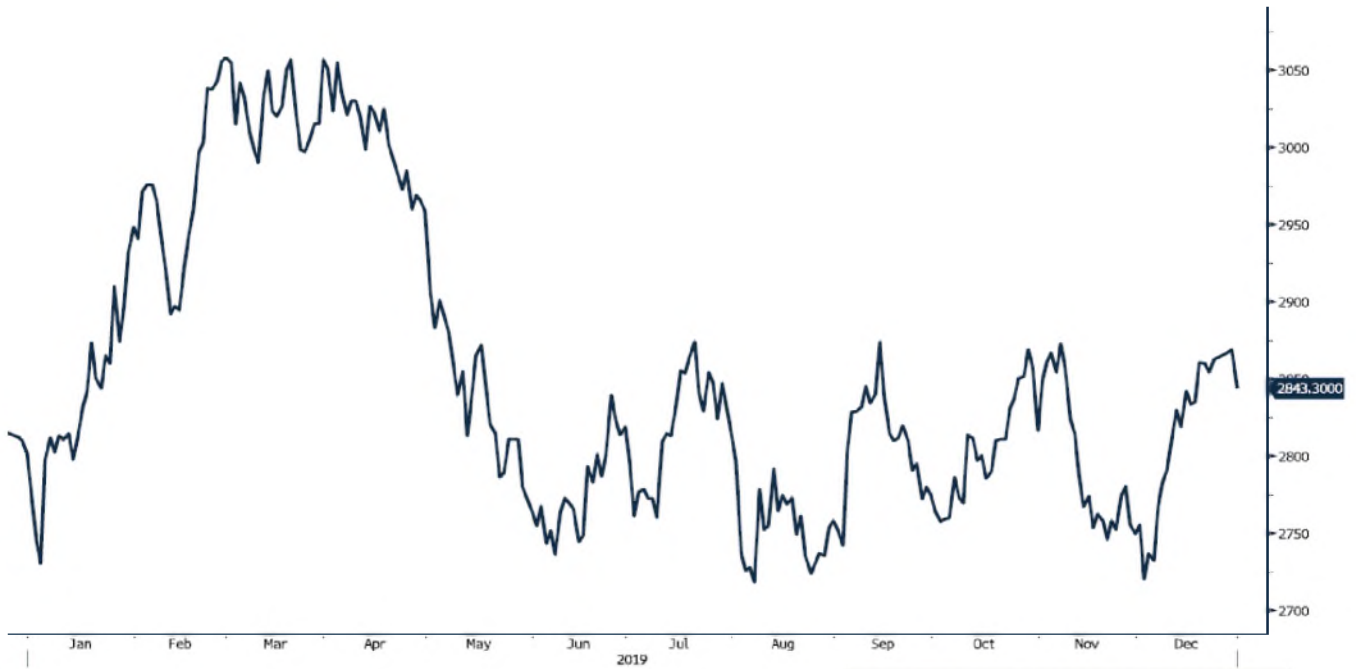
מצורפים גרפים של נחושת ל-3 חודשים, גרף מדד ה- LME 3 חודשים, סטיות התקן הגלומות של המחיר, רמת מלאי המתכת והפרש בין מחיר לשלושה חודשים לבין מחיר מימוש.



לפרטים נוספים: צור קשר

גרף מדד LME INDEX

LME Index (London Metal Exchange LME Metals Index)



גרף מדד ההובלה הימית BDI

BDIY Index (BDI Baltic Exchange Dry Index)

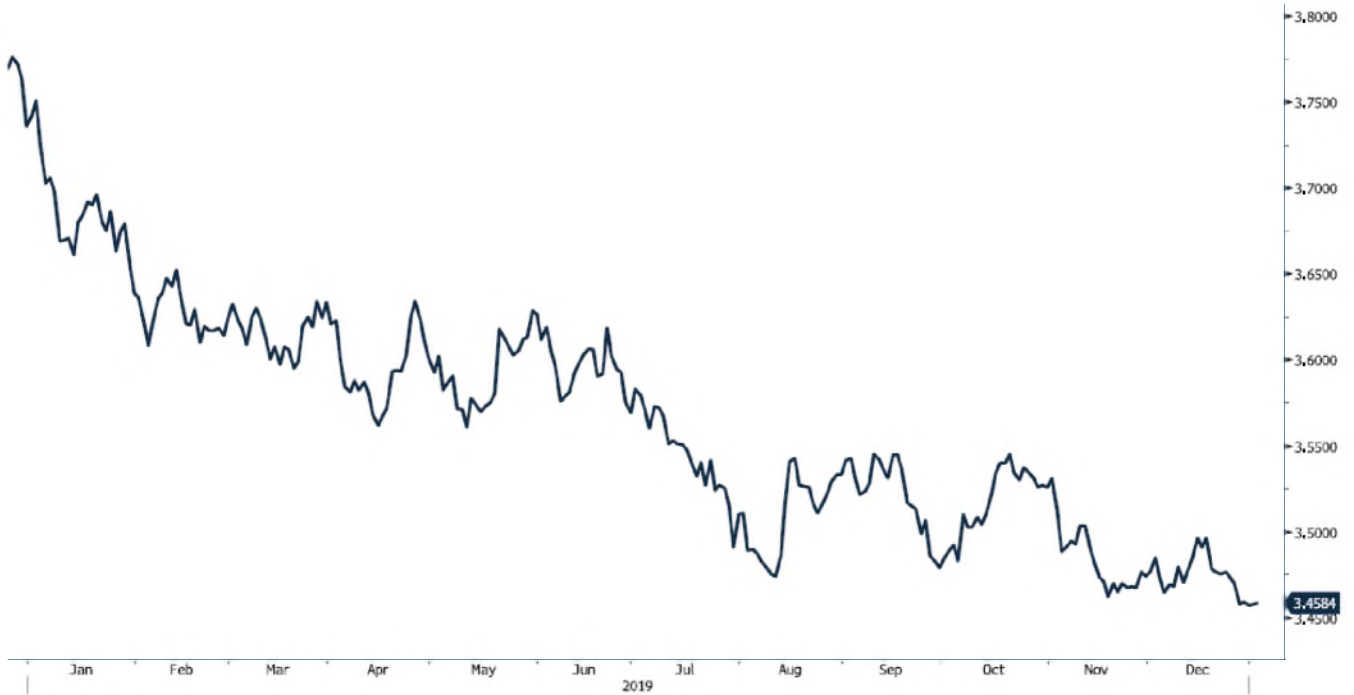


מקור: Bloomberg

לפרטים נוספים: צור קשר

ILS Curncy (Israeli Shekel Spot)

גרף הדולר/שקל



CL1 Comdty (Generic 1st 'CL' Future)

גרף ה - LIGHT CRUDE



מקור: Bloomberg

לפרטים נוספים: צור קשר

אין לראות במידע המופיע בסקירה משום המלצה לביצוע פעולות ו/או ייעוץ השקעות ו/או שיווק השקעות ו/או ייעוץ מכל סוג שהוא. המידע המוצג הינו לידיעה בלבד ואינו מהווה תחליף לייעוץ המתחשב בנתונים ובצרכים המיוחדים של כל אדם. כל העושה במידע הנ"ל שימוש כלשהו - עושה זאת על דעתו בלבד ועל אחריותו הבלעדית. קבוצת פריקו ו/או חברות קשורות ו/או בעלי עניין, ו/או עובדים ו/או נושאי משרה בכל אחד מאלו, עשויים להיות בעלי עניין בניירות הערך והנכסים הפיננסיים המוזכרים באתר.

פרטים והסברים באשר לבחינת החשיפות השונות וכן באשר לאסטרטגיות הניתנות לביצוע על מנת לגדר חשיפות אלו ניתן לקבל בדסק אנליסטים בפריקו.

בדבר פרטים נוספים באמור לעיל ניתן לפנות למשרדינו בטלפון : 03-6167070
 סקירות שוק ומידע נוסף בנושא מכשירים פיננסיים ניתן למצוא באתר פריקו <https://www.prico.co.il/>
 אין במסמך זה משום הצעה ו/או ייעוץ ו/או המלצה כל שהיא לביצוע ו/או אי ביצוע עסקה כל שהיא למתעניינים, יש לפנות לדסק אנליסטים לקבלת מידע ופרטים נוספים



לגידור חשיפות וביצוע, צרו קשר 03-6167070

No currency is Foreign to us. Prico

<p>שירותים פיננסיים</p> <ul style="list-style-type: none"> - ניתוח חשיפות - הנדסה פיננסית - תכנון ובניית אסטרטגיות - ליווי שוטף - ייעוץ אישי 	<p>Financial Services</p> <ul style="list-style-type: none"> - Financial exposure analysis - financial engineering - Planning and formulation of strategy - Ongoing performance monitoring - Personal consulting
<p>חדר עסקאות</p> <ul style="list-style-type: none"> - ביצוע עסקאות - מטבע חוץ. שקל חדש - שערי ריבית מדדים - Commodities חומרי גלם - קרנות, ניירות ערך 	<p>Dealing Room</p> <ul style="list-style-type: none"> - Transaction, execution, hedging strategy - Forex, ILS - Interest rates, indices, OTC - Raw materials, commodities - Funds, securities
<p>מחקר ייעוץ ופיתוח</p> <ul style="list-style-type: none"> - ניירות עמדה - עבודות חשיפה - תזרימית ומאזנית - ליווי פרויקטים - חוות דעת - סקירות מקח כלכליות - ניתוח טכני-גרפי - דיווח תקופתי, יומי - קשר ישיר - קו חם 	<p>R&D, Analyst & Advisory</p> <ul style="list-style-type: none"> - Position papers - Cash flow and balance sheet exposure analysis - Ongoing project measurement - Global market overview - Macroeconomic reviews - Technical analysis - Periodic, daily reports - Direct connection - Hotline
<p>ייעוץ נכסים והשקעות</p> <ul style="list-style-type: none"> - ייעוץ השקעות בארץ ובחול - בקרת נכסים והשקעות - שירותים לבנקאות פרטית 	<p>Assets & Investments Advisory</p> <ul style="list-style-type: none"> - Portfolio Advisory in Israel & abroad - Monitoring - private banking services
<p>זירת מידע ומסחר אלקטרוני</p> <p>www.currencygate.com www.prico.com</p>	<p>Online information and trading arenas</p> <p>info@currencygate.com Info@prico.com</p>

אין מטבע שהוא זר עבורנו. פריקו