



סקירת מחירי מתכות

עבור חברי איגוד תעשיות מתכת, חשמל ותשתית



PRICO
Since 1979

התאחדות
התעשייתיים
בישראל



קבוצת פריקו - שירותים פיננסיים
לעסקים בינלאומיים

לפרטים נוספים: [צור קשר](#)

טבלת מחירים

שיעור שינוי מתחילת 2021	שיעור שינוי שנתי	שיעור שינוי חודשי	שיעור שינוי שבועי	ASK	BID	מחיר אחרון	
10.36%	28.58%	9.53%	3.29%	2203	2200.5	2184.5	alum prim
19.39%	64.36%	17.71%	4.20%	2260	2030	2260	alum allow
19.86%	63.62%	16.39%	10.95%	9502	9498	9308.5	copper
6.52%	16.70%	3.79%	0.64%	2144.5	2140.5	2124	lead
18.64%	58.56%	7.88%	5.06%	19865	19860	19709	nickel
31.37%	61.33%	21.58%	8.67%	26910	26830	26700	tin
3.13%	36.03%	4.65%	1.13%	2828	2745	2835.5	zinc
2.61%	42.29%	-3.64%	0.50%	610	602	609	lme steel rebar
62.51%	56.13%	31.31%	8.33%	28300	28100	52000	cobalt

- מחירים ל 3 חודשים בורסת LME
- המחירים במונחי דולר לטון

טבלת מלאים

שיעור שינוי מתחילת 2021	שיעור שינוי שנתי	שיעור שינוי חודשי	שיעור שינוי שבועי	מלאי אחרון במונחי טון	
-0.60%	18.65%	-5.58%	-2.03%	1337700	alum prim
-56.73%	-81.82%	-41.73%	-6.33%	1480	alum allow
-26.17%	-50.67%	-9.15%	4.63%	79700	copper
-29.22%	41.48%	-17.97%	-1.54%	94475	lead
1.83%	9.74%	0.75%	0.69%	251226	nickel
-11.90%	-77.33%	63.24%	21.09%	1665	tin
33.77%	258.91%	41.30%	-3.85%	270525	zinc
155.27%	-6.29%	126.33%	30.59%	859.52	steelhome China rebar
-27.49%	-49.61%	-23.42%	0.00%	327	cobalt
-6.17%	4.45%	-4.83%	0.28%	463042	

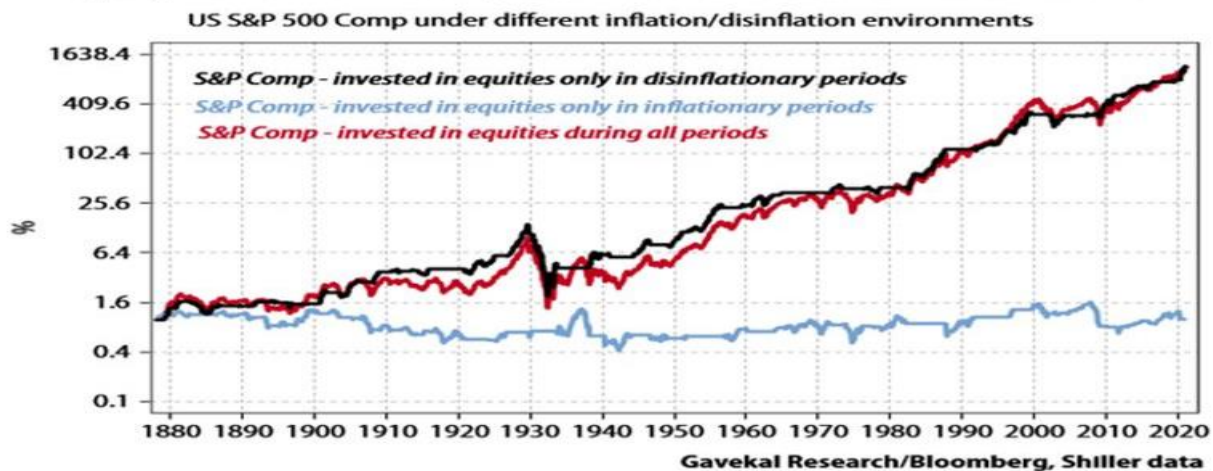
שערי דלקים ומטבעות נבחרים

שיעור שינוי מתחילת 2021	שיעור שינוי שנתי	שיעור שינוי חודשי	שיעור שינוי שבועי	ASK	BID	מחיר אחרון	
29.69%	22.26%	20.22%	5.08%	67.19	67.17	67.18	brent crude
30.48%	26.87%	19.97%	4.61%	63.32	63.3	63.31	light crude
-1.87%	4.71%	0.11%	-0.11%	3.2743	3.2729	3.2736	usdils
-2.03%	-7.18%	-0.82%	-1.29%	4.0079	4.0048	4.0064	eurils

סקירה כללית מתכות

נתונים מעודדים באשר לאפקט החיסונים בקרב אוכלוסייה בוגרת והציפייה לחזרה לשגרה בשוק הרווי בניזילות והצופה את המשך מדיניות ההרחבה גם בשנת 2021 תורם לציפיות לעליה בלחצי המחירים. הציפיות לעליה באינפלציה מורים כי השווקים צופים לאפשרות לחזרה לדפוס התנהלותם בשנים 1966-1997 כאשר שוק האג"ח פעל באופן הפוך לשוק המניות. מהשנים 1997-8 ואפשר שעד לשבוע האחרון השווקים פעלו במגמת תנועה דומה. כעת אפשר והשווקים חוזרים לדפוס התנהלותם הישן דבר העשוי להשפיע על תנודות שער הדולר בזירה המקומית כאשר המוסדיים יפעלו בהתאם למבנה שווי ההחזקה בני"ע זרים ובכך יגררו לביקוש/הצע משמעותי בשוק המטבע המקומי.

Equity returns are radically different in different CPI environments



לרמות שער הריבית השפעה הגוררת לא רק לתנודות בשוקי המניות אלא גם במיוחד על פוטנציאל גיוסי ההון וההשקעות. להערכתנו פוטנציאל האינפלציה מוגבל שכן מקורו בהיצע חריג מצד הממשלים במטרה לעודד פעילות כלכלית בתקופת משבר קורונה. העלייה באינפלציה ומנגד פעילות ממשלים לשמירה על רמת ריבית מעודדת צמיחה ובהמשך פעילות לצמצום היצע הכסף כל אלו מחייבים משנה זהירות מפני גלישה לדפלציה. הכרזת הממשל בארה"ב על שמירת רמת ריבית מעודדת צמיחה עד 2023 מלמדת כי צפויה "מערכה" בשוק האג"ח כאשר הממשל יידרש לרכוש כמויות אג"ח משמעותיות במטרה לתמוך בהורדת הריבית. אנו נמשיך לרכז את תשומת הלב לאג"ח ל 10 שנים כסמן מקדים לשוק המניות ולזירת פוטנציאל החברות לשמר מדיניות דיווידנדים עקבית, המעודדת השקעה.

מדד המדדים המובילים ביפן בחודש ינואר ירד בשיעור של 0.8% לעומת עליה בשיעור של 2.1% בחודש הקודם והיה גבוה מהתחזיות אשר הצביעו על ירידה בשיעור של 1.2%

מחירי הבתים בסין בחודש ינואר עלו בחישוב שנתי בשיעור של 3.9% לעומת עליה בשיעור של 3.8% בחודש הקודם.

מדד מחירי בתים בארה"ב בחודש דצמבר עלה בחישוב שנתי בשיעור של 11.4% לעומת עליה בשיעור של 11.1% בחודש הקודם. מכירות בתים חדשים בארה"ב בחודש ינואר עלו בשיעור של 4.3% לעומת עליה בשיעור של 5.5% בחודש הקודם והיו גבוהות מהתחזיות אשר הצביעו על עליה בשיעור של 2.3%. מדד אמון הצרכנים בארה"ב של CB בחודש פברואר עלה לרמת 91.3 לעומת רמת 88.9 בחודש הקודם והיה גבוה מהתחזיות אשר הצביעו על עליה לרמת 90.0.

תמ"ג בגרמניה ברבעון הרביעי של 2020 ירד בחישוב שנתי בשיעור של 2.7% לעומת ירידה בשיעור של 3.9% ברבעון הקודם והיה גבוה מהתחזיות אשר הצביעו על ירידה בשיעור של 2.9%. ציפיות עסקים בגרמניה בחודש פברואר עלו לרמת 94.2 לעומת רמת 91.5 בחודש הקודם והיו גבוהות מהתחזיות אשר הצביעו על עליה לרמת 91.8. סקר IFO מצב העסקים בגרמניה בחודש פברואר עלה לרמת 92.4 לעומת רמת 90.3 בחודש הקודם והיה גבוה מהתחזיות אשר הצביעו על עליה לרמת 90.5.

לפרטים נוספים: צור קשר

סנטימנט צרכנים בגרמניה בחודש מרץ עלה לרמת 12.9- לעומת רמת 15.5- בחודש הקודם והיה גבוה מהתחזיות אשר הצביעו על עליה לרמת 14.3-. מדד אמון הצרכנים בצרפת בחודש פברואר ירד לרמת 91 לעומת רמת 92 בחודש הקודם והיה נמוך מהתחזיות אשר הצביעו על כך שלא יחול כל שינוי בנתון. הזמנות חדשות בתעשייה באיטליה בחודש דצמבר עלו בחישוב שנתי בשיעור של 7.0% לעומת עליה בשיעור של 5.0% בחודש הקודם. סקר מצב העסקים בצרפת בחודש פברואר עלה לרמת 97 לעומת רמת 96 בחודש הקודם, אך היה נמוך מהתחזיות אשר הצביעו על עליה לרמת 99. מדד אמון הצרכנים באיחוד האירופי בחודש פברואר עלה לרמת 14.8- לעומת רמת 15.5- בחודש הקודם בהתאם לתחזיות. מדד המחירים לצרכן (ליבה) באיחוד האירופי בחודש ינואר עלה בחישוב שנתי בשיעור של 1.4% לעומת עליה בשיעור של 0.2% בחודש הקודם בהתאם לתחזיות.

ישראל- ירידות בשוקי המניות גררו לפעילות המוסדיים כאשר הם נדרשו לפעול ולשוב לצמצם את היקף עסקאות המכר שברשותם באמצעות רכישת דולרים, מהלך אשר גרר לפיחות השקל בדיוק כצפוי לעבר רמת 3.30 ₪ לדולר ויותר.

כפי שצינו בעבר, בנק ישראל מנע עד כה את הירידה המחודשת אל מתחת לרמת ה 3.25 בכך ממשיך הבנק לפעול בתמיכה בדולר ורוכש דולרים במטרה לבלום את פגיעה ברווחיות היצוא. העודף המובנה שקיים בחשבון השוטף מאז 2003 לצד העודפים הנובעים מתנועות הון והשקעות ישירות בישראל ובראשם פעילות המוסדיים הישראלים ופעילות הזרים המשקיעים במסגרת מדד ה-WGBI שהוא אינדקס אג"ח ממשלתי המכיל גם את האג"ח הישראלי, תורמים להיצע מט"ח משמעותי, אולם העלייה בציפיות לאינפלציה ועימם לעלייה בתשואות, צמצמה את עודפי הביקוש ואת הלחץ לייסוף השקל. להערכתנו בנק ישראל יידרש להתערב לאורך השנה במטרה לבלום את הייסוף אל מתחת לרמת 3.25. פריצת רמה זו גררה לצלילה בשער הדולר לעבר 3.11 ₪ לדולר.

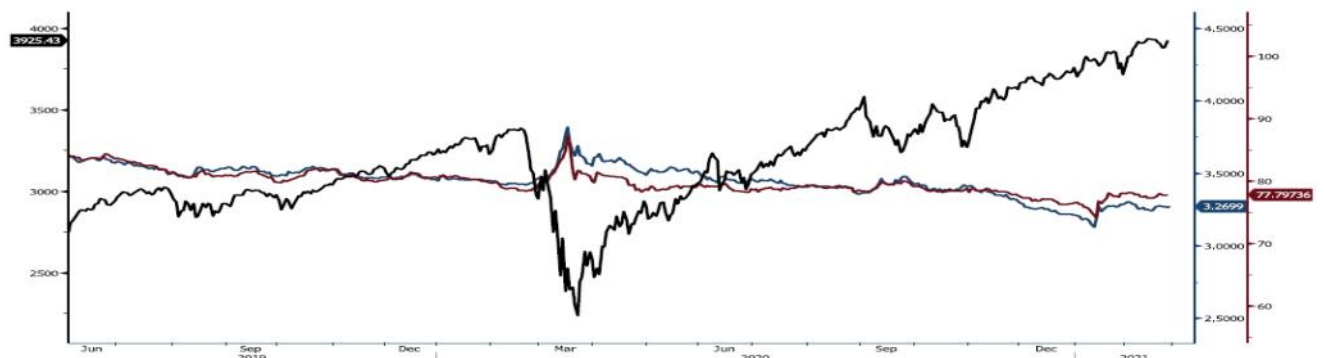
התרחבות פער הריביות בין הדולר לשקל תורמת לביקוש לדולר ומצמצמת אף היא את עודפי היצע הדולר. להערכתנו, **פעולות בנק ישראל לבדן לא יצליחו לבלום את עודפי היצע** הפעולות רק ימתנו את ההשפעה לאורך זמן. התעשייה נדרשת לפעול להשאת הפריזון במטרה להתמודד עם שמירת הרווחיות גם בסביבה של שער חליפין נמוך של 3 ₪ לדולר ובעתיד אף פחות.

אין שינוי בהערכתנו, כי במבט לשנת 2021, להערכתנו התנודות הצפויות בטווח הבינוני עשויות להשפיע חדות על שער הדולר/₪ בעוד מטבעות מרכזיים עשויים לשמר את כוחם אל מול הדולר. **במבט לטווח ארוך, אין שינוי בהערכתנו כי השקל צפוי להמשיך להתחזק אל עבר רמות קיצון חדשות.**

על רקע התנודות בשוקי המניות, נשוב ונציין כי המסחר המוסדי המקומי והזר, בפעילות בשוק המטבע המקומי תופסים משקל רב, לכן, **חולשה משמעותית בשוקי המניות תתמוך בהמשך התחזקות הדולר תנועה שהינה משום תיקון פרו דולרי** במסגרת המגמה הפרו שקלית.

גרף המציג את חולשת שער הדולר/שקל לצד גרף השער הנומינלי אפקטיבי לצד ה-S&P

ILS Currency (Israeli Shekel Spot)
BOJNEER Index (Bank of Israel Nominal Effective Exchange Rate)
SPX Index (S&P 500 INDEX)



לפרטים נוספים: צור קשר

שוק המתכות

מימושים בשוקי המניות גוררים לתנודות אף בשוק חומרי הגלם, אולם, להערכתנו צעדי התמיכה בעידוד הפעילות הכלכלית וההשקעה בתשתיות ימשיכו להזרים ביקושים לשוק חומרי הגלם ולתמוך בביקושים. האור בסוף המנהרה עם צמצום התחלואה בקרב אוכלוסיות פגיעות בזכות החיסונים יעודדו פעילות מרחיבה בסביבה של לחצים אינפלציוניים מהלכים התומכים לא רק בביקוש אלא גם ברמות המחירים. אי הוודאות באשר לאפקט הלחצים האינפלציוניים והעניין לבחון את צעדי הממשלים כנגד יתמכו בתנודות מחירים ומימוש מלאים ברמות קיצון.

COPPER-מחיר הנחוש עלה במהלך השבוע, כאשר בתום יום המסחר של ה- 24.02 עמד המחיר על רמת 9,308.5 דולר לטון, עליה בשיעור של כ- 4.5% לעומת הרמות בשבוע שעבר. רמת המלאים עלתה במהלך השבוע, כאשר ב- 24.02 עמדו המלאים על 79,700 טון, עליה בשיעור של כ- 5.3% לעומת הרמות בשבוע שעבר.

ZINC-מחיר האבץ ירד במהלך השבוע, כאשר בתום יום המסחר של ה- 24.02 עמד המחיר על 2,846.5 דולר לטון, ירידה בשיעור של כ- 1.2% לעומת הרמות בשבוע שעבר. רמת המלאים ירדה במהלך השבוע, כאשר מלאי האבץ עמדו ב- 24.02 על רמת 270,52 טון, ירידה בשיעור של כ- 2.2% לעומת הרמות בשבוע שעבר.

NICKEL-מחיר הניקל עלה במהלך שבוע המסחר, כאשר בתום יום המסחר של ה- 24.02 עמד המחיר על 19,709 דולר לטון, עליה בשיעור של כ- 0.6% לעומת הרמות של השבוע שעבר. רמת המלאים עלתה מעט במהלך השבוע, כאשר ב- 24.02 עמדו המלאים על רמת 251,226 טון עליה בשיעור של כ- 0.7% לעומת הרמות בשבוע שעבר.

ALUMINIUM PRIM – מחיר האלומיניום עלה במהלך השבוע, כאשר המחיר עמד בתום יום המסחר של ה- 24.02 על רמת 2,184.5 דולר לטון, עליה בשיעור של כ- 2.5% לעומת הרמה בשבוע שעבר. רמת מלאי האלומיניום ירדה במהלך השבוע ועמדה ב- 24.02 על רמת 1,337,700 טון, ירידה בשיעור של כ- 1.2% לעומת הרמות בשבוע שעבר.

גרף פלדה מסוג REBAR

JBP1 Comdty (Generic 1st 'JBP' Future)



לפרטים נוספים: צור קשר

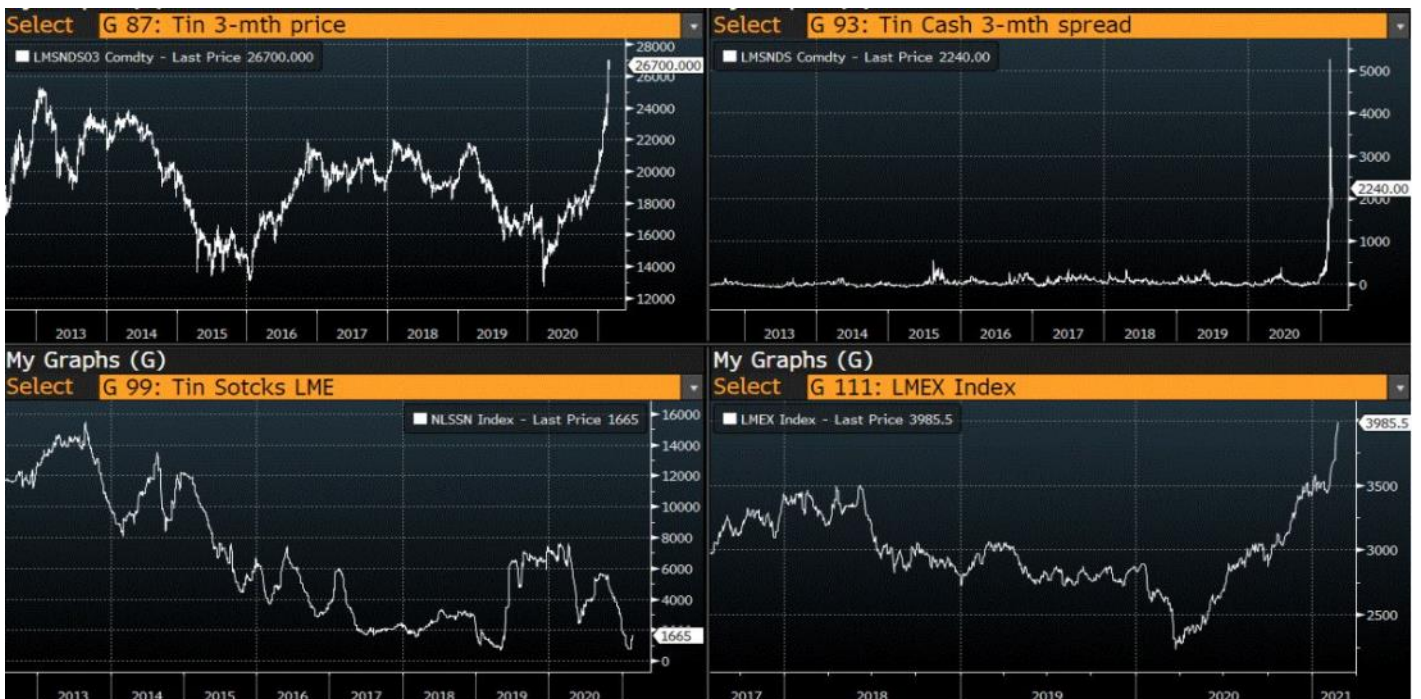
אבץ

מצורפים גרפים של אבץ ל3 חודשים, גרף מדד ה - LME 3 חודשים, סטיות התקן הגלומות של המחיר, רמת מלאי המתכת והפרש בין מחיר לשלושה חודשים לבין מחיר מימוש.



בדיל

מצורפים גרפים של בדיל ל3 חודשים, גרף מדד ה - LME 3 חודשים, סטיות התקן הגלומות של המחיר, רמת מלאי המתכת והפרש בין מחיר לשלושה חודשים לבין מחיר מימוש.



מקור: Bloomberg

WWW.PRICO.COM
E.Mail: info@prico.com

1 Ben Gurion St., B.S.R. Tower #2 | Bnei Brak 51201 Israel
P.O.Box 6400 Tel-Aviv 61063, Israel

לפרטים נוספים: צור קשר

Tel: 972-3-6167070
fax: 972-3-6167060

ניקל

מצורפים גרפים של ניקל ל3 חודשים, גרף מדד ה - LME 3 חודשים, סטיות התקן הגלומות של המחיר, רמת מלאי המתכת והפרש בין מחיר לשלושה חודשים לבין מחיר מימוש.



עופרת

מצורפים גרפים של עופרת ל3 חודשים, גרף מדד ה - LME 3 חודשים, סטיות התקן הגלומות של המחיר, רמת מלאי המתכת והפרש בין מחיר לשלושה חודשים לבין מחיר מימוש.



מקור: Bloomberg

[לפרטים נוספים: צור קשר](#)

אלומיניום (PRIM)

מצורפים גרפים של אלומיניום (PRIM) ל3 חודשים, גרף מדד ה - LME 3 חודשים, סטיות התקן הגלומות של המחיר, רמת מלאי המתכת והפרש בין מחיר לשלושה חודשים לבין מחיר מימוש.



אלומיניום (ALLOY)

מצורפים גרפים של אלומיניום (ALLOY) ל3 חודשים, גרף מדד ה - LME 3 חודשים, סטיות התקן הגלומות של המחיר, רמת מלאי המתכת והפרש בין מחיר לשלושה חודשים לבין מחיר מימוש.

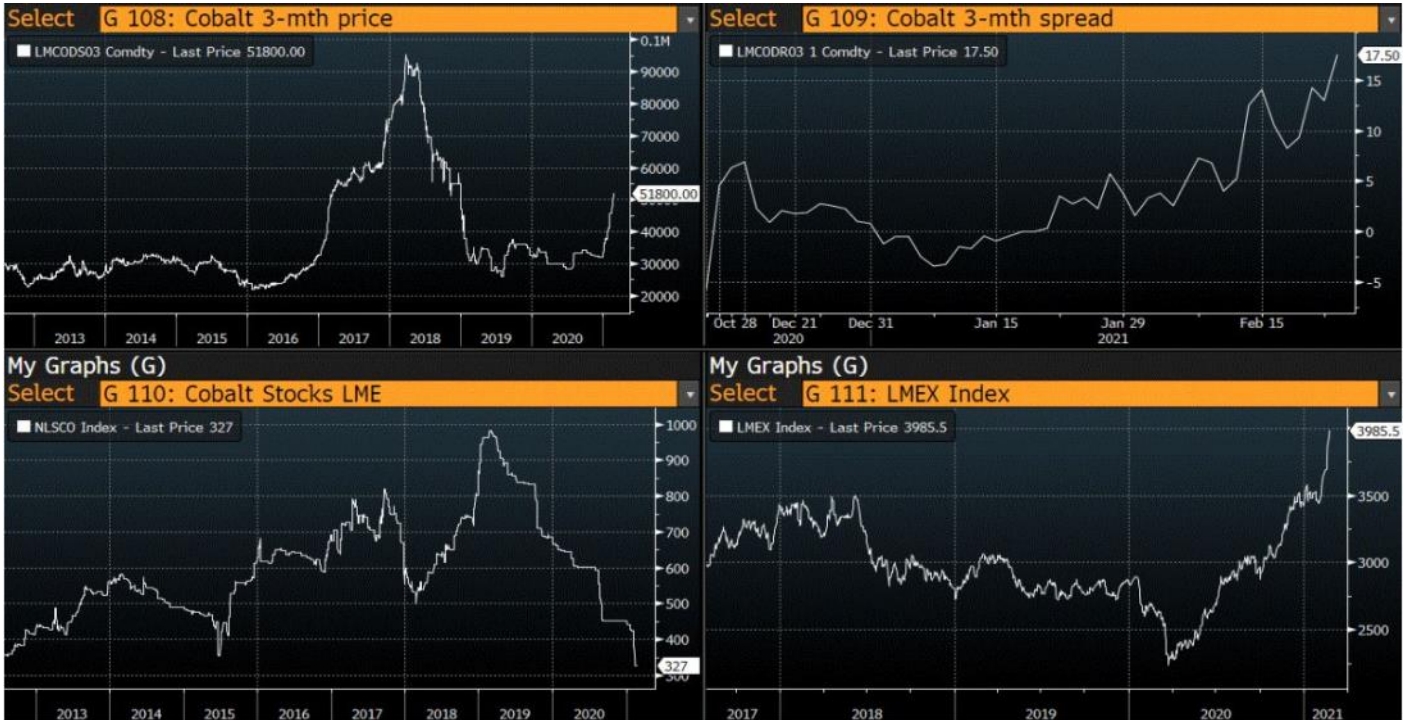


מקור: Bloomberg

[לפרטים נוספים: צור קשר](#)

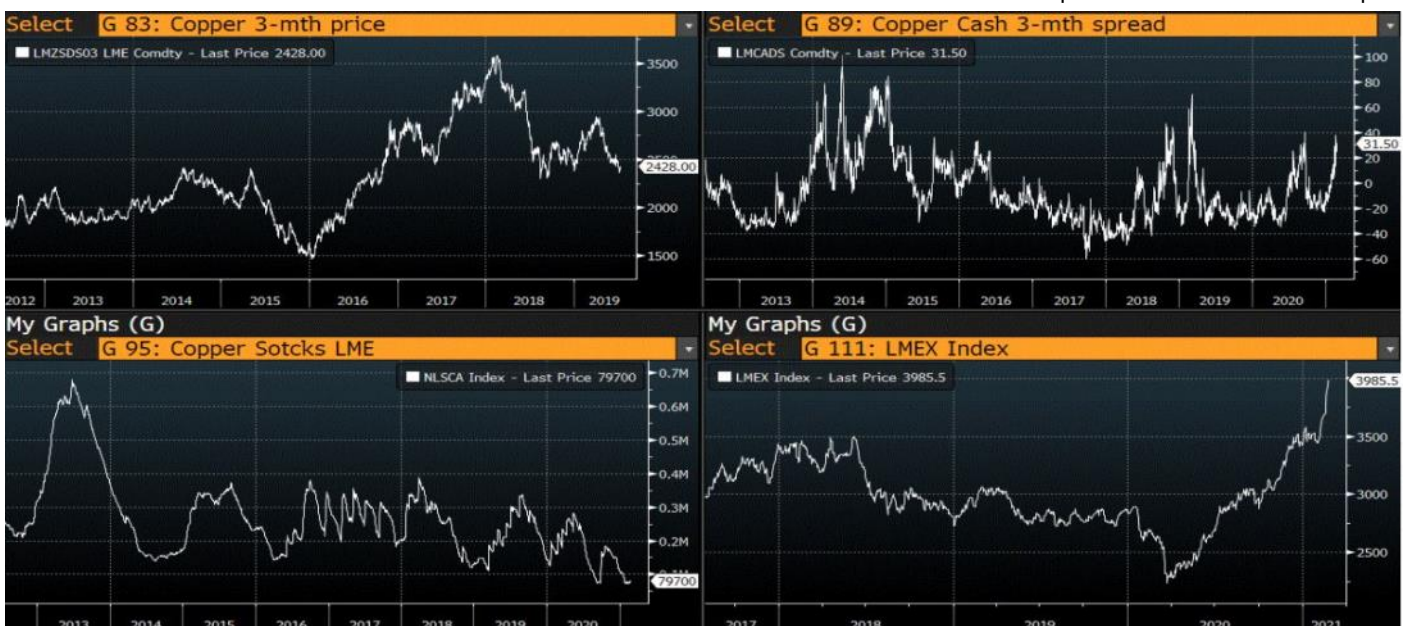
קובלט (Cobalt)

מצורפים גרפים של קובלט ל-3 חודשים, גרף מדד ה- LME 3 חודשים, סטיות התקן הגלומות של המחיר, רמת מלאי המתכת והפרש בין מחיר לשלושה חודשים לבין מחיר מימוש.



נחושת

מצורפים גרפים של נחושת ל-3 חודשים, גרף מדד ה- LME 3 חודשים, סטיות התקן הגלומות של המחיר, רמת מלאי המתכת והפרש בין מחיר לשלושה חודשים לבין מחיר מימוש.

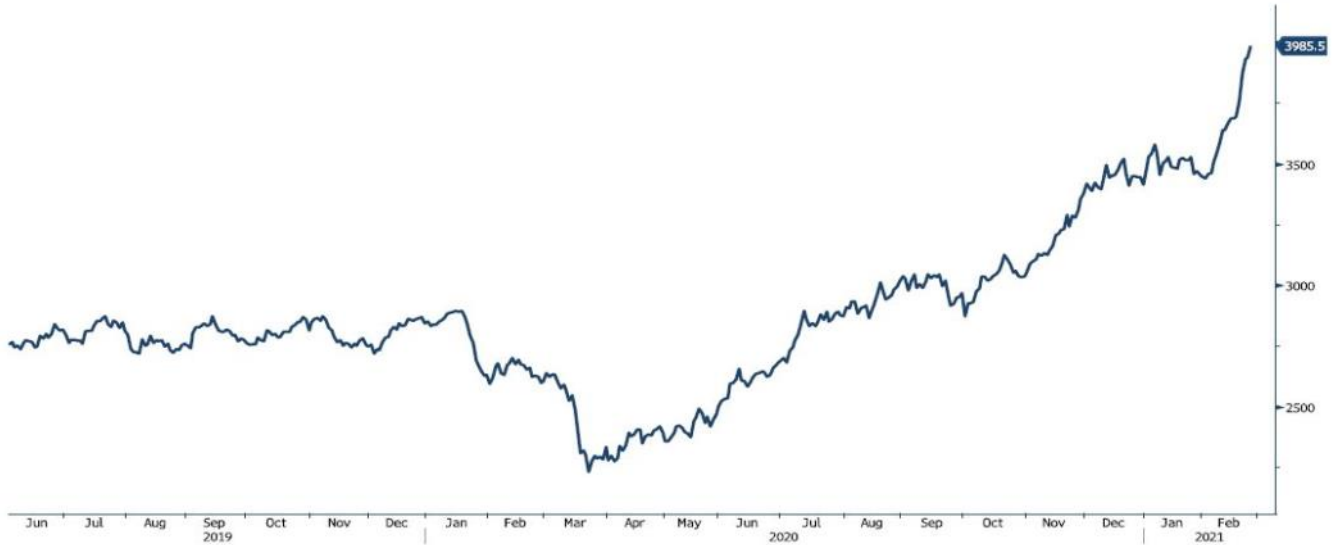


מקור: Bloomberg

[לפרטים נוספים: צור קשר](#)

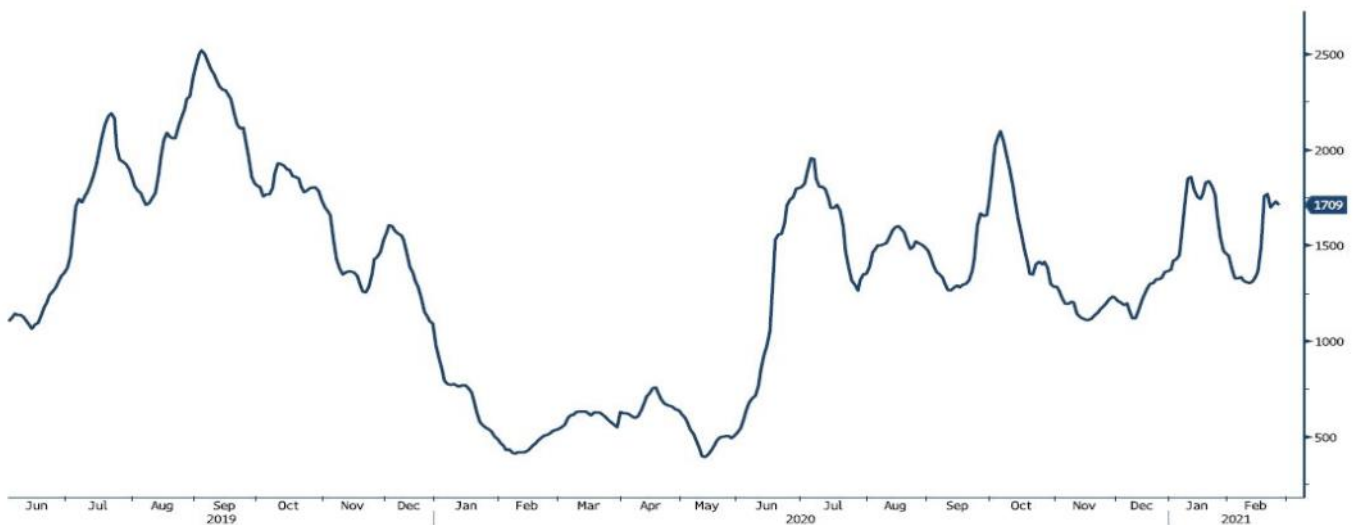
גרף מדד LME INDEX

LME Index (London Metal Exchange LME Metals Index)



גרף מדד ההובלה הימית BDI

BDIY Index (BDI Baltic Exchange Dry Index)



מקור: Bloomberg

[לפרטים נוספים: צור קשר](#)

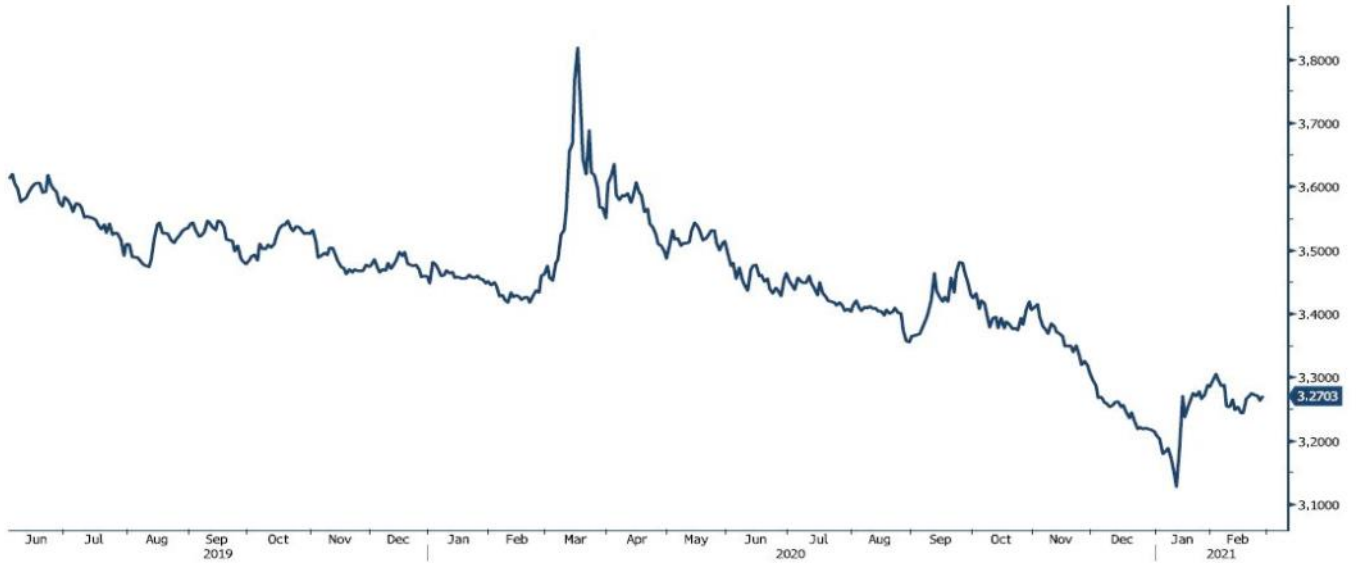
WWW.PRICO.COM
E.Mail: info@prico.com

1 Ben Gurion St., B.S.R. Tower #2 | Bnei Brak 51201 Israel
P.O.Box 6400 Tel-Aviv 61063, Israel

Tel: 972-3-6167070
fax: 972-3-6167060

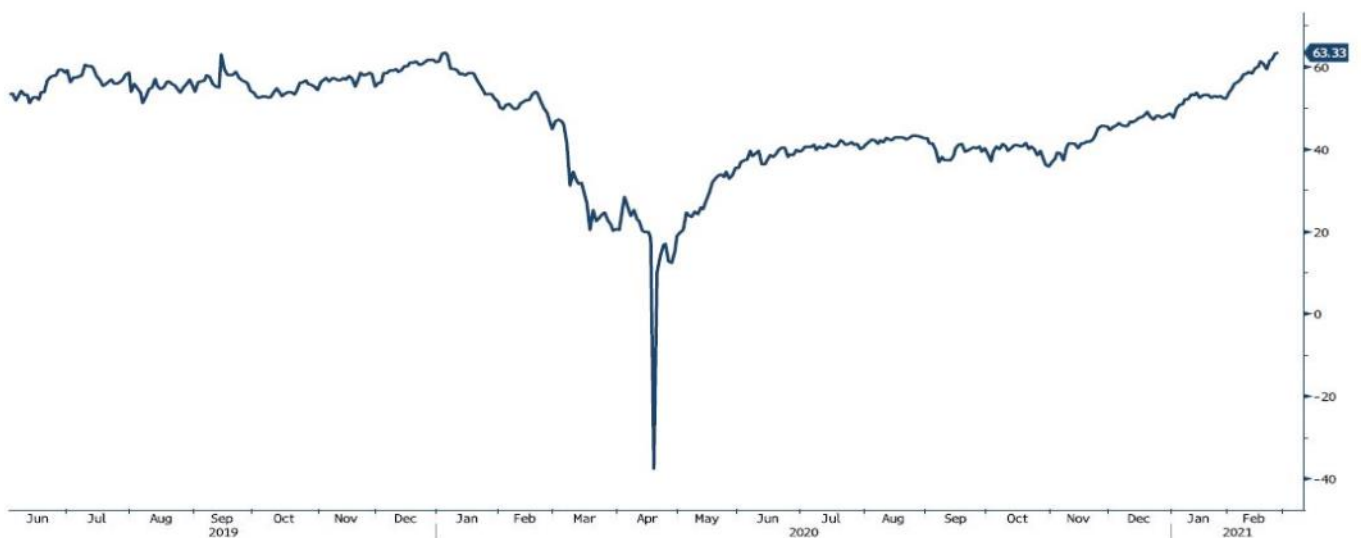
גרף הדולר/שקל

ILS Curncy (Israeli Shekel Spot)



גרף ה - LIGHT CRUDE

CL1 Comdty (Generic 1st 'CL' Future)



מקור: Bloomberg

לפרטים נוספים: צור קשר

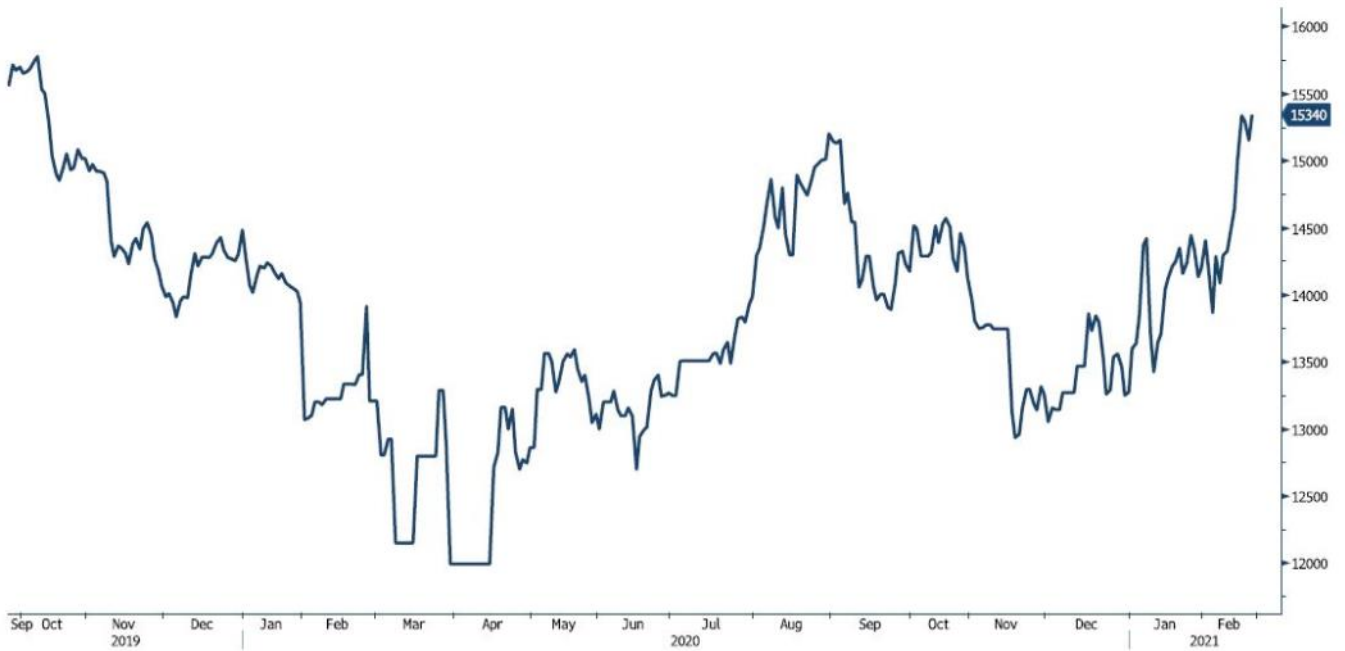
WWW.PRICO.COM
E.Mail: info@prico.com

1 Ben Gurion St., B.S.R. Tower #2 | Bnei Brak 51201 Israel
P.O.Box 6400 Tel-Aviv 61063, Israel

Tel: 972-3-6167070
fax: 972-3-6167060

גרף ה - נירוסטה

ZST1 Comdty (Generic 1st 'ZST' future)



מקור: Bloomberg

WWW.PRICO.COM
E.Mail: info@prico.com

1 Ben Gurion St., B.S.R. Tower #2 | Bnei Brak 51201 Israel
P.O.Box 6400 Tel-Aviv 61063, Israel

לפרטים נוספים: צור קשר

Tel: 972-3-6167070
fax: 972-3-6167060

אין לראות במידע המופיע בסקירה משום המלצה לביצוע פעולות ו/או ייעוץ השקעות ו/או שיווק השקעות ו/או ייעוץ מכל סוג שהוא. המידע המוצג הינו לידיעה בלבד ואינו מהווה תחליף לייעוץ המתחשב בנתונים ובצרכים המיוחדים של כל אדם. כל העושה במידע הנ"ל שימוש כלשהו - עושה זאת על דעתו בלבד ועל אחריותו הבלעדית. קבוצת פריקו ו/או חברות קשורות ו/או בעלי עניין, ו/או עובדים ו/או נושאי משרה בכל אחד מאלו, עשויים להיות בעלי עניין בניירות הערך והנכסים הפיננסיים המוזכרים באתר.

פרטים והסברים באשר לבחינת החשיפות השונות וכן באשר לאסטרטגיות הניתנות לביצוע על מנת לגדר חשיפות אלו ניתן לקבל בדסק אנליסטים בפריקו.

דבר פרטים נוספים באמור לעיל ניתן לפנות למשרדינו בטלפון : 03-6167070
סקירות שוק ומידע נוסף בנושא מכשירים פיננסיים ניתן למצוא באתר פריקו / <https://www.prico.co.il/>
אין במסמך זה משום הצעה ו/או יעוץ ו/או המלצה כל שהיא לביצוע ו/או אי ביצוע עסקה כל שהיא למתעניינים, יש לפנות לדסק אנליסטים לקבלת מידע ופרטים נוספים



גלידור חשיפות וביצוע, צרו קשר 03-6167070

No currency is Foreign to us. Prico

<p>שירותים פיננסיים</p> <ul style="list-style-type: none"> - ניתוח חשיפות - הנדסה פיננסית - תכנון ובניית אסטרטגיות - ליווי שוטף - ייעוץ אישי 	<p>Financial Services</p> <ul style="list-style-type: none"> - Financial exposure analysis - financial engineering - Planning and formulation of strategy - Ongoing performance monitoring - Personal consulting
<p>חדר עסקאות</p> <ul style="list-style-type: none"> - ביצוע עסקאות - מטבע חוץ, שקל חדש - שערי ריבית, מדדים - Commodities חומרי גלם - קרנות, ניירות ערך 	<p>Dealing Room</p> <ul style="list-style-type: none"> - Transaction, execution, hedging strategy - Forex, ILS - Interest rates, indices, OTC - Raw materials, commodities - Funds, securities
<p>מחקר ייעוץ ופיתוח</p> <ul style="list-style-type: none"> - ניירות עמדה - עבודות חשיפה - תזרימית ומאזנית - ליווי פרויקטים - חוות דעת - סקירות מקח כלכליות - ניתוח טכני-גרפי - דיווח תקופתי, יומי - קשר ישיר - קו חם 	<p>R&D, Analyst & Advisory</p> <ul style="list-style-type: none"> - Position papers - Cash flow and balance sheet exposure analysis - Ongoing project measurement - Global market overview - Macroeconomic reviews - Technical analysis - Periodic, daily reports - Direct connection - Hotline
<p>ייעוץ נכסים והשקעות</p> <ul style="list-style-type: none"> - ייעוץ השקעות בארץ ובח"ל - בקרת נכסים והשקעות - שירותים לבנקאות פרטית 	<p>Assets & Investments Advisory</p> <ul style="list-style-type: none"> - Portfolio Advisory in Israel & abroad - Monitoring - private banking services
<p>זירות מידע ומסחר אלקטרוני</p> <p>www.currencygate.com www.prico.com</p>	<p>Online information and trading arenas</p> <p>info@currencygate.com Info@prico.com</p>

אין מטבע שהוא זר עבורנו. פריקו