

היערכות להכנת תקציב 2022

נושאים לדיון

- ארנונה
- חשמל
- מים וביוב
- דלקים

10C
שנה למען התעשייה
התאחדות התעשייתיים בישראל

שנה למען התעשייה

1000

ארנונה

- עדכון אוטומטי של תעריפי הארנונה "הטייס האוטומטי" לשנת 2022:
+ 1.92% = תוספת עלות כוללת בגין ארנונה של למעלה מ- 500 מיליון ₪.
- מעל ל- 40 רשויות מקומיות הגישו בקשות להעלאה חריגה בתעריפי הארנונה.
- העלאות החריגות למגורים ותעשייה בלבד חוצות את רף ה- 35 מיליון ₪ (מעבר לטייס האוטומטי).
- חלק מהרשויות ביקשו לעלות את תעריפי הארנונה בצורה בוטה – באופן אשר ישית עלות כספית גבוהה על הציבור והמגזר העסקי:

רשות מקומית	מגזר	שיעור העלאה מבוקש מעבר לשיעור החוקי - 1.92%	תוספת עלות כספית
קרני שומרון	כל צו הארנונה: בקשת העלאת הארנונה למגורים, תעשייה וקרקע תפוסה.	4%-5%	₪ 15,541,550
חיפה	מפעלים: לזיקוק, מוצרי דלק, דשנים וכימיקלים.	5%	₪ 13,404,699
מטה יהודה	קרקע תפוסה עתירת שטח.	18%	₪ 4,112,089
חוף השרון	תעשייה, קרקע תפוסה המבוצע לה שינוי סיווג לתעשייה ומגורים.	79%-446%	₪ 2,417,850
שער הנגב	שינוי סיווג בתעשייה וקרקע תפוסה.	23%-100%	₪ 1,784,899

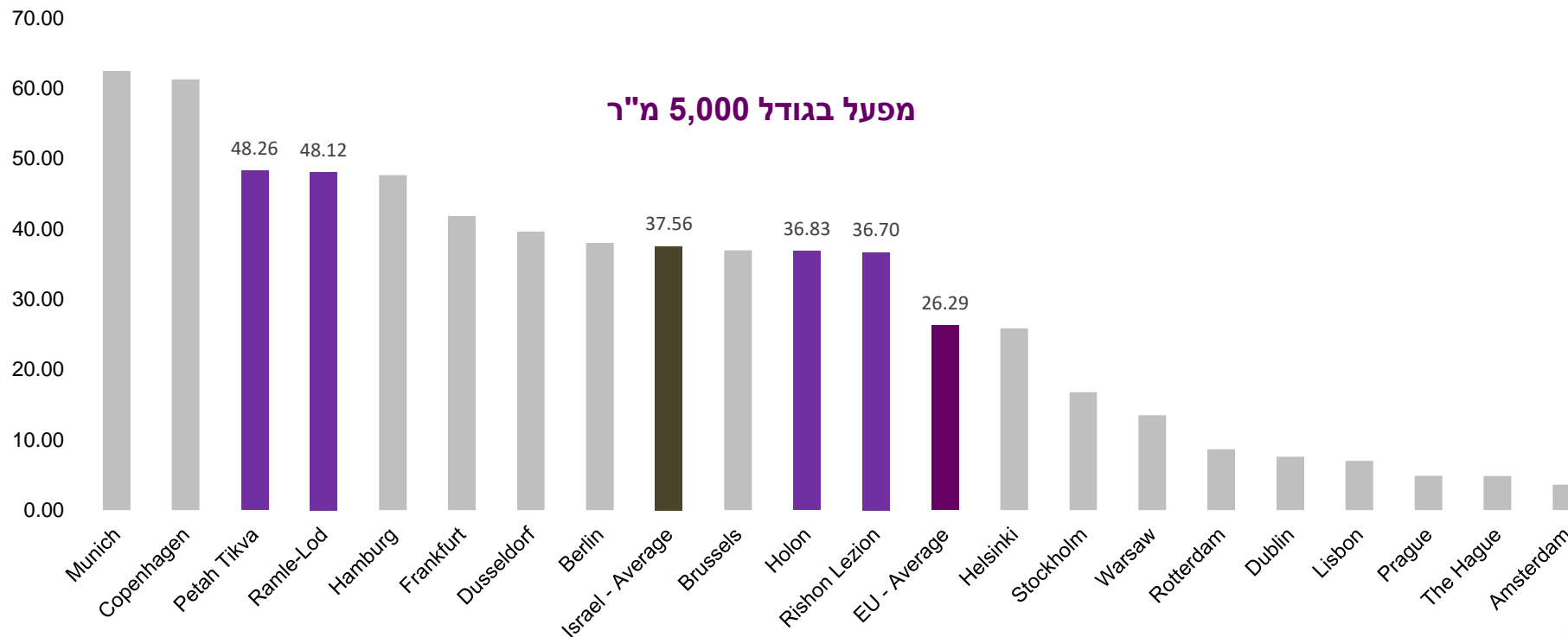
• התאחדות התעשיינים גיבשה לשרת הפנים ושר האוצר התנגדויות להעלאות החריגות הפוגעות בתעשייה הישראלית בצורה משמעותית ותגיש אותן עם פרסום הקווים המנחים של משרד הפנים.



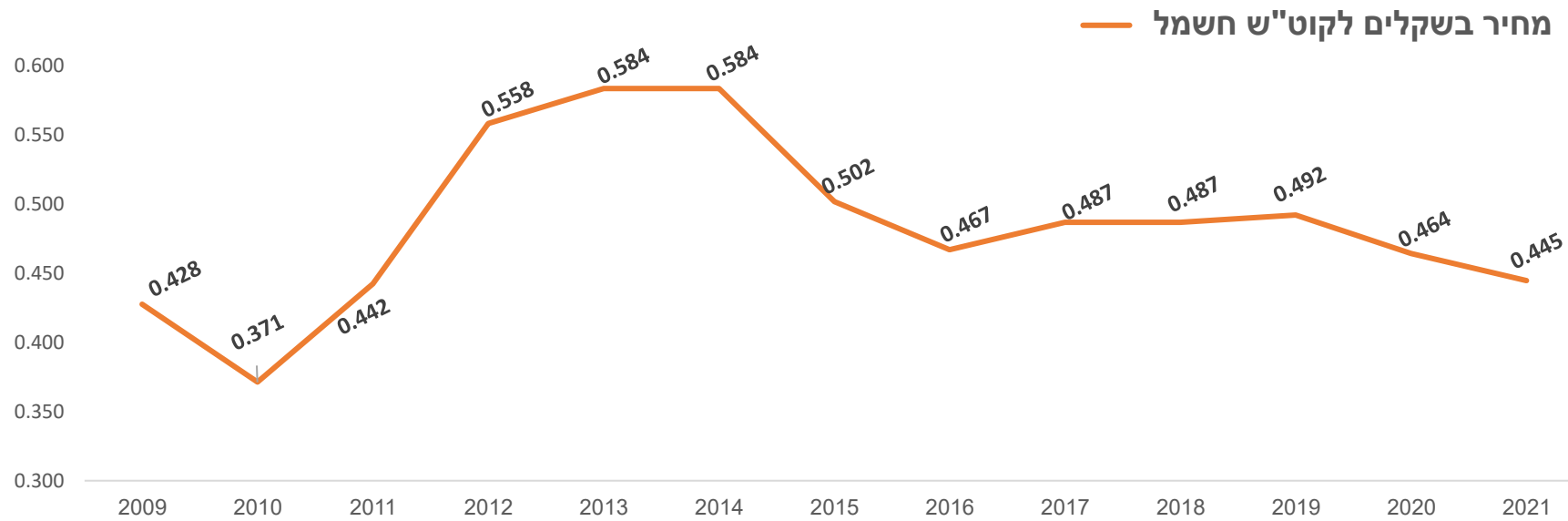


תשלום הארנונה לשנת 2020 בערים מרכזיות בישראל ואירופה

(דולר למטר רבוע, מותאם לכוח קנייה)



תעריף החשמל הממוצע לצרכני תעו"ז (תעריף עומס וזמן) 2009-2021



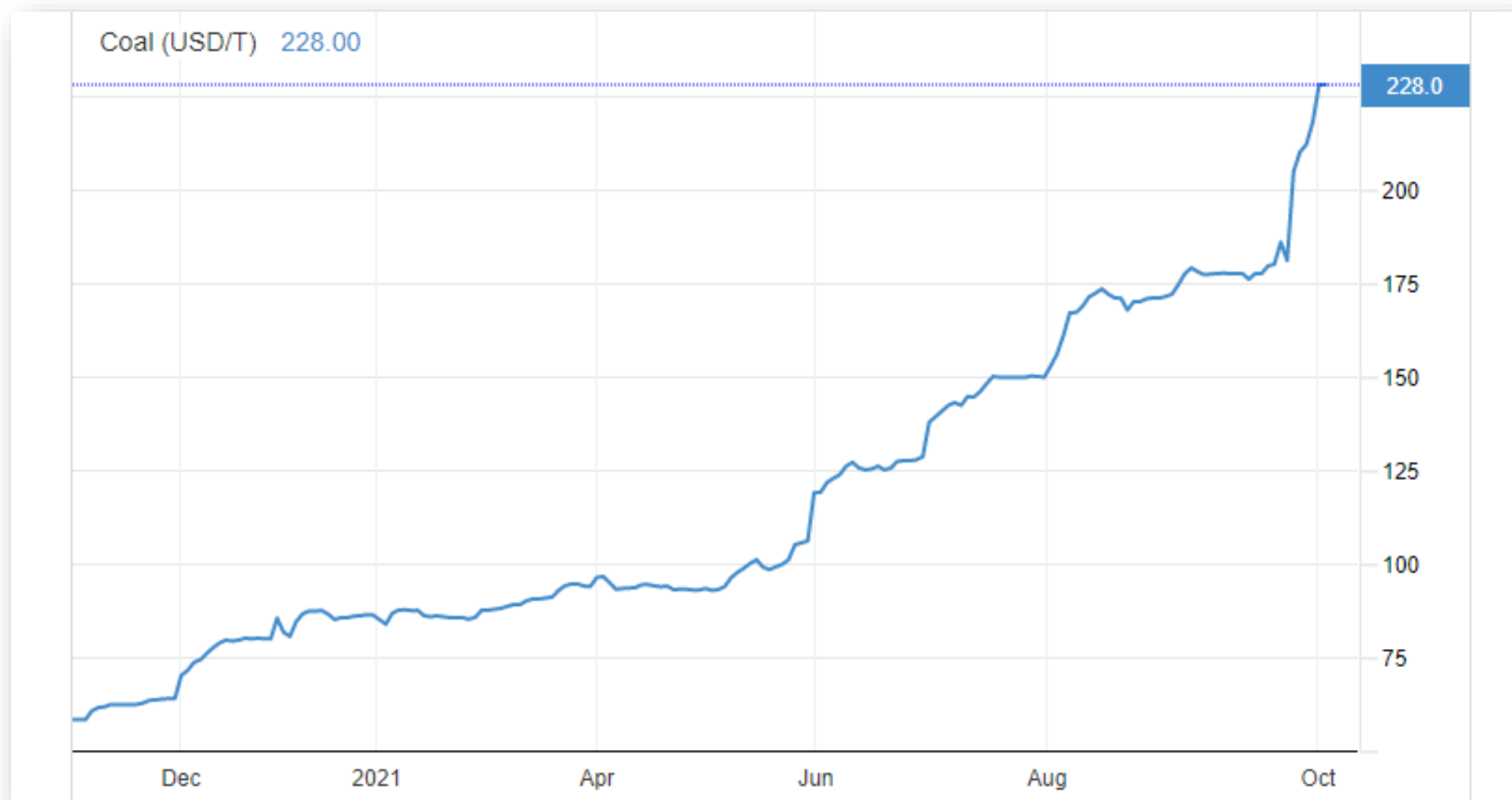
- עליה משמעותית בתעריפי הפחם – עליה זו היא הגורם העיקרי אשר צפוי להגדיל את תעריפי החשמל.

הערכה: בשנת 2021 צפוי גידול בתעריפי החשמל של 3%



שנה למען התעשייה

התפתחות מחיר החשמל



1000

שנה למען התעשייה



מקבצי שעות מוצעים

שעות ביממה																										עונה
23	22	21	20	19	18	17	16	15	14	13	12	11	10	09	08	07	06	05	04	03	02	01	00	משעה	חורף (דצמבר, ינואר, פברואר)	
00	23	22	21	20	19	18	17	16	15	14	13	12	11	10	09	08	07	06	05	04	03	02	01	עד שעה		
שפל				פסגה				שפל																חול		
שפל						פסגה		שפל																שישי וערבי חג*		
שפל				פסגה		שפל																שבת וחג*				
שעות ביממה																										
23	22	21	20	19	18	17	16	15	14	13	12	11	10	09	08	07	06	05	04	03	02	01	00	משעה	מעבר (מרץ, אפריל, מאי, יוני, אוקטובר, נובמבר)	
00	23	22	21	20	19	18	17	16	15	14	13	12	11	10	09	08	07	06	05	04	03	02	01	עד שעה		
שפל				פסגה		שפל																חול				
שפל												שפל												שישי וערבי חג*		
שפל												שפל												שבת וחג*		
שעות ביממה																										
23	22	21	20	19	18	17	16	15	14	13	12	11	10	09	08	07	06	05	04	03	02	01	00	משעה	קיץ (יולי, אוגוסט, ספטמבר)	
00	23	22	21	20	19	18	17	16	15	14	13	12	11	10	09	08	07	06	05	04	03	02	01	עד שעה		
שפל				פסגה				שפל																חול		
שפל												שפל												שישי וערבי חג*		
שפל												שפל												שבת וחג*		

100

שנה למען התעשייה



מחירי היצור הנגזרים ממקבצי שעות (להמחשה בלבד)

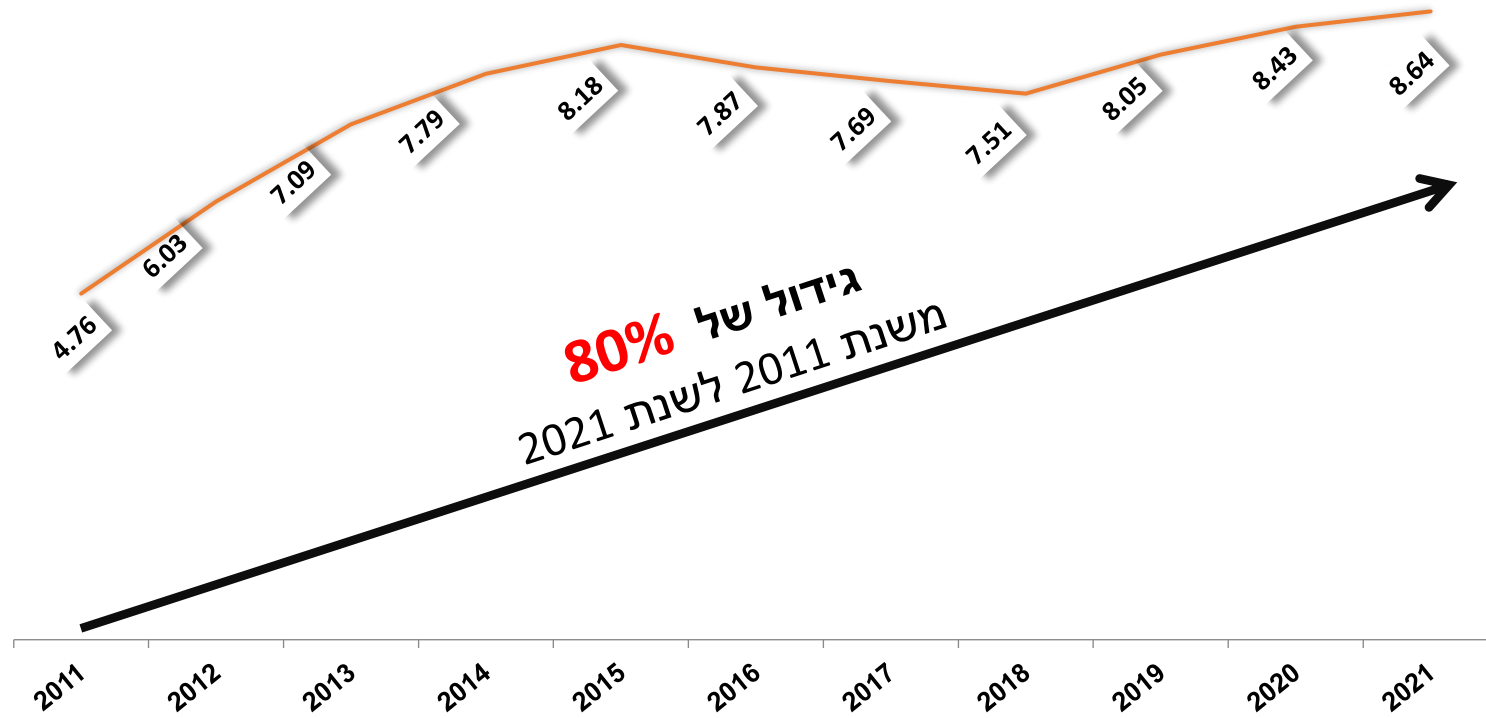
שעות בשנה (בשנת 2021)	תעריף היצור (אגורות לקווס"ש)	יחסי עלויות שוליות במש"ב לעומת שפל חורף	מש"ב	עונה
1,778	15.53	1.00	שפל	חורף
382	72.71	4.68	פסגה	
3,999	15.49	1.00	שפל	מעבר
393	18.49	1.19	פסגה	
1,878	19.70	1.27	שפל	קיץ
330	131.59	8.47	פסגה	

100

שנה למען התעשייה



עליית תעריפי המים לתעשייה נ/קוב



- מחיר מים כולל ביוב – 11.724 ₪ לקוב.
- ישנו תשלום יתר של 1.9 ₪ לקוב בתשלום המים.
- תשלום היתר לתעשייה מוערך בכ- 150 מיליון שקל בשנה.



100

שנה למען התעשייה

הוזלת תשלומי המים והביוב

תשלומי המים:

- באופן אוטומטי ניתנת הנחה החל מהקוב ה- 15,001 השנתי, של 60 אגורות לקוב.
- באופן אוטומטי ניתנת הנחה החל מהקוב ה- 250,001 השנתי, של 25 אגורות לקוב (בנוסף להנחה הראשונה, סך הכול הנחה של 85 אגורות לקוב).
- מומלץ לוודא בחשבונית שמקבלים את ההנחות!

תשלומי הביוב:

- החל מהקוב ה- 15,001 השנתי, יש הנחה של 30 אגורות לקוב.

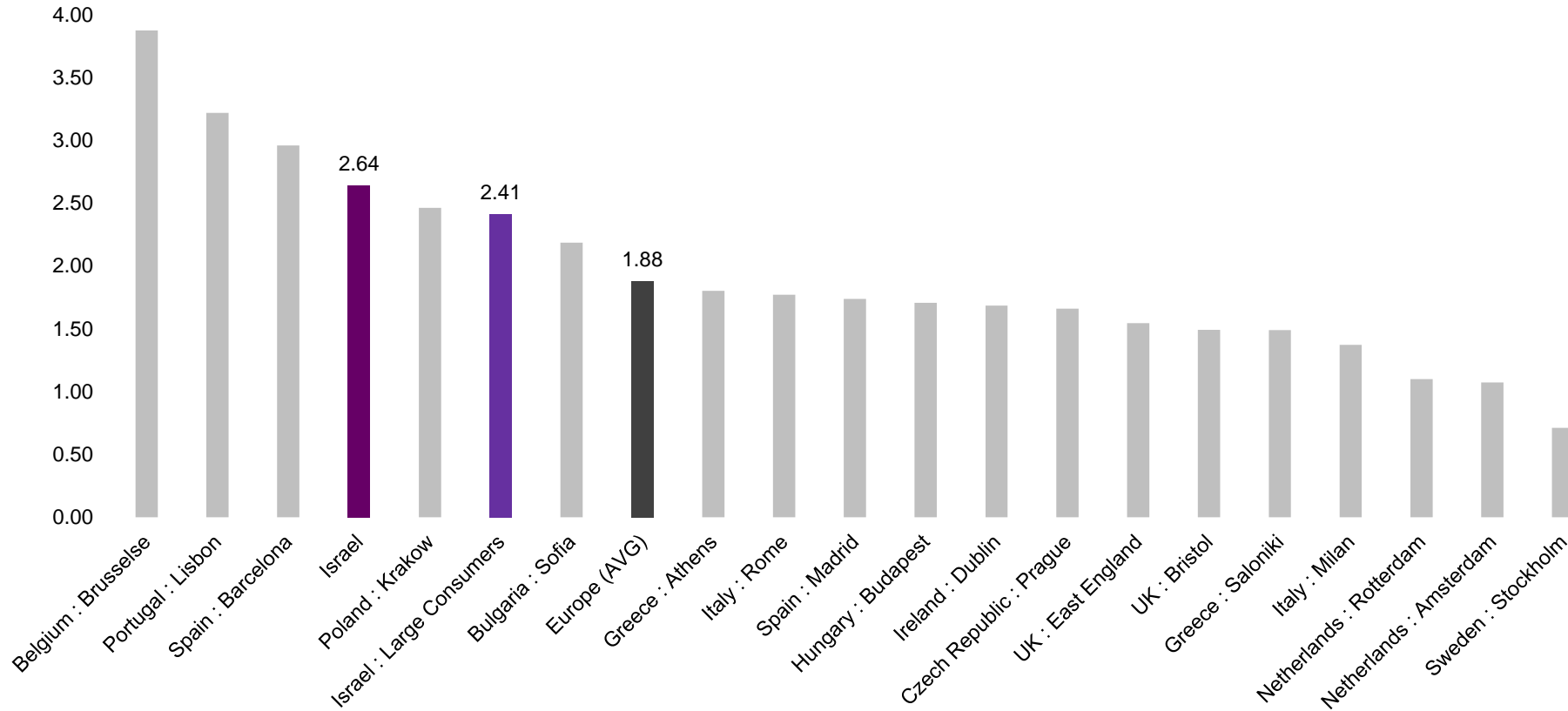
ביוב לפי הזרמה בפועל:

- מפעלים המזרימים פחות מ-70% מצריכת המים לביוב יכולים להפחית את תשלום הביוב.
- ניתן לעבור לתשלומי ביוב לפי הזרמה בפועל על ידי בדיקה של מכון התקנים אחת לשלוש שנים או התקנת מדי ביוב.



תעריפי המים לתעשייה בישראל ובערים נבחרות באירופה

(דולר למטר מעוקב ללא תעריפי ביוב, מותאם לכוח קנייה)



מקור: גיזה, אבן, זינגר

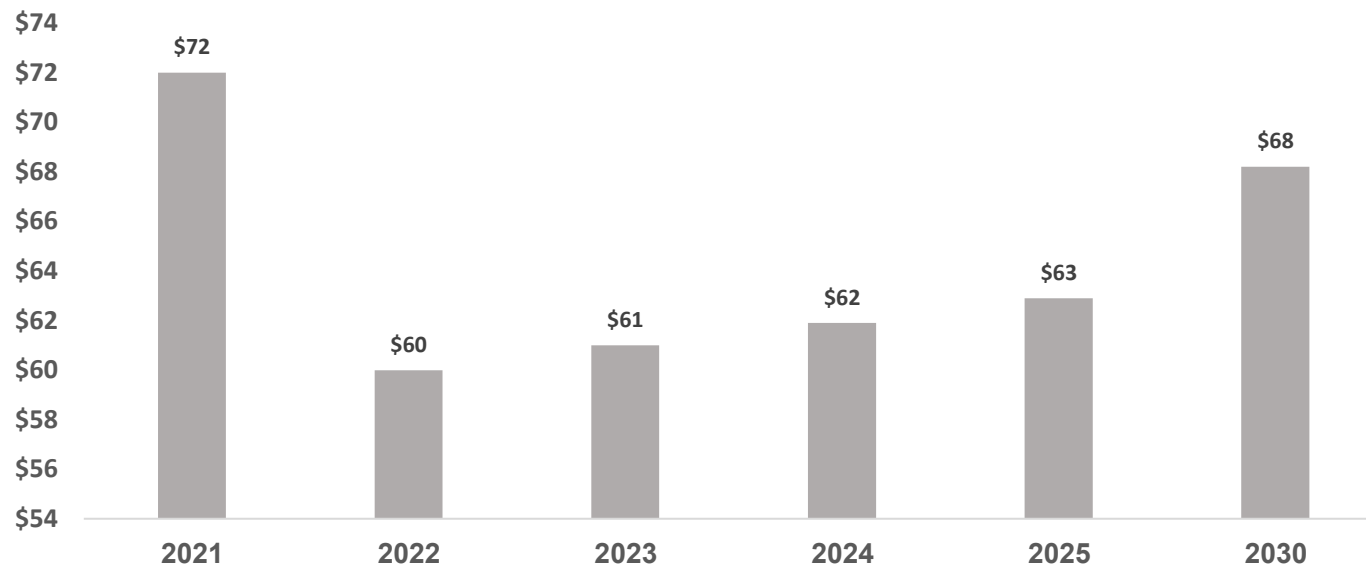


100

שנה למען התעשייה

דלקים

תחזית ה World Bank למחיר חבית נפט



שנה	היום-2021	2022	2023	2024	2025	2030
מחיר חבית נפט	72\$	60\$	61\$	62\$	63\$	68\$
מחיר טון מזוט 0.5%	1,578 ₪	1,315 ₪	1,337 ₪	1,357 ₪	1,379 ₪	1,495 ₪
מחיר טון סולר	1,936 ₪	1,614 ₪	1,641 ₪	1,665 ₪	1,692 ₪	1,834 ₪
גז טבעי MMBTU	4.5\$	4.5\$	4.5\$	4.5\$	4.5\$	4.5\$

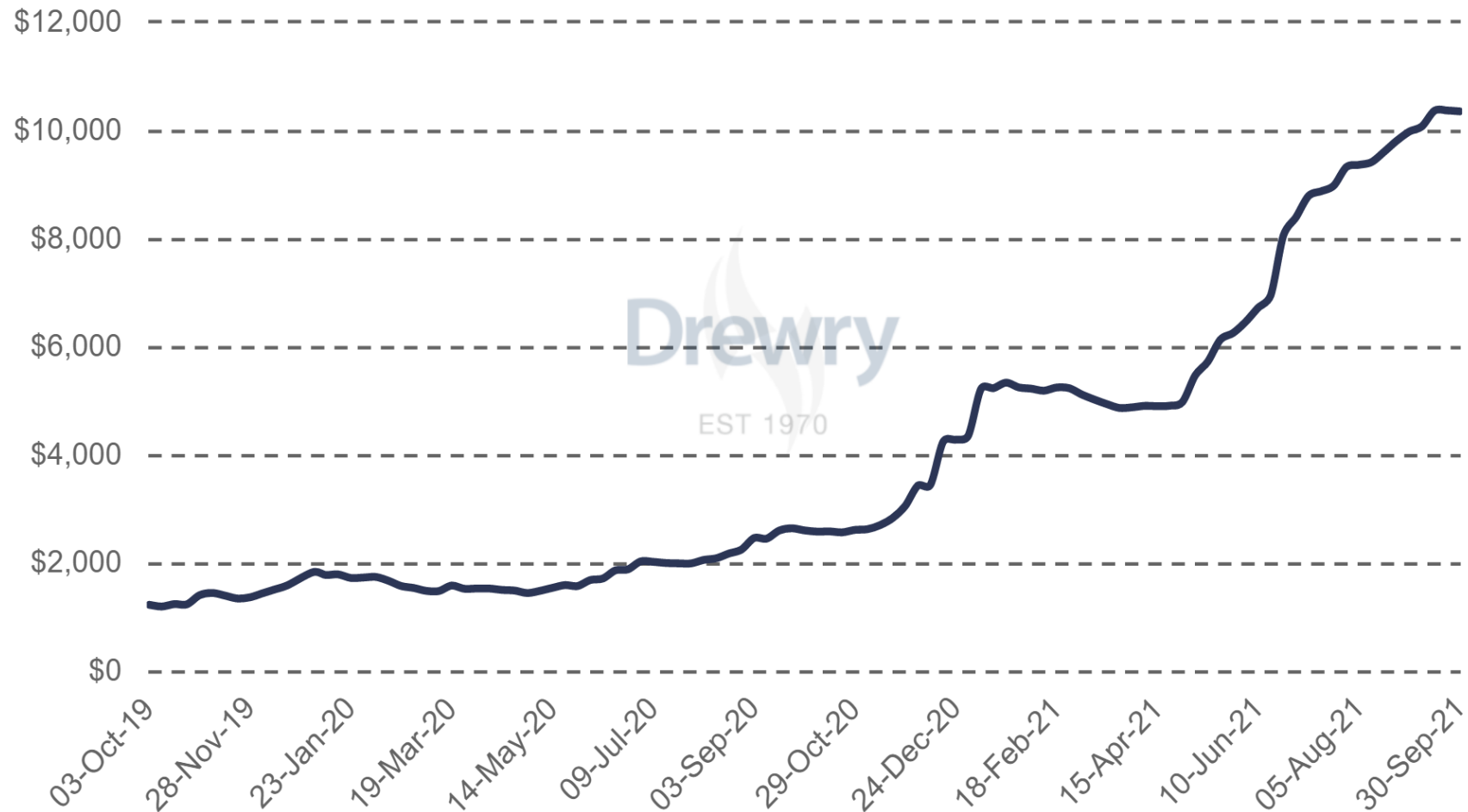
100

שנה למען התעשייה



התפתחות מחירי ההובלה הימית

World Container Index - Assessed by Drewry
\$ per 40 ft container



100

שנה למען התעשייה

