

# הערכות מאקרו כלכליות עדכניות בצל משבר הקורונה

יניב בר

אגף כלכלה

ינואר 2021



לאומי איתך.  
www.leumi.co.il ■ לאומי call \*5522

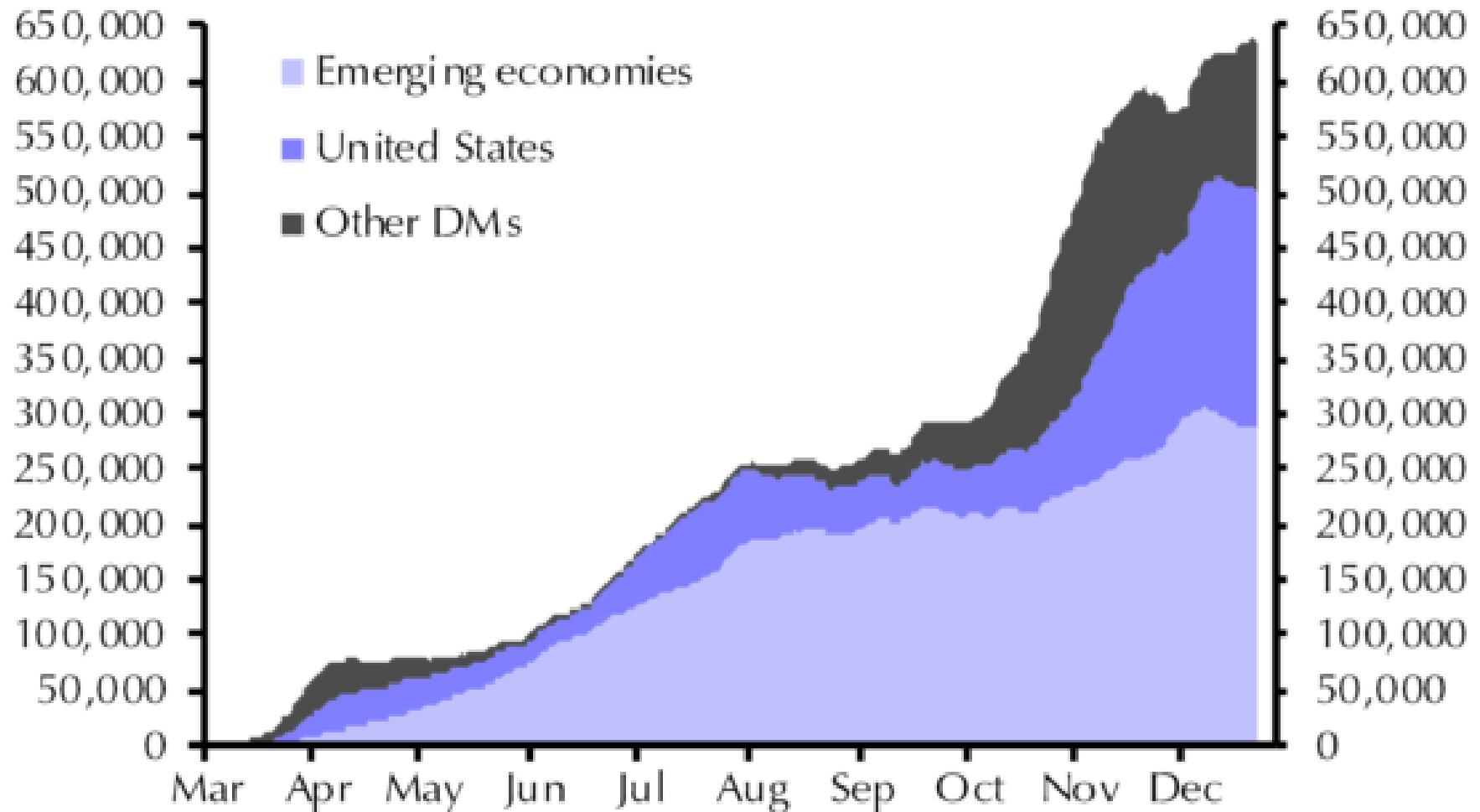
# הערכות עולמיות



לאומי איתך.  
www.leumi.co.il ■ לאומי call \*5522

**עלייה מחודשת בתחלואה...ובלימה לאחרונה באירופה. בארה"ב  
ובמדינות המתעוררות עליית התחלואה נמשכת**

**TOTAL DAILY NEW INFECTIONS BY  
COUNTRY/REGION (000S, 7D MA)**



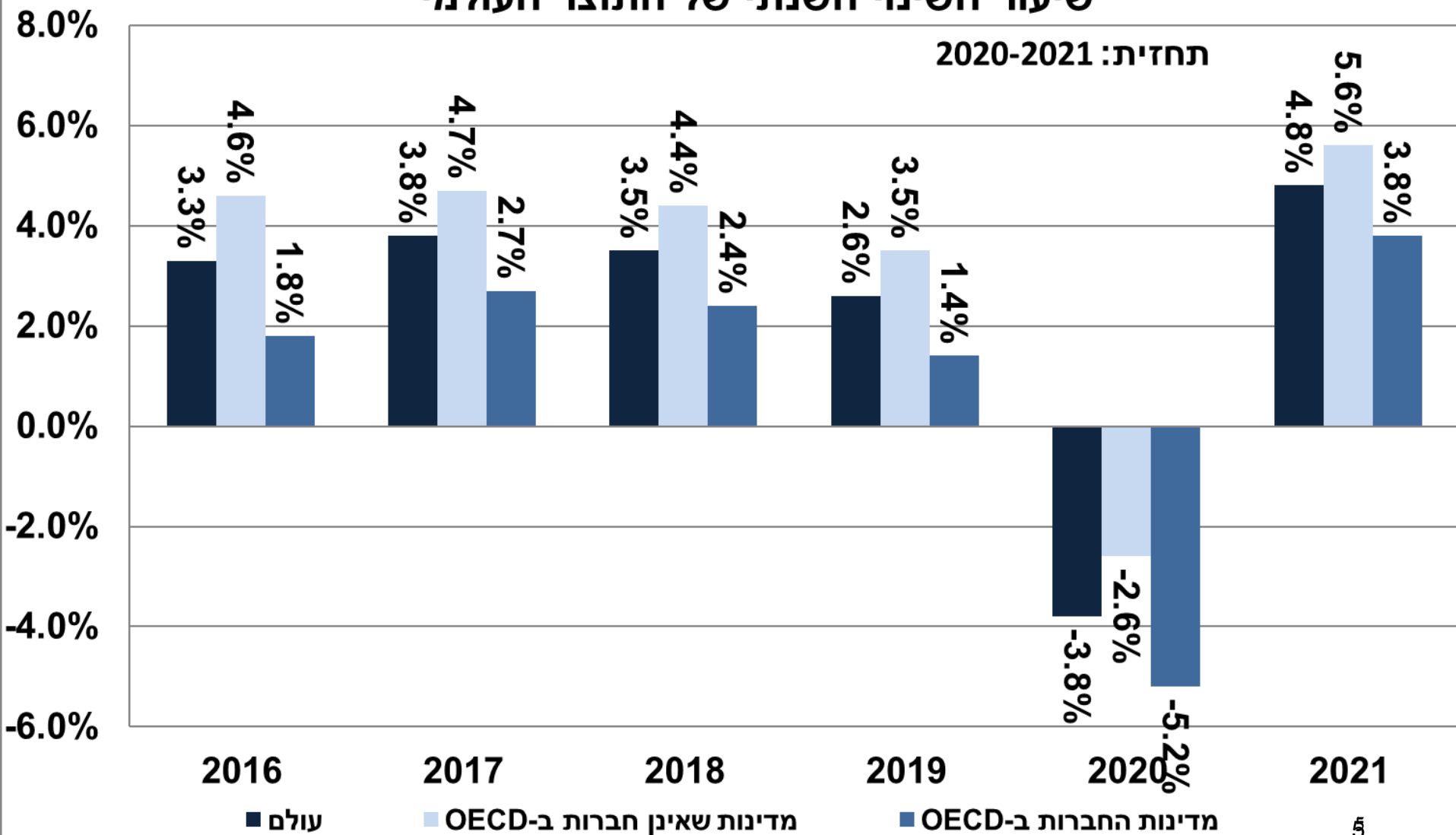
## על חיסון מפני הקורונה:

1. ישנם אתגרים בנושא שינוע החיסון, הפצתו ברמה כלל עולמית, שכנוע הציבור הרחב בנושא בטיחות ויעילות ומידת הצורך לחזור ולהתחסן מעת לעת.
2. לויז' גלובלי צפוי-- בשליש האחרון של 2021 – כניסה למהלך גלובלי רחב של חיסון.
3. בישראל – לויז' מהיר יחסית – עוד בשליש הראשון של 2021?
4. חיסון יאיץ את ההתאוששות הכלכלית בטווח הקרוב להשקתו הרחבה, אך זה איננו הגורם שישנה מאוד את התחזית לצמיחת העולם לטווח הארוך לעומת המצב טרום-קורונה.
5. חלק מן המדינות והמגזרים שנפגעו במידה הרבה יותר מצעדי הסגר עשויים להיות מרוויחים ממצב של חיסון רחב היקף.
6. תחומי שירותים כמו נסיעות, טיסות, נופש, מלונאות, בידור וגם מסחר יתאוששו בעקבות חיסון וזה משמעותי למדינות דרום וחלק ממדינות דרום מזרח אסיה.

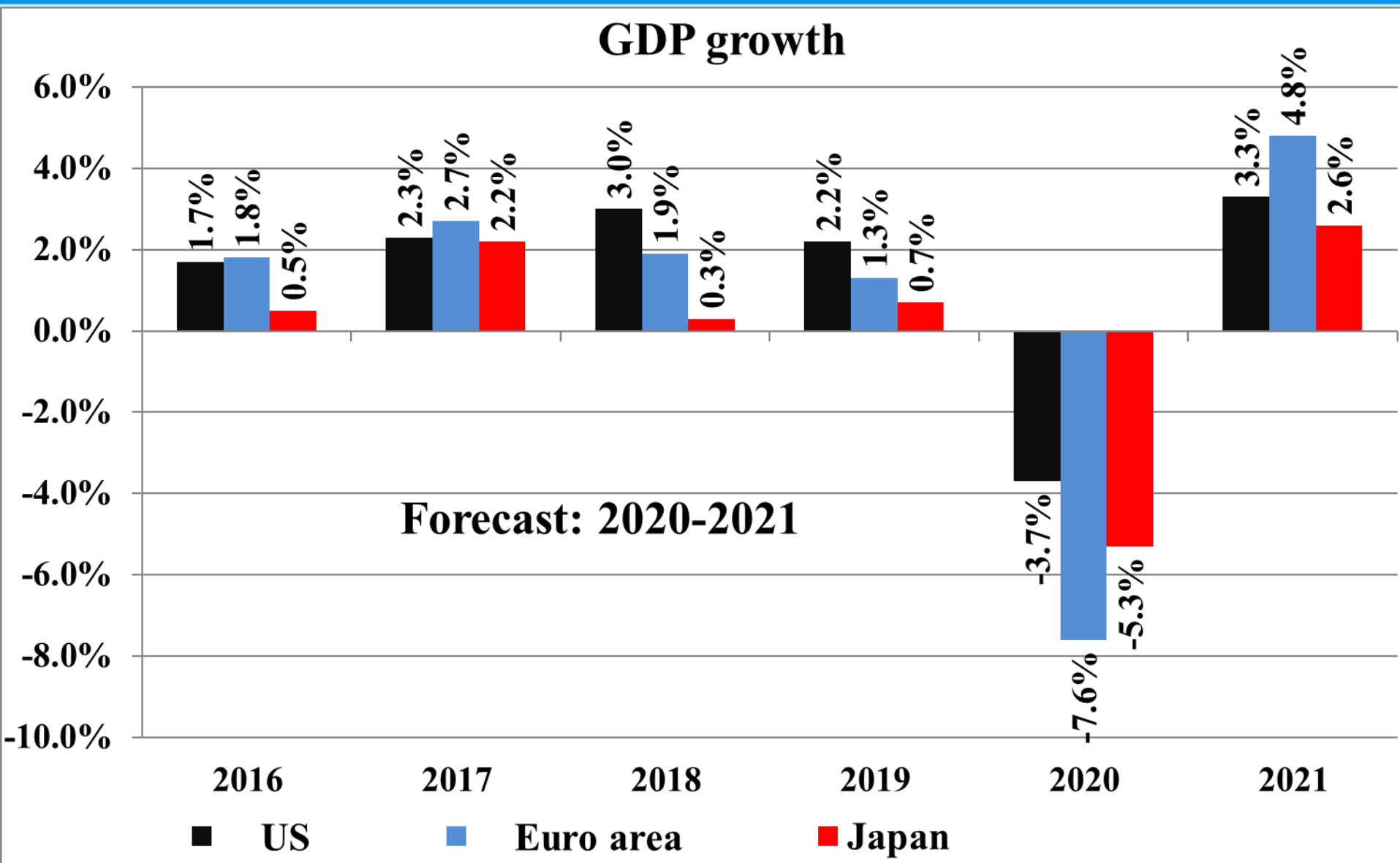
**הצמיחה העולמית ונפח הסחר הושפעו במידה רבה מן הווירוס ב-2020, אך הפגיעה לא הייתה אחידה; ב-2021 צפויה התאוששות**

**שיעור השינוי השנתי של התוצר העולמי**

תחזית: 2020-2021

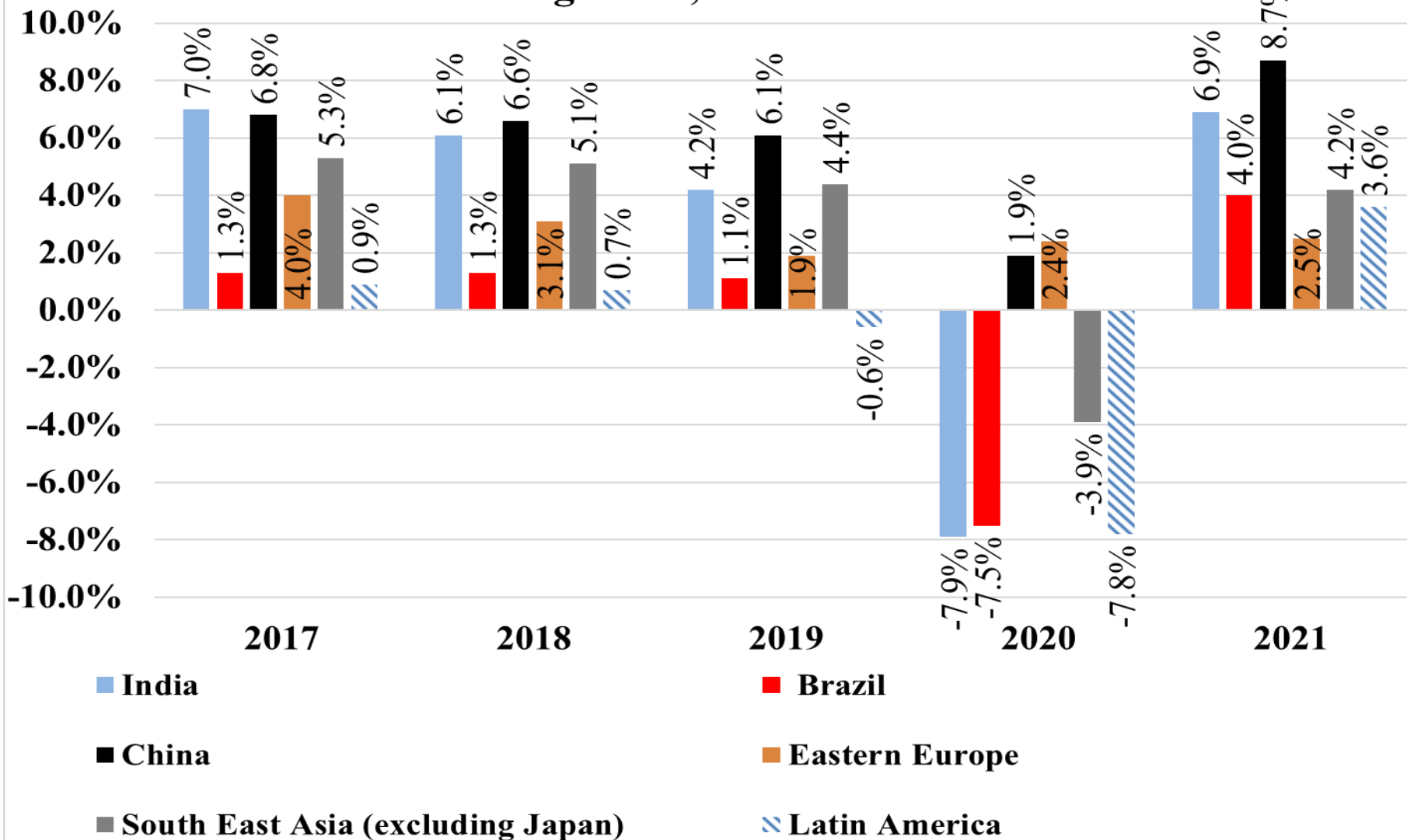


**מדינות מפותחות במיתון ב-2020 והצפי להתאוששות ב-2021 תלוי במידת היכולת להתמודד עם הווירוס**



**חולשה יחסית באמל"ט (ביקוש מקומי חלש). צמיחה יציבה במדינות מרכז-מזרח אירופה. הודו נפגעה באופן קשה יחסית ב-2020 וישנו ספק לגבי עוצמת ההתאוששות ב-2021. בסין, ההתאוששות ב-2021 נראית מבוססת.**

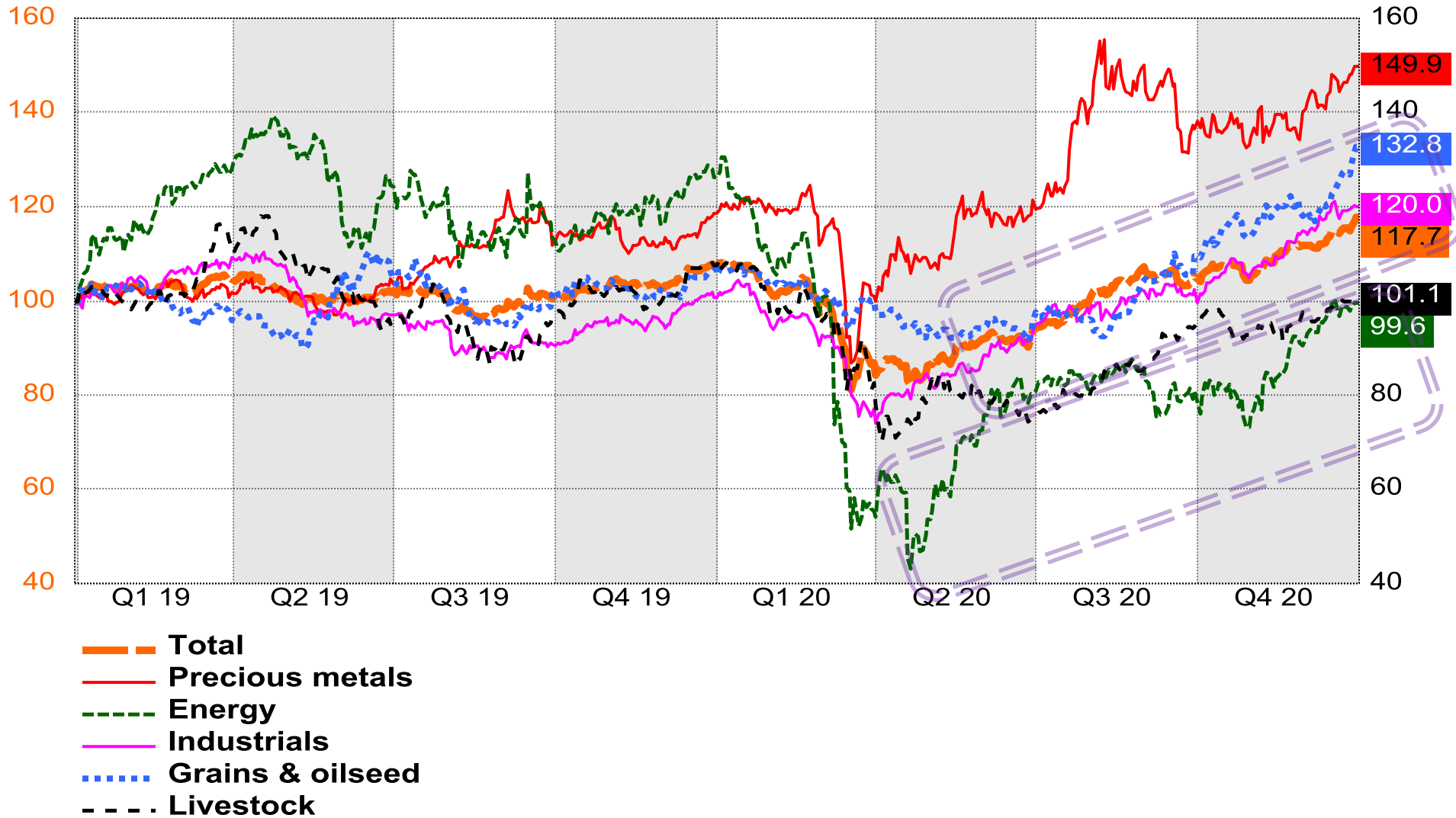
**Real GDP growth, 2019-2021 forecast**



# עלייה במחירי סחורות מזון למיניהם ובח"ג תעשייתיים... ולאחרונה גם במחירי האנרגיה הייתה עלייה

## Commodity indices

Index, 31 December 2018 = 100





# המשק הישראלי

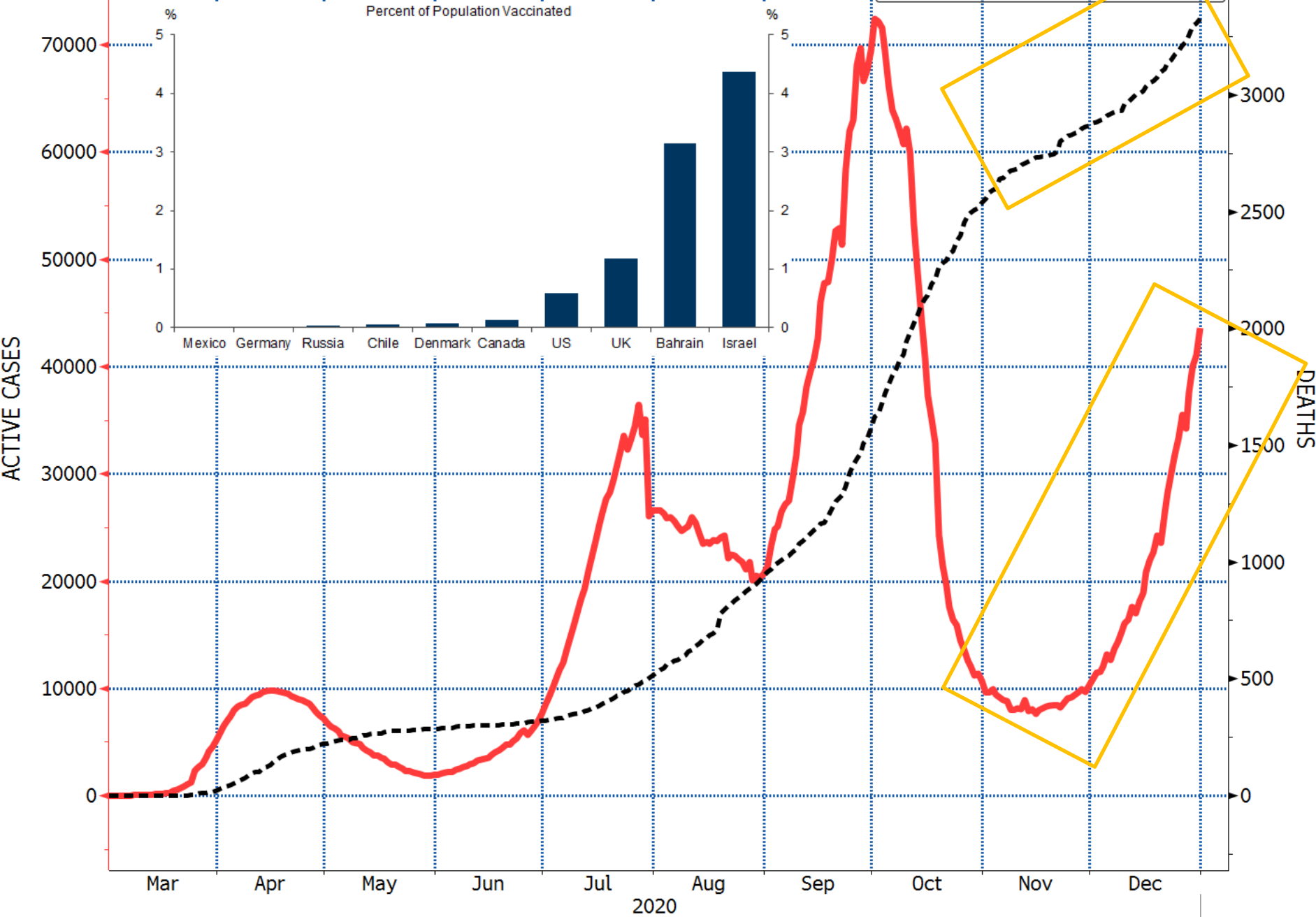


לאומי איתך.  
www.leumi.co.il ■ לאומי call \*5522

# ISRAEL ACTIVE COVID-19 CASES AND DEATHS

ISRAEL ACTIVE COVID-19 CASES 4361.00  
 ISRAEL COVID DEATHS 3325.00

Percent of Population Vaccinated

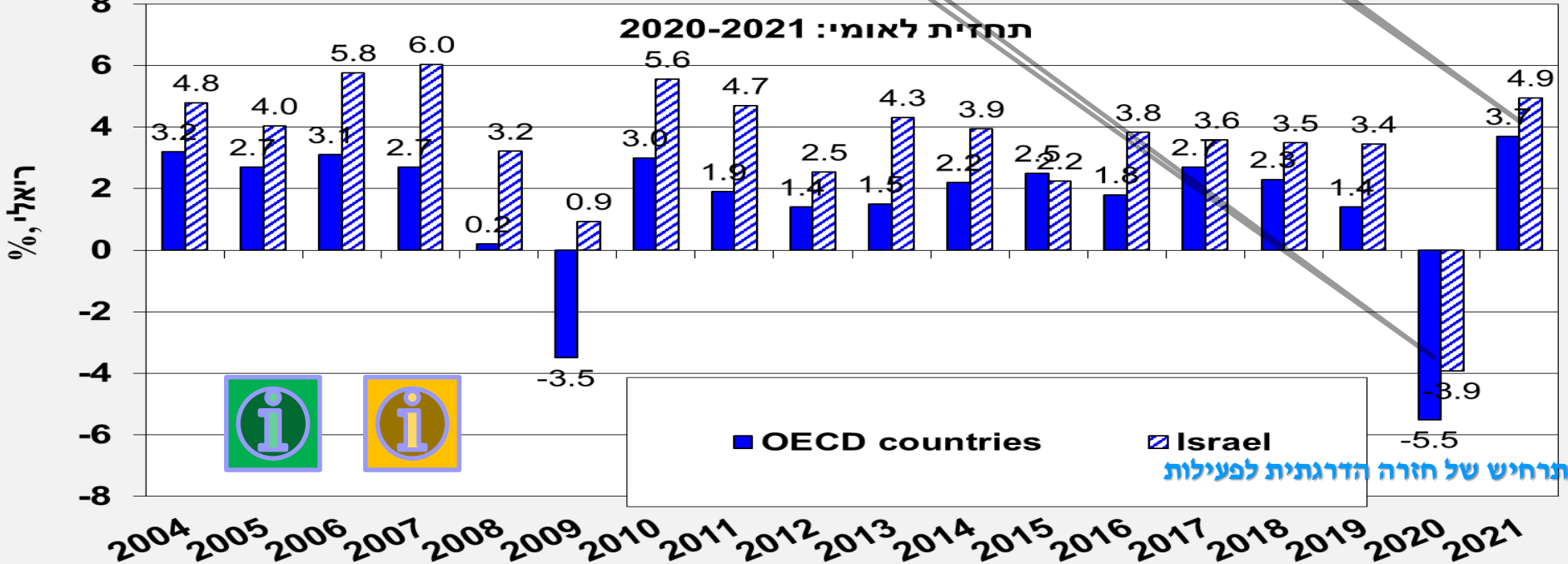


**בשנים 2020-2021, הפעילות הכלכלית בישראל טובה יחסית למדינות OECD וזאת בזכות תרומה חיובית משמעותית של סחר-חוץ נטו (צמיחת הייצוא, בעיקר הי-טק, וצמצום היבוא) וכן תחילת הפעלת מאגרי לווייתן וכריש בשנים אלו.**

Israel GDP growth forecasts

Forecast by:	Date	2020		2021		
		Central/high forecast - 2020	Low forecast - 2020	Central forecast - 2021	High forecast - 2021	Low forecast - 2021
Bol	04/01/2021	-3.7%			6.3%	3.5%
Leumi	29/12/2020	-3.9%	...	4.9%	7.4%	2.0%
MoF	30/11/2020	-4.2%	-4.8%		4.5%	2.4%
OECD	30/11/2020	-4.2%	...	2.3%		...
S&P	13/11/2020	-5.0%	...	4.5%		...
IMF	13/10/2020	-5.9%	...	4.9%		...
MOODY'S	24/04/2020	-4.0%	...	...		...
FITCH	23/04/2020	-5.6%	...	5.0%		..

**שיעור הגידול השנתי הריאלי של התוצר המקומי הגולמי -- ממוצע OECD וישראל -- %**



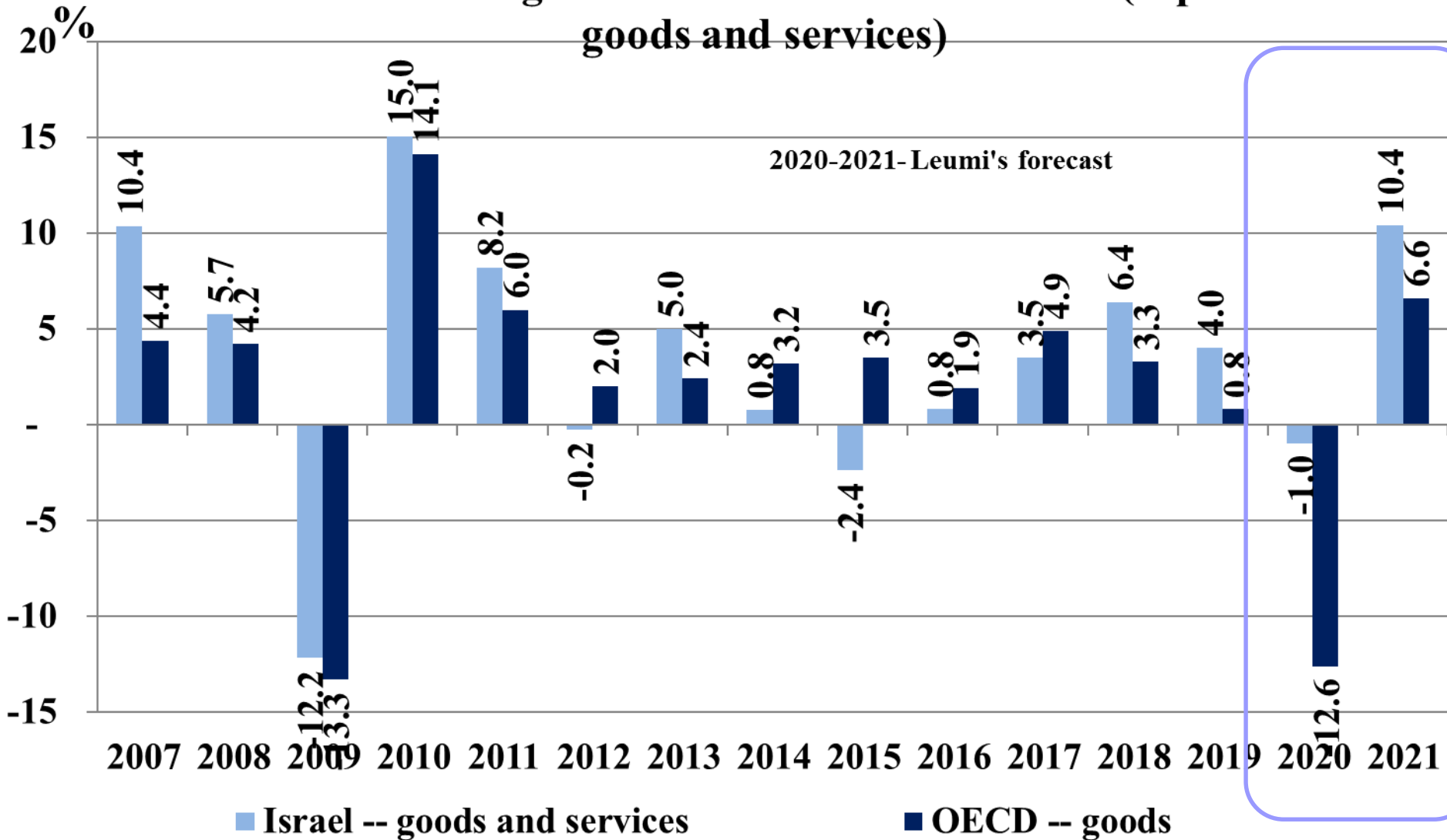
# תחזית בנק ישראל 4/1/2021

התפתחויות מקרו כלכליות עיקריות לשנים 2021–2022  
 תרחיש החיסון המהיר ותרחיש החיסון האיטי  
 (שיעורי השינוי באחוזים, אלא אם צוין אחרת)

תרחיש החיסון האיטי		תרחיש החיסון המהיר			
2022	2021	2022	2021	2020	
6.0	3.5	5.8	6.3	-3.7	תוצר מקומי גולמי
10.5	7.5	8.0	12.5	-11.0	צריכה פרטית
7.5	-1.5	8.5	3.5	-7.5	השקעה בנכסים קבועים ללא או"מ
-1.0	6.5	-1.0	6.5	3.0	צריכה ציבורית למעט ביטחוני
4.5	2.0	4.5	3.0	1.5	יצוא ללא יהלומים והזנק
10.5	6.5	7.5	11.0	-12.0	יבוא אזרחי אחר
-4.3	-6.8	-1.9	-4.3	-7.0	סטייה התוצר ממגמת טרום המשבר
8.5	12.5	6.2	9.6	15.8	אבטלה רחב (שיעור, גילאי +15)
7.0	11.0	5.4	7.7	16.3	אבטלה רחב - רביע אחרון (גילאי +15)
6	11	3.6–4	8	12	גירעון הממשלה (אחוזי תוצר)

# ביצועים עודפים ליצוא של ישראל ביחס ל-OECD

Volume of trade growth -- the OECD and Israel (exports of goods and services)



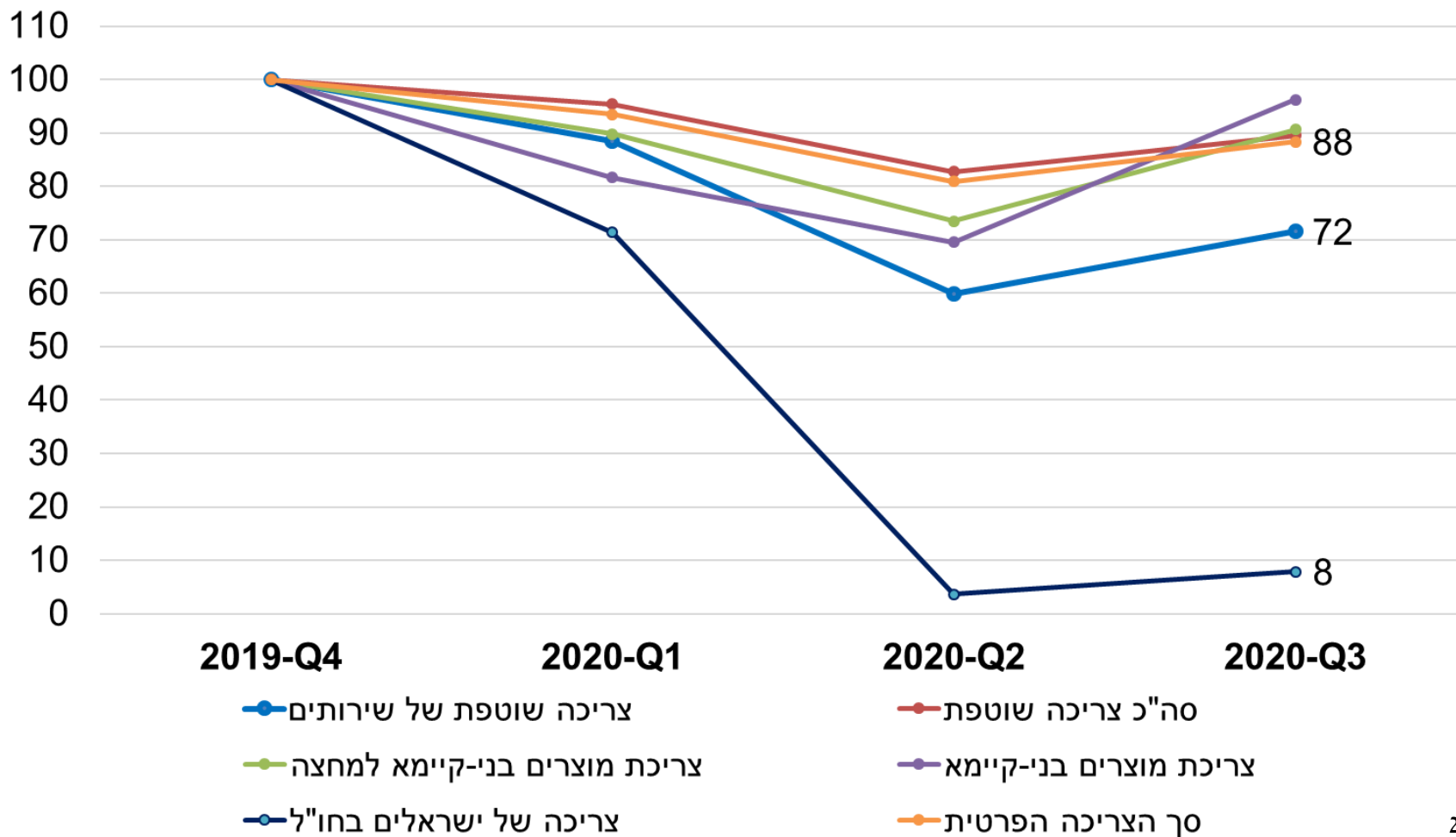
# השקל התחזק מאוד ביחס לסל



# רכיבי הצריכה הפרטית בהם נרשמה הירידה המצטברת הגדולה ביותר בשלושת הרבעים הראשונים של 2020, הם: צריכה של ישראלים בחו"ל וצריכה שוטפת של שירותים

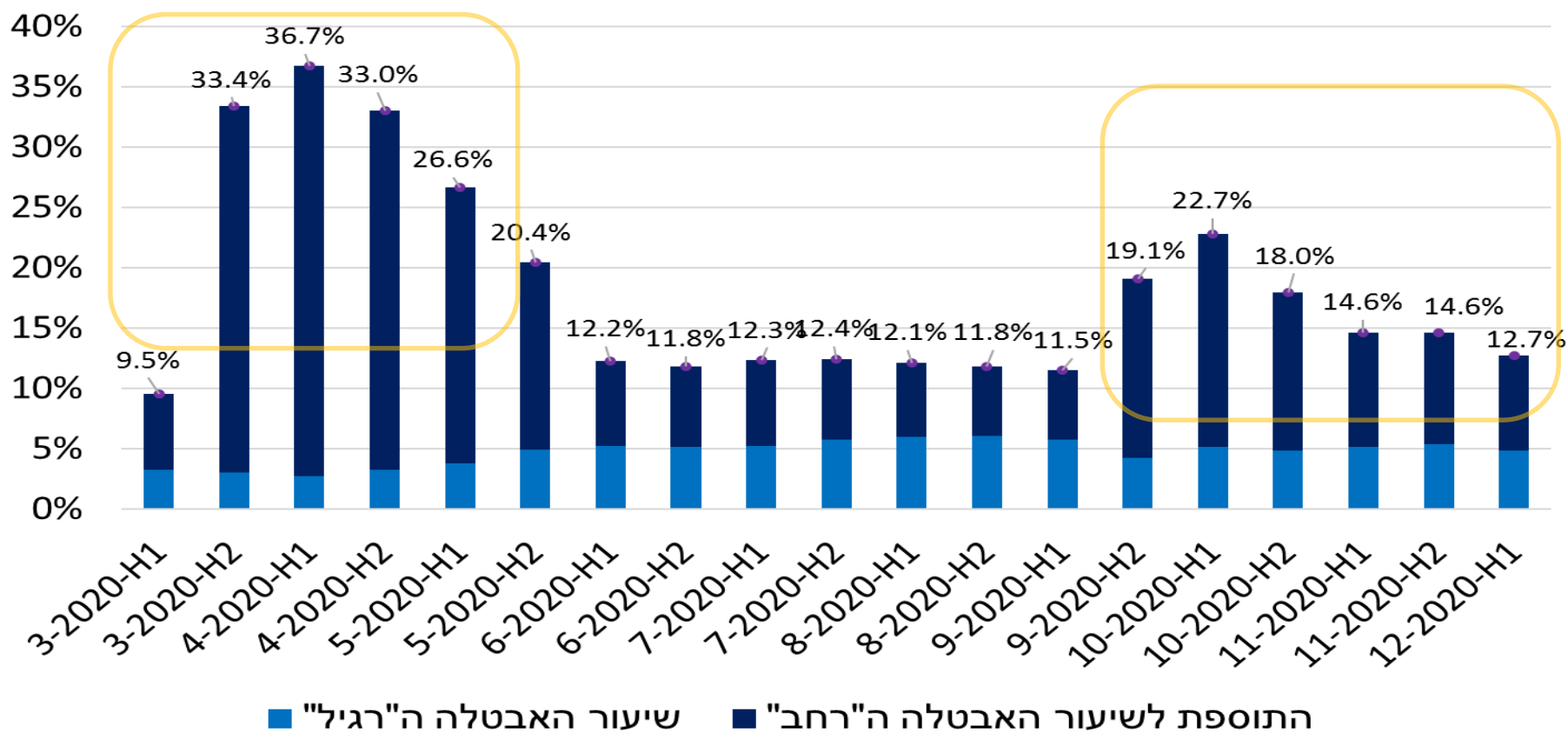
## התפתחות הצריכה הפרטית - רכיבים עיקריים

נתונים רבעוניים, מנוכי עונתיות, מדד Q4/2019=100



# שיעור האבטלה בהגדרתו ה"רגילה" אינו משקף נאמנה את היקף אי- התעסוקה מסיבות טכניות/הגדרתיות; ההגדרה הרחבה משקפת שיעור אבטלה דו-ספרתי שיוצרת סיכונים לגבי משקי בית "חלשים"

**שיעור האבטלה בהגדרתו הרחבה - עפ"י נתוני הלמ"ס\***  
 נתונים מקוריים, כאחוז מתוך כוח העבודה

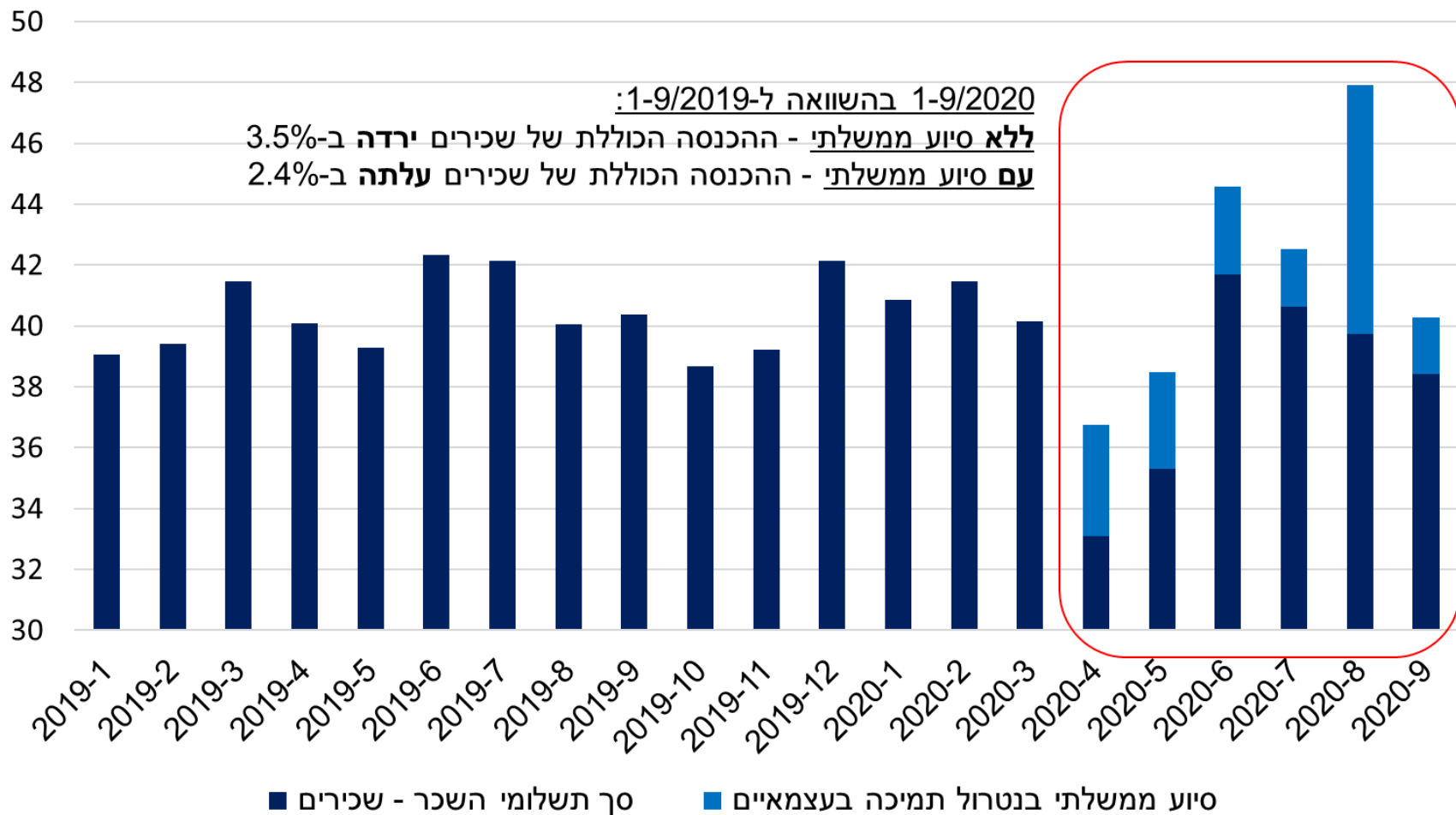


\* בלתי מועסקים, נעדרים זמנית מעבודה מסיבות הקשורות בקורונה ולא משתתפים בכוח העבודה שפוטרו החל מחודש מרץ 2020, וכן לא משתתפים אחרים שמעוניינים לעבוד אך לא חיפשו עבודה בחודש האחרון בגלל הקורונה.



# ההכנסה הכוללת של משקי הבית עלתה בזמן המשבר הודות לתמיכות הממשלתיות הנדיבות; דבר אשר ממתן את הפגיעה בביקוש המקומי לצריכה

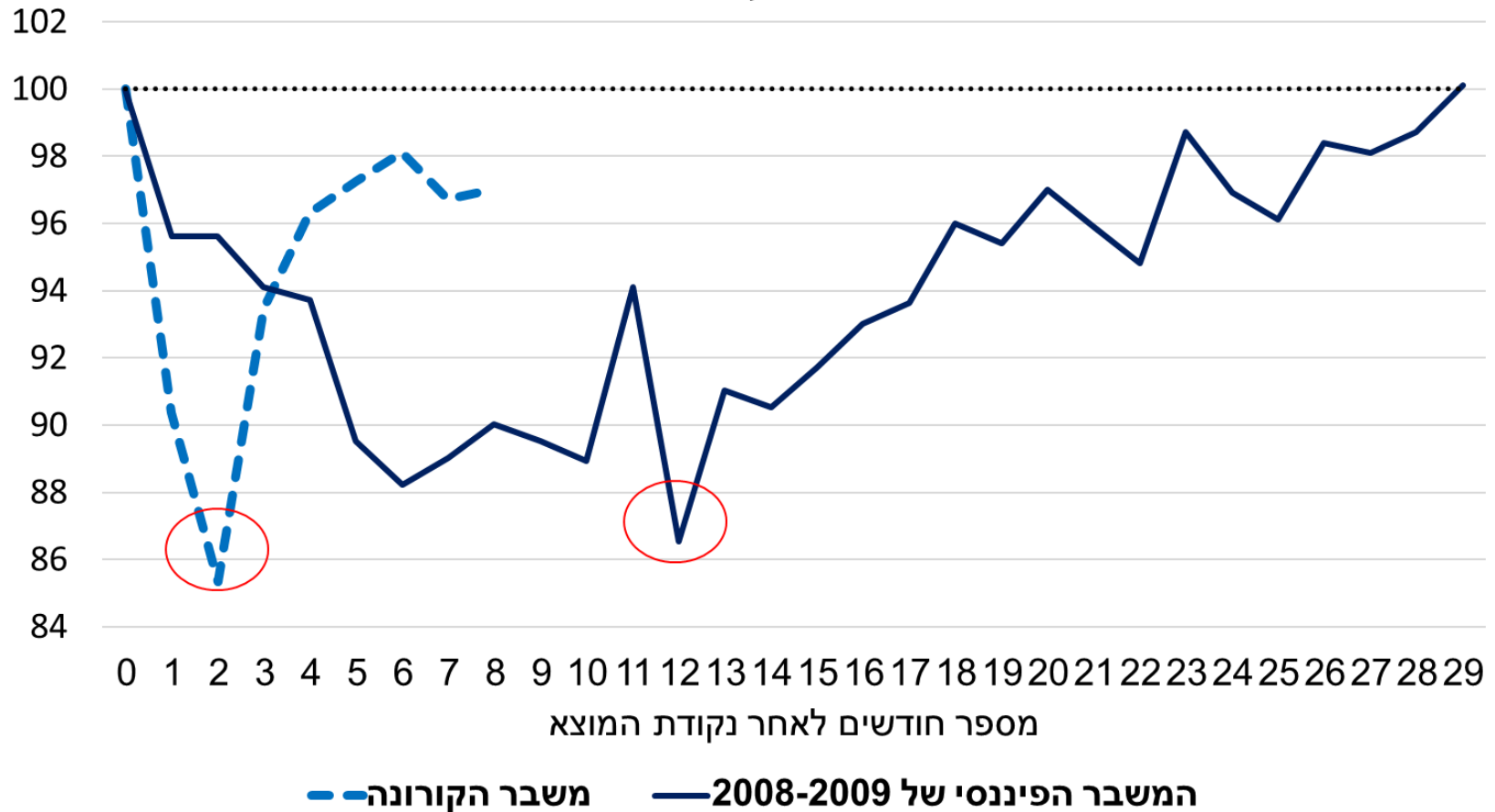
## ההכנסה הכוללת של שכירים בישראל נתונים מקוריים, במחירים שוטפים, במיליארדי ש"ח





# משבר הקורונה שונה במאפייניו ובהתפתחות שלו בהשוואה למשבר הפיננסי העולמי של 2008-09; השפעות ההיצע חזקות יותר

הפדיון בכלל ענפי הכלכלה - משבר הקורונה לעומת המשבר הפיננסי של 2008-09, נתונים חודשיים, מנוכי עונתיות, מדד =100 לפני הירידה בפעילות



# תודה!

## יניב בר

### אגף כלכלה

### ינואר 2021



לאומי איתך.  
www.leumi.co.il ■ לאומי call \*5522