

10 מאי, 2021

לכל חברי התאחדות
חוגר אנכ"ל 9/2021



מנהל כללי - Director General

לכבוד
המנהלת הכללית,
חברות התעשייה

נכבדי/תי,

הנדון: התחממות המצב הביטחוני ופתיחת חדר המצב לתעשייה

לאור המצב הביטחוני בירושלים והדרום, פתחה התאחדות התעשיינים 'חדר מצב מיוחד' שתפקידו לתת מענה לתעשיינים לעבור תקופה קשה ומאתגרת זו, להיות מעודכנים באופן בהיר ומדויק בהנחיות הביטחוניות שיפורסמו מעת לעת, ולסייע לכם לקיים את הפעילות העסקית ככל שניתן.

בראש חדר המצב לתעשייה בדרום יעמוד **ניר שור**, מנהל מרחב דרום, בנייד **050-5311999** ובמייל **nirs@industry.org.il**, כמו כן, תעמוד לרשותכם **שיר קורקין**, במשרדי המרחב בטלפון: **08-6466705**.

מצורפת מדיניות ההתגוננות האזרחית מטעם פיקוד העורף החל מיום 5.2021. שעה 19:00 ועד ליום 11.5.2021 שעה 18:00:

הנחיות פיקוד העורף

מיום שני, 10.05.21 בשעה 21:00 ועד ליום שלישי, 11.05.21 בשעה 18:00

עוטף עזה, מערב הנגב, מערב לניש, לניש, מרכז הנגב, דרום השפלה

<p>פעילויות חינוכיות</p> <p>אין לקיים פעילויות חינוכיות בסמכות פורמלית בבית הספר.</p>	<p>מקומות עבודה</p> <p>ניתן לקיים פעילות במנא סקיים מותב עמק חקר שיתק להוציא אליו בשבת והתחנות.</p>	<p>התקלויות ושירותים</p> <p>שבת פתוח - עד 10 אשמים. נכנסת - עד 10 אשמים. במבנה הפועל עד 10 אשמים. עד 100 אשמים.</p>
<p>פעילויות חינוכיות</p> <p>ניתן לקיים פעילות חינוכית בבתי ספר חרדי בעמק חקר שיתק להוציא אליו בשבת והתחנות.</p>	<p>מקומות עבודה</p> <p>ניתן לקיים פעילות במנא או במנא סקיים שיתק להוציא אליו בשבת והתחנות.</p>	<p>התקלויות ושירותים</p> <p>שבת פתוח - עד 10 אשמים. נכנסת - עד 10 אשמים. במבנה הפועל עד 10 אשמים. עד 100 אשמים.</p>
<p>פעילויות חינוכיות</p> <p>ניתן לקיים פעילות חינוכית בבתי ספר חרדי לאנגלית.</p>	<p>מקומות עבודה</p> <p>פועלים ללא הגבלת.</p>	<p>התקלויות ושירותים</p> <p>ניתן לקיים התקלויות במסגרת הגנת התשתית לתקופת הקורא.</p>

חפשו את ההנחיות הרלוונטיות לאזרכם בפורטל החירום הלאומי: oref.org.il

יש לעקוב באופן שוטף אחר עדכון ההנחיות בעדכוני חדר המצב לתעשייה ועדכוני פיקוד העורף



1. סוגיית היעדרויות עובדים ושכר

בשלב זה אין עדיין מתווה אשר מחייב תשלום שכר לעובדים ולצדו פיצוי למעסיקים בגין התשלום.

לרוב, סוגיות אלה מוסדרות בהסכמה משולשת בהסכם קיבוצי בין המדינה, ארגוני המעסיקים וההסתדרות הכללית. כך למשל, הסדרים שגובשו בעבר חייבו מעסיקים לשלם שכר לעובדים שנעדרו מהעבודה עקב הנחיה של פיקוד העורף, והמעסיקים קיבלו החזר על כך ממס רכוש. מכל מקום, בשלב זה הסדר כאמור לא גובש, ולפיכך, ככלל, החוק אינו מחייב מעסיק לשלם שכר לעובד אשר לא הגיע לעבודה. מומלץ לבחון את המקרה לאור נסיבותיו, מול אגף עבודה ומשאבי אנוש בהתאחדות על פי הפרטים כמפורט בסעיף הבא.

נציין כי חברות תעשייה הפועלות באזור 0-7 ק"מ מגבול הרצועה, זכאיות לקבלת פיצוי בגין היעדרות עובדים, עקב סגירת מוסדות החינוך, זאת בהתאם להגדרתם כ"ישוב ספר".

2. היתרי העסקה מיוחדים

היחידה למתן היתרי העסקה מיוחדים שפועלת במסגרת מנהל הסדרה ואכיפה במשרד העבודה, הרווחה והשירותים החברתיים עוסקת בהנפקת היתרים מיוחדים למפעלים שבשל המצב הבטחוני נפגעו סדרי עבודתם.

ניתן לפיכך לפנות אליה ולהגיש בקשה לקבלת היתר לעבוד בשעות נוספות חריגות, אשר תיבחן על ידה.


לשאלות והבהרות בנושא יחסי עבודה, היעדרויות, תשלום שכר והיתרי העסקה מיוחדים, יש לפנות לאגף עבודה בהתאחדות התעשייתיים בטלפון 03-5198819.


3. מפעלים חיוניים

חברות תעשייה אשר מוגדרות כמפעל חיוני נדרשות להיות קשובות להנחיות המפורשות של אגף משק לשעת חירום במשרד הכלכלה והתעשייה.

מלקחי העבר, בכל הקשור לתביעות אפשריות של פיצויים בגין נזקים, אנו גם ממליצים:

לתעד כל אירוע מול לקוחות המבטלים עסקה או ספקים הנמנעים מלהגיע או לספק סחורה. 

לתעד היעדרות עובדים או עזיבת עובדים הנובעת ממצב הלוחמה. 

לתעד במסמכי החברה כל מקרה של תוספות שכר מיוחדות, מתן הנחות לא שגרתיות או כל תוספת עלות אחרת, הנובעת ישירות ממצב הלוחמה. 

לתעד את סגירת צירי התנועה במידה ומבוצעים. 

אנא הישמעו להוראות פיקוד העורף!

התאחדות התעשייתיים והתעשייתיים בכל רחבי הארץ מחזקים את ידי מנהלי המפעלים בדרום ועובדיהם ויעשו כל מאמץ לסייע.

בברכה,
רובי גינל

העורף	פיקוד
2021-245	סימוכין:
תשפ"א	כ"ח
2021	במאי

לכבוד:
מחוזות ופקמ"רים
רשויות מקומיות
משרדי ממשלה

מדיניות ההתגוננות לאוכלוסייה¹

1. מצורף בזאת מסמך מדיניות ההתגוננות ליום שני 10 במאי 2021 החל מהשעה 21:00 בערב ועד ליום שלישי 11 במאי 2021 בשעה 18:00 בערב.
2. המסמך כולל:
 1. נספח א' - הנחיות התגוננות לאזרח.
 2. נספח ב' – הנחיות לשירותים חיוניים בזיקה להצלת חיים.
 3. נספח ג' – הנחיות מצילות חיים בקבלת התרעה, בחירת מרחב מוגן ואמצעי התרעה.
 4. נספח ד' -דף דגשים ומסרים יומי.
 5. נספח ה - פירוט רשימת הרשויות והיישובים בחתך אזורי הנחיות.
3. מדיניות ההתגוננות אושרה על ידי מפקד פיקוד העורף ומפקד פיקוד דרום.
4. אבקש להעביר את המסמך על נספחיו השונים לכלל הגורמים הרלוונטיים.




בברכה,




אל"ם
טל רוזין,
ראש מחלקת אוכלוסייה
פיקוד העורף

¹תכלית המדיניות הינה להתוות קווים מנחים לקביעת האמצעים והפעולות שיש לנקוט בהן במצבים שבהם העורף האזרחי מותקף, תוך קיום איזון בין מאמץ הצלת חיים ושמירתם לבין מאמץ שגרת חירום סבירה לצורך תמיכה בחוסן האוכלוסייה. מתוך מדיניות ההתגוננות נגזרות החלטות הנוגעות להנחיות ההתגוננות לאזרח ולהנחיות ההתגוננות לסקטור החיוני.

נספח א' – הנחיות התגוננות לאזרח

יום שני 10 במאי 2021 החל מהשעה 21:00 בערב ועד ליום שלישי 11 במאי 2021 בשעה 18:00 בערב

הנחיות	אזורי הנחיות
<p>התקהלויות ושירותים: <u>שטח פתוח</u> – עד 10 אנשים. <u>במבנה</u> – עד 50 אנשים, ובמבנה הפועל על-פי התו הירוק – עד 100 אנשים.</p>	 <p>עוטף עזה, מערב לכיש, מערב הנגב, לכיש, מרכז הנגב, דרום השפלה</p>
<p>פעילויות חינוכיות – אין לקיים פעילויות חינוכיות.</p>	
<p>מקומות עבודה – ניתן לקיים פעילות בתנאי שקיים מרחב מוגן תקני שניתן להגיע אליו בזמן ההתגוננות.</p>	

הנחיות	אזורי הנחיות
<p>התקהלויות ושירותים: <u>שטח פתוח</u> – עד 30 אנשים. <u>במבנה</u> – עד 50 אנשים, ובמבנה הפועל על-פי התו הירוק – עד 300 אנשים.</p>	
<p>פעילויות חינוכיות – ניתן לקיים פעילות בתנאי שקיים מרחב מוגן תקני שניתן להגיע אליו בזמן ההתגוננות.</p>	 <p>דן, שפלה</p>
<p>מקומות עבודה – ניתן לקיים פעילות במבנה או בתנאי שקיים מרחב מוגן תקני שניתן להגיע אליו בזמן ההתגוננות.</p>	

ההנחיות		אזורי הנחיות
<p>התקהלויות ושירותים – ניתן לקיים התקהלויות בהתאם להנחיות הממשלה לתקופת הקורונה.</p>		שאר הארץ
<p>פעילויות חינוכיות – ניתן לקיים פעילויות חינוכיות ללא הגבלות.</p>		
<p>מקומות עבודה פועלים ללא הגבלות.</p>		

נספח ב' – הנחיות לשירותים חיוניים בזיקה להצלת חיים

יום שני 10 במאי 2021 החל מהשעה 21:00 בערב ועד ליום שלישי 11 במאי 2021 בשעה 18:00 בערב

אזורי הנחיות: עוטף עזה, מערב לכיש, מערב הנגב, לכיש, מרכז הנגב, דרום השפלה

תחום	הנחיות
עבודה בשטח פתוח	<ul style="list-style-type: none"> • עובדים ומספקי שירותים בשטחים פתוחים (דואר, תשתיות אנרגיה, תקשורת, חקלאות-משק חי ועוד • ציוד מיגון אישי בהישג יד. • בהישמע אזעקה - לבישת ציוד מיגון אישי ופעילות ע"פ "הכי מוגן שיש" תוך פרק זמן ההתגוננות. • באם ניתן להגיע למבנה תוך פרק זמן התגוננות לא נדרש ללבוש ציוד מיגון אישי. • פעילות חקלאית בעוטף עזה – בתאום מול החטיבה המרחבית בלבד.
שירות לאזרח	<ul style="list-style-type: none"> • קיום פעילות והמתנת קהל ברחבי המתקן. • בהישמע אזעקה – כניסה של העובדים והקהל למרחב מוגן תוך פרק זמן ההתגוננות העומד לרשותם ובהתאם לסדר העדיפות: א. להיכנס למרחב מוגן תקני במידה וקיים במבנה תוך פרק זמן התגוננות העומד לרשותם. ב. כניסה למרחב פנימי במבנה תוך פרק זמן ההתגוננות העומד לרשותם. • במבנה בנייה קלה יש לשכב ולהגן על הראש באמצעות הידיים. • קיום פעילות ברחבי המתקן. בהישמע אזעקה - כניסה למרחב מוגן תוך פרק זמן התגוננות העומד לרשותם ובהתאם לסדר עדיפות: א. להיכנס למרחב מוגן תקני במידה וקיים במבנה תוך פרק זמן התגוננות העומד לרשותם. ב. כניסה למרחב פנימי במבנה תוך פרק זמן ההתגוננות העומד לרשותם. במבנה בבניה קלה – יש לשכב ולהגן על הראש באמצעות הידיים.
רשתות מזון חיוניות	<ul style="list-style-type: none"> • קיום פעילות והמתנת קהל בסניפים. בהישמע אזעקה כניסה של העובדים והקהל למרחב מוגן תוך פרק זמן התגוננות העומד לרשותם ובהתאם לסדר עדיפות: א. להיכנס למרחב מוגן תקני במידה וקיים במבנה תוך פרק זמן התגוננות העומד לרשותם. ב. כניסה למרחב פנימי במבנה תוך פרק זמן ההתגוננות העומד לרשותם. במבנה בבניה קלה – יש לשכב ולהגן על הראש באמצעות הידיים.
אוטובוסים עירוניים ובין עירוניים	<ul style="list-style-type: none"> • תדרוך נהגים להתנהגות בזמן אזעקה. • צמצום קווים ע"פ הנחיות משרד התחבורה. • בהישמע אזעקה – על הנהג לעצור בצד הדרך ולפתוח את הדלתות, על הנוסעים לרדת במידה ויש מבנה קרוב שניתן להגיע אליו בפרק זמן התגוננות. במידה ולא ניתן לרדת מהאוטובוס על הנוסעים להתכופף מתחת לקו חלונות ולהגן על הראש באמצעות הידיים. לאחר 10 דקות ניתן להמשיך בנסיעה.
משנע חומר מסוכן	<ul style="list-style-type: none"> • צמצום פעילות – אישור תנועה ע"י משרד התחבורה באישור ענף חומ"ס בפקוד העורף. בהישמע אזעקה – בזמן ביצוע פריקה/טעינה של חומר מסוכן, יש לפעול לסגירת הברזים במכליות ולאחר מכן על המפעיל לנקוט בפעילות התגוננות אישית ע"פ "הכי מוגן שיש".
רכבת ישראל	<ul style="list-style-type: none"> • ציוד מיגון אישי בהישג יד למאבטחים בתחנות ולצוותי שטח. • בהישמע אזעקה – א. מאבטחים בתחנות וצוותי שטח - לבישת ציוד מיגון אישי ופעילות ע"פ "הכי מוגן שיש" תוך פרק זמן ההתגוננות. ב. רכבת בנסיעה וצוותה - האטת הרכבת ל-30 קמ"ש עד ליציאה מהאזור בו נשמעה אזעקה, יש להימצא מתחת לקו חלונות. לאחר 10 דק' ניתן להמשיך בנסיעה. • ג. רכבת בתחנה וצוותה – פתיחת דלתות, יש להישאר ברכבת ולהימצא מתחת לקו חלונות למשך 10 דק'. ד. תחנות נוסעים - כניסה למרחב מוגן ע"פ "הכי מוגן שיש", ע"פ סדר העדיפות הבא: מרחב מוגן תקני, מעברים תת קרקעיים, לשכב על הקרקע ולהגן על הראש באמצעות הידיים, בהתאם לזמן ההתגוננות העומד לרשותם. ה. רכבות המשנעות חומרים מסוכנים - ע"פ הנחיות משרד התחבורה ועדכון ענף חומ"ס בפקוד העורף.
תחנות מרכזיות	<ul style="list-style-type: none"> • ציוד מיגון אישי למאבטחים ובקרים בהישג יד. • תדרוך בע"ת ותרגולם. • פתיחה וסידור מרחבים מוגנים.

<ul style="list-style-type: none"> • בהישמע אזעקה בקרים ומאבטחים לבישת ציוד מיגון אישי, הכוונת הנוסעים למרחב מוגן תקני בלבד תוך פרק זמן ההתגוננות ובהתאם לסד"ע א. להיכנס למרחב מוגן תקני במידה וקיים במבנה תוך פרק זמן התגוננות העומד לרשותם. • כניסה למרחב פנימי במבנה תוך פרק זמן ההתגוננות העומד לרשותם. במבנה בבניה קלה – יש לשכב ולהגן על הראש באמצעות הידיים. 		
<ul style="list-style-type: none"> • העברת מחלקות ויחידות קריטיות ממקומות שאינם מוגנים למקומות מוגנים ע"פ סקרי מיגון, פינוי מחלקות הנמצאות במבנים רכים וקומות עליונות, שינויים תוך מחלקתיים במבנים הפונים לחזית (שינויים פנימיים מוגנים יחסית). • בבתי חולים בהם בוצע סקר מיגון, נדרש לפעול באזורים ירוק, כחול, צהוב – להוציא מבנים קלים. 	<p>בתי חולים כלליים ובתי חולים גריאטריים/ פסיכיאטריים</p>	
<ul style="list-style-type: none"> • קיום פעילות והמתנת קהל בסניפים. • בהישמע אזעקה – כניסה של הסגל והקהל (מבקרים ומאושפזים) למרחב מוגן תוך פרק זמן ההתגוננות העומד לרשותם ובהתאם לסדר עדיפות: א. להיכנס למרחב מוגן תיקני במידה וקיים במבנה תוך פרק זמן התגוננות העומד לרשותם. • כניסה למרחב פנימי תחת תקרת בטון אחת במידה וקיים במבנה בפרק זמן ההתגוננות העומד לרשותם. • במרפאות ללא תקרת בטון אחת שהומצד להן ממ"ד תקני קיום פעילות ברחבי הסניף בהישמע אזעקה כניסה של הסגל והקהל למרחב מוגן תקני תוך פרק זמן ההתגוננות. 	<p>קופ"ח ומרפאות</p>	<p>רפואה/ רווחה</p>
<ul style="list-style-type: none"> • קיום פעילות במרחב פנימי בלבד תחת שתי תקרות בטון (ללא חלונות) • תדרוך ותרגול הסגל לקיום פעילות במוסד. • בהישמע אזעקה – כניסה של הסגל והקהל (מבקרים ומאושפזים) למרחב מוגן תוך פרק זמן ההתגוננות העומד לרשותם ובהתאם לסדר עדיפות: א. להיכנס למרחב מוגן תיקני במידה וקיים במבנה תוך פרק זמן התגוננות העומד לרשותם. • כניסה למרחב פנימי תחת תקרת בטון אחת במידה וקיים במבנה בפרק זמן ההתגוננות העומד לרשותם. 	<p>מכוני דיאליזה</p> <p>מוסדות סיעודיים משרד הבריאות ומוסדות רווחה חוץ ביתיים (מסגרות דיור) לאוכ' עם צרכים מיוחדים</p>	

אזורי הנחיות: דן, שפלה – הכי מוגן שיש		
הנחיות	תחום	
<ul style="list-style-type: none"> ללא מגבלות בעת קבלת התרעה - יש לפעול על-פי "הכי מוגן שיש" תוך פרק זמן ההתגוננות העומד לרשותם. 	עובדים ומספקי שירותים בשטחים פתוחים (דואר, תשתיות אנרגיה, תקשורת, חקלאות-משק חי ועוד)	עבודה בשטח פתוח
<ul style="list-style-type: none"> ביצוע פעילות מוכנות, הדרכות ורענונים, הכנת מרחבים מוגנים, הצבת שילוט הכוונה למרחבים המוגנים. בעת קבלת התרעה – התנהגות של העובדים והקהל על-פי "הכי מוגן שיש" בפרק זמן ההתגוננות העומד לרשותם. 	כלל השירותים	שירות לאזרח
<ul style="list-style-type: none"> תדריכים לנהגים, הצבת שילוט לכללי התנהגות. בעת קבלת התרעה – על הנהג לעצור בצד הדרך ולפתוח את הדלתות, על הנוסעים לרדת במידה ויש מבנה קרוב שניתן להגיע אליו בפרק זמן התגוננות. במידה ולא ניתן לרדת מהאוטובוס על הנוסעים להתכופף מתחת לקו חלונות ולהגן על הראש באמצעות הידיים. לאחר 10 דקות ניתן להמשיך בנסיעה. 	תחבורה ציבורית	
<ul style="list-style-type: none"> ביצוע הכנות לקראת פקודת "חלב שקדים" ועל-פי ההנחיות המפורסמות על-ידי ענף חומרים מסוכנים בפיקוד העורף, תדריכים לנהגים, בדיקת מוכנות רכבים, ציוד מיגון אישי בהישג יד. בעת קבלת התרעה – בזמן ביצוע פריקה/ טעינה של חומר מסוכן, יש לפעול לסגירת הברזים במכליות ולאחר מכן על המפעיל לנקוט בפעילות התגוננות אישית על-פי "הכי מוגן שיש". 	משנע חומר מסוכן	
<ul style="list-style-type: none"> ביצוע תדריכים, בדיקת מוכנות וזמינות מרחבי המיגון, ציוד מיגון אישי בהישג יד למאבטחים בתחנות ולצוותי שטח. בעת קבלת התרעה: <ol style="list-style-type: none"> מאבטחים בתחנות וצוותי שטח - לבישת ציוד מיגון אישי ופעילות ע"פ "הכי מוגן שיש" תוך פרק זמן ההתגוננות. רכבת בנסיעה וצוותה - האטת הרכבת ל-30 קמ"ש עד ליציאה מהאזור בו התקבלה ההתרעה, יש להימצא מתחת לקו חלונות. לאחר 10 דק' ניתן להמשיך בנסיעה. רכבת בתחנה וצוותה – פתיחת דלתות, יש להישאר ברכבת ולהימצא מתחת לקו חלונות למשך 10 דק'. תחנות נוסעים - כניסה למרחב מוגן על-פי "הכי מוגן שיש", ע"פ סדר העדיפות הבא: מרחב מוגן תקני, מעברים תת קרקעיים, לשכב על הקרקע ולהגן על הראש באמצעות הידיים, בהתאם לזמן ההתגוננות העומד לרשותם רכבות המשנעות חומרים מסוכנים - על-פי הנחיות משרד התחבורה ועדכון ענף חומ"ס בפיקוד העורף. 	רכבת ישראל	תחבורה
<ul style="list-style-type: none"> ביצוע תדריכים, בדיקת מוכנות וזמינות מרחבי המיגון, ציוד מיגון אישי למאבטחים/ בקרים בהישג יד, הצבת שילוט הכוונה למרחב מוגן. בעת קבלת התרעה – לבישת ציוד מיגון אישי והתנהגות על-פי "הכי מוגן שיש" תוך פרק זמן ההתגוננות, הכוונת נוסעים וכניסה למרחב מוגן תוך פרק זמן ההתגוננות העומד לרשותם. 	תחנות מרכזיות	
הנחיות	תחום	

<ul style="list-style-type: none"> • הצבת שילוט להכוונה למרחבים ממוגנים. • פריסת מיטות ללא מגבלה. • מוכנות להעברת מחלקות לאזורים ממוגנים. • תדרוך ותרגול סגל. 	<p>בתי חולים כלליים ובתי חולים גריאטריים/ פסיכיאטריים</p>	
<ul style="list-style-type: none"> • היערכות לפתיחת מרחבים מוגנים, ווידוא שילוט הכוונה למרחבים מוגנים, תדרוך בעלי תפקידים, תרגול צוות המתקן. • בעת קבלת התרעה - התנהגות של הסגל והקהל (מבקרים ומאושפזים) על-פי "הכי מוגן שיש" תוך פרק זמן ההתגוננות העומד לרשותם. 	<p>קופ"ח ומרפאות</p>	<p>רפואה/ רווחה</p>
<ul style="list-style-type: none"> • היערכות לפתיחת מרחבים מוגנים, ווידוא שילוט הכוונה למרחבים מוגנים, תדרוך בעלי תפקידים, תרגול צוות המתקן. • בעת קבלת התרעה - התנהגות של הסגל והקהל (מבקרים ומאושפזים) על-פי "הכי מוגן שיש" תוך פרק זמן ההתגוננות העומד לרשותם. 	<p>מכוני דיאליזה</p>	
<ul style="list-style-type: none"> • היערכות לפתיחת מרחבים מוגנים, ווידוא שילוט הכוונה למרחבים מוגנים, תדרוך בעלי תפקידים, תרגול צוות המתקן. • בעת קבלת התרעה - התנהגות של הסגל והקהל (מבקרים ומאושפזים) על-פי "הכי מוגן שיש" תוך פרק זמן ההתגוננות העומד לרשותם. 	<p>מוסדות סיעודיים משרד הבריאות ומוסדות רווחה חוץ ביתיים (מסגרות דיור) לאוכ' עם צרכים מיוחדים</p>	

הנחיות מצילות חיים בעת קבלת התרעה לירי רקטות:

בעת קבלת התרעה יש להיכנס למרחב המוגן בהתאם לזמן העומד לרשותנו ולפעול על-פי ההנחיות הבאות:

- **הנחיות לשהים במבנה** - יש להיכנס לממ"ד (מרחב מוגן דירתי), ממ"ק (מרחב מוגן קומתי), ממ"מ (מרחב מוגן מוסדי), מקלט, חדר מדרגות פנימי או חדר פנימי מוגן, לסגור את הדלת ואת החלונות. יש לסגור את הדלת ולנעול אותה על ידי סיבוב הידית ב-90 מעלות ולוודא שחלון הפלדה החיצוני וחלון האלומיניום הפנימי סגורים.
- **הנחיות לשהים בחוץ:**
בשטח בנוי - יש להיכנס למבנה קרוב.
בשטח פתוח - יש לשכב על הקרקע ולהגן על הראש באמצעות הידיים.
חשוב לזכור, בעת פגיעת רקטה בקרקע, הדף הפיצוץ מסכן את היושבים או עומדים בפגיעה של רסיסים.
- **הנחיות לנוסעים ברכב** - יש לעצור בצד הדרך, לצאת מהרכב ולהיכנס למבנה קרוב.
אם לא ניתן להגיע למבנה תוך הזמן העומד לרשותנו - יש לצאת ולהתרחק מהרכב, לשכב על הקרקע ולהגן על הראש באמצעות הידיים. רק במקרה שלא ניתן לצאת מהרכב, יש לעצור בצד הדרך, להתכופף מתחת לקו החלונות ולהמתין 10 דקות.
- **תחבורה ציבורית:**
באוטובוס בינעירוני ובהסעות תלמידים - על הנהג לעצור בצד הדרך, לפתוח את הדלתות ועל הנוסעים להתכופף מתחת לקו החלונות, ולהגן על הראש באמצעות הידיים.
באוטובוס עירוני - על הנהג לעצור בצד הדרך ולפתוח את הדלתות כדי שהנוסעים יוכלו להיכנס למבנה קרוב. במקרה שלא ניתן להגיע למבנה בזמן העומד לרשותנו, יש להתכופף מתחת לקו חלונות ולהגן על הראש באמצעות הידיים.
ברכבת - על הנהג להאט את הרכבת ל-30 קמ"ש למשך 10 דקות. על הנוסעים להתכופף מתחת לקו החלונות.

דגשים חשובים:

- יש להישאר במרחב המוגן 10 דקות.
- חשוב להתרחק מחפצים לא מזוהים או מרקטה המונחת על הארץ. במקרה כזה, יש להרחיק סקרנים ולהודיע למשטרה.
- אין להתקהל באזור אירוע, ההתקהלות מסוכנת מחשש לירי רקטות נוסף.
- יש להמשיך ולהאזין להנחיות באמצעי התקשורת.

הנחיות לבחירת המרחב המוגן והכנתו:

את המרחב המוגן נבחר בהתאם לזמן העומד לרשותנו בעת קבלת התרעה לפי סדר העדיפות הבא:

- **ממ"ד או ממ"ק** - ממ"ד (מרחב מוגן דירתי), ממ"ק (מרחב מוגן קומתי) או ממ"מ (מרחב מוגן מוסדי) הם הבחירה המועדפת.
- **מקלט:**
 - **מקלט בבניין משותף** – בתנאי שניתן להגיע למקלט בזמן העומד לרשותנו או דרך חדר מדרגות פנימי, ללא תלות בזמן העומד לרשותנו.
 - **מקלט ציבורי** - בתנאי שניתן להגיע למקלט בזמן העומד לרשותנו.
- **חדר מדרגות פנימי ללא חלונות:**
 - **בבניין מעל שלוש קומות** - דיירי הקומה העליונה המתגוררים בבניין מעל שלוש קומות במבנה ללא ממ"ד או ממ"ק או מקלט ירדו שתי קומות וישארו בחדר המדרגות.
 - **בבניין בן שלוש קומות** - דיירי הקומה העליונה המתגוררים בבניין בן שלוש קומות במבנה ללא ממ"ד או ממ"ק או מקלט ירדו קומה אחת וישארו בחדר המדרגות.
- **חדר פנימי עם מינימום קירות חיצוניים, חלונות ופתחים** - באין ממ"ד, ממ"ק, מקלט או חדר מדרגות פנימי, יש לבחור חדר פנימי שבו יש מינימום קירות חיצוניים, חלונות ופתחים. אין לבחור מקלחת או שירותים, ויש להתרחק מקרמיקה, חרסינות וזכוכיות שעלולות להתנפץ.

דגשים חשובים:

- תכננו את דרך ההגעה למרחב המוגן ופנו אותה ממכשולים וחפצים.
- אזרחים נדרשים לא להימצא ברחבת הכניסה לבניין, מכוון שקיים סיכון לרסיסים והדף כתוצאה מנפילות טילים בסמוך לבניינים.
- נא השאירו את דלת הכניסה לבניין פתוחה לטובת הציבור השוהה בחוץ.

ציוד לחירום:

- **מים ומזון** - בקבוקי מים סגורים (לפחות 3 ליטר לאדם) ומלאי מזון סגור/ משומר.
- **ציוד חיוני** - ערכת עזרה ראשונה, פנס ורדיו המופעלים על-ידי סוללות, תרופות, מטפה לכיבוי אש, ציוד נוסף בהתאם למאפייני המשפחה כדוגמת: משקפיים וציוד לתינוקות.
- **מסמכים חשובים** - צילום או העתק אלקטרוני של מסמכים רפואיים, מסמכי זיהוי ומסמכים אישיים.

אמצעי התרעה:

לכל יישוב אזור התרעה משלו ועשר ערים גדולות פוצלו למספר אזורי התרעה: אשדוד, באר שבע, הרצליה, חדרה, חיפה, ירושלים, נתניה, ראשון לציון, רמת גן ותל אביב-יפו.

ההתרעה תופעל בכל מקום בו קיימת סכנה לאוכלוסייה ובמגוון אמצעים:

- **אפליקציית פיקוד העורף** - מספקת התרעה אישית ומידע מציל חיים בהתאם למיקומכם ולאזורי עניין. הורידו את האפליקציה עוד היום לטלפון הנייד, הצופר האישי שלכם.
- **פורטל החירום הלאומי** - הפכו את המחשב שלכם לצופר ביתי שמאפשר לשמוע את האזעקה בבית. פתחו את הפורטל, הגדירו את מיקומכם והשאירו את המחשב פתוח.
- **צופרי פיקוד העורף** - מיועדים בעיקר לשהים מחוץ לבית (צופר ציבורי). משך האזעקה שווה לפרק הזמן העומד לרשותכם בכניסה למרחב המוגן.
- **אמצעי התקשורת** - התרעות פיקוד העורף ניתנות בערוצי הטלוויזיה, בתחנות הרדיו ובאתרי האינטרנט השונים.

למידע נוסף ניתן לפנות לפיקוד העורף:

בפורטל החירום הלאומי בכתובת oref.org.il, באפליקציית פיקוד העורף, במוקד הטלפוני שמספרו 104, באמצעות הודעת טקסט או וואטסאפ לטלפון 052-9104104, ובעמודים הרשמיים בפייסבוק, באינסטגרם, בטוויטר ובטלגרם.



נספח ד' – דף דגשים ומסרים יומי

- **הנחיות פיקוד העורף הוכחו כמצילות חיים** - כפי שנוכחנו בהסלמות ובמבצעים קודמים, אנשים שנהגו על-פי ההנחיות הצילו את חייהם וחיי משפחותיהם. התמודדות הציבור והישמעותו להנחיות חיונית להצלחתנו. בקבלת התרעה על ירי רקטות יש להיכנס למרחב המוגן על-פי הזמן העומד לרשותכם ולהמתין 10 דקות.
- **התרעה אישית בכל מקום בו קיימת סכנה** - פיקוד העורף מספק התרעה והנחיה אישית לכל אזרח ובמגוון אמצעים בכל מקום בו נשקפת סכנה לאוכלוסייה. הורידו את אפליקציית פיקוד העורף ודאו שאתם יודעים מה זמן הכניסה שלכם למרחב המוגן בקבלת התרעה.
- **לכל אחד 3 צופרים: ציבורי, ביתי, אישי** – פיקוד העורף מספק לכם התרעה והנחיה מצילת חיים בכל מקום בו אתם שוהים באמצעות צופר במרחב הציבורי (צופרי פיקוד העורף), צופר במרחב הביתי (פורטל החירום הלאומי) וצופר אישי (אפליקציית פיקוד העורף).
- **בחירת מרחב מוגן בהתאם להנחיות תגן עליכם** - בחירת מרחב מוגן בהתאם להנחיות מקטינה משמעותית את הסיכוי להיפגע מרקטות ומרסיסים ובכוחה להציל את חייכם. ודאו שאתם בוחרים את 'המרחב הכי מוגן שיש' עבורכם.
- **לכל אחד קיים מרחב מוגן** - הנחיות פיקוד העורף מאפשרות לכל אחד לבחור מרחב מוגן על פי "הכי מוגן שיש" תוך התחשבות במיגון הקיים, זמן הכניסה למרחב המוגן ומאפייני המשפחה. סדר העדיפות בבחירת מרחב מוגן נקבע לאחר בחינה מעמיקה והוכח כקריטי במתן מענה הגנתי מיטבי לאזרח מפני איום הרקטות והטילים.
- **מערכות ההגנה של צה"ל אינן מהוות תחליף לקיום הנחיות פיקוד העורף** - אין שינוי בהנחיות לציבור או באופן מתן ההתרעה בעקבות פעילות מערכות ההגנה של צה"ל. המערכות אינן נותנות מענה הגנתי מלא לירי ולכן יש להישמע להנחיות פיקוד העורף ולהקפיד על זמן המתנה של 10 דקות במרחב המוגן מרגע קבלת ההתרעה.
- **ממתנינים 10 דקות, לא פחות** - במרחב המוגן יש להמתין 10 דקות כדי להתגונן ממטח של רקטות ומשברי יירוט. מטח רקטות יכול לכלול מספר רב של רקטות שמשוגרות בהדרגה ולכן גם אם ראיתם או שמעתם יירוט או נפילה של רקטה, ייתכן שהאיום טרם חלף. בנוסף, פרק הזמן שלוקח לשברי יירוט ליפול אל הקרקע עלול להימשך דקות ארוכות ולסכן את מי שיוצא מהמרחב המוגן לפני חלוף הסכנה.
- פיקוד העורף הנחה את הרשויות באזורים: עוטף עזה, מערב הנגב, מערב לכיש, מרכז הנגב, לכיש ודרום השפלה, דן, שפלה לפתוח את המקלטים הציבוריים והמשותפים ואת מרכזי ההפעלה.
- **כל המידע שאתם זקוקים לו בשעה זו בפלטפורמות פיקוד העורף** - ניתן לקבל את כל המידע בפיקוד העורף: בפורטל החירום הלאומי בכתובת oref.org.il, באפליקציית פיקוד העורף, במוקד הטלפוני שמספרו 104, באמצעות הודעת טקסט או וואטסאפ לטלפון 052-9104104, ובעמודים הרשמיים בפייסבוק, באינסטגרם, בטוויטר ובטלגרם.



נספח ה - רשימת הרשויות והיישובים בחלוקה לאזורי הנחיות

אזורי הנחיות	רשויות ויישובים
עוטף עזה	<p>שדרות</p> <p>חלק מיישובי מוא"ז אשכול - אבשלום, אוהד, בארי, בני נצרים, דקל, חולית, יבול, יתד, ישע, כיסופים, כרם שלום, מבטחים, מגן, נווה, ניר יצחק, ניר עוז, נירים, סופה, עין הבשור, עין השלושה, עמיעוז, פרי גן, צוחר, רעים, שדה אברהם, שדה ניצן, שלומית, תלמי אליהו, תלמי יוסף</p> <p>חלק מיישובי מוא"ז חוף אשקלון - גברעם, זיקים, יד מרדכי, כרמיה, נתיב העשרה</p> <p>חלק מיישובי מוא"ז שדות נגב - זמרת, כפר מימון, סעד, עלומים, שובה, שוקדה, תושיה, תקומה</p> <p>חלק מיישובי מוא"ז שער הנגב - איבים, אור הנר, ארז, גבים, יכני, כפר עזה, מפלסים, נחל עוז, ניר עם</p>
מערב לכיש	<p>אשקלון</p> <p>חלק מיישובי מוא"ז חוף אשקלון - באר גנים, בית שקמה, ברכיה, בת הדר, גיאה, הודיה, חלץ, כוכב מיכאל, כפר סילבר, מבקיעים, משען, ניצן א, ניצן ב, ניצנים, ניר ישראל, תלמי יפה</p>
מערב הנגב	<p>אופקים, נתיבות</p> <p>חלק מיישובי מוא"ז אשכול - אורים, גבולות, צאלים</p> <p>חלק מיישובי מוא"ז בני שמעון - ברוש, תאשור, תדהר</p> <p>כל יישובי מוא"ז מרחבים - אשבול, אשל הנשיא, בטחה, גילת, מבועים, מסלול, ניר משה, ניר עקיבא, פדויים, פטיש, פעמי תש"ז, קלחים, רנן, שבי דרום, שדה צבי, תלמי ביל"ן, תפרח</p> <p>חלק מיישובי מוא"ז שדות נגב - בית הגדי, גבעולים, זרועה, יושיביה, מעגלים, מלילות, שיבולים, שרשרת</p> <p>חלק מיישובי מוא"ז שער הנגב - ברור חיל, דורות, רוחמה</p>
מרכז הנגב	<p>באר שבע, להבים, לקיה, נאות חובב, עומר, רהט, מיתר</p> <p>חלק מיישובי מוא"ז אל קסום - תראבין א-צאנע</p> <p>חלק מיישובי מוא"ז בני שמעון - בית קמה, גבעות בר, דביר, חצרים, להב, כרמים, משמר הנגב, נבטים, שובל, שומריה</p>
לכיש	<p>אשדוד, גן יבנה, בני עייש, קריית מלאכי, קריית גת</p> <p>כל יישובי מוא"ז באר טוביה - אביגדור, אורות, אחווה, אמונים, באר טוביה, ביצרון, בית עזרא, גבעתי, חצב, חצור, יינון, כנות, כפר אחים, כפר ורבורג, נווה מבטח, ניר בנים, עזר, עזריקם, ערוגות, שדה עוזיהו, שתולים, תימורים, תלמי יחיאל</p> <p>כל יישובי מוא"ז יואב - אלעזי, בית גוברין, בית ניר, גלאון, גת, ורדון, כפר הרי"ף, כפר מנחם, נגבה, נחלה, סגולה, קדמה, רבדים, שדה יואב</p> <p>חלק מיישובי מוא"ז לכיש - אחוזם, זוהר, יד נתן, לכיש, מנוחה, נהורה, נוגה, ניר ח"ן, עוצם, שדה דוד, שדה משה, שחר, תלמים</p> <p>כל מוא"ז שפיר - אבן שמואל, איתן, אלומה, זבדיאל, זרחיה, מרכז שפירא, משואות יצחק, נועם, עוזה, עין צורים, קוממיות, רווחה, שלוה, שפיר</p>
דרום השפלה	<p>גדרה, יבנה, מזכרת בתיה, קריית עקרון</p> <p>כל יישובי מוא"ז ברנר - בית אלעזרי, בנייה, גבעת ברנר, גיבתון, גן שלמה, קדרון</p> <p>כל יישובי מוא"ז גדרות - גן הדרום, כפר אביב, כפר מרדכי, מישר, משגב דב, עשרת, שדמה</p> <p>כל יישובי מוא"ז חבל יבנה - בית גמליאל, בן זכאי, בני דרום, ניר גלים, קבוצת יבנה</p> <p>כל יישובי מוא"ז נחל שורק - בית חלקיה, בני ראם, גני טל, חפץ חיים, יד בנימין, יסודות, נצר חזני</p>

רשויות ויישובים	אזורי הנחיות
אור יהודה, אזור, בני ברק, בת-ים, גבעת שמואל, גבעתיים, גני תקווה, חולון, יהוד - מונוסון, סביון, קריית אונו, רמת גן, תל אביב - יפו	דן
<p>באר יעקב, בית דגן, לוד, נס ציונה, ראשון לציון, רחובות, רמלה, מודיעין – מכבים - רעות</p> <p>כל יישובי מוא"ז גזר - בית חשמונאי, בית עוזיאל, גזר, גני הדר, גני יוחנן, חולדה, יד רמב"ם, יציץ, ישרש, כפר ביל"ו, כפר בן נון, כפר שמואל, כרמי יוסף, מצליח, משמר איילון, משמר דוד, נוף איילון, נען, נצר סרני, סתריה, עזריה, פדיה, פתחיה, רמות מאיר, שעלבים</p> <p>כל יישובי מוא"ז גן רוה - אירוס, בית חנן, בית עובד, גאליה, גן שורק, כפר הנגיד, נטעים, עיינות, פלמחים</p> <p>חלק מיישובי מוא"ז חבל מודיעין - אחיסמך, בן שמן, גינתון, גמזו, כפר דניאל, כפר רות, לפיד, מבוא מודיעים, שילת</p> <p>כל יישובי מוא"ז שדות דן - אחיעזר, גנות, זיתן, חמד, יגל, כפר חב"ד, משמר השבעה, ניר צבי, צפריה</p>	השפלה