

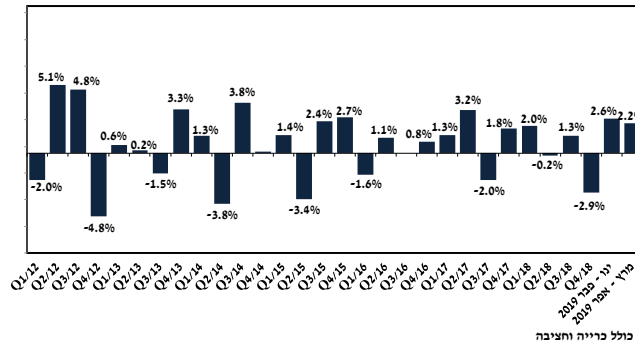
07 יולי 2019
ד' תמוז תשע"ט

התוצר התעשייתי¹

- בחודשים מרץ - אפריל 2019 נרשמה צמיחה בתוצר התעשייתי עליה זו, משקפת בעיקרה צמיחה חדה בתוצר קבוצת ענפי הטכנולוגיה העילית
- התעשייה הישראלית בולטת לחיוב בנוף הבינלאומי

התפתחות התוצר התעשייתי*

שיעורי שינוי ריאליים, ממוצע חודשי בכל תקופה לעומת קודמתה, מנוכה עונתיות



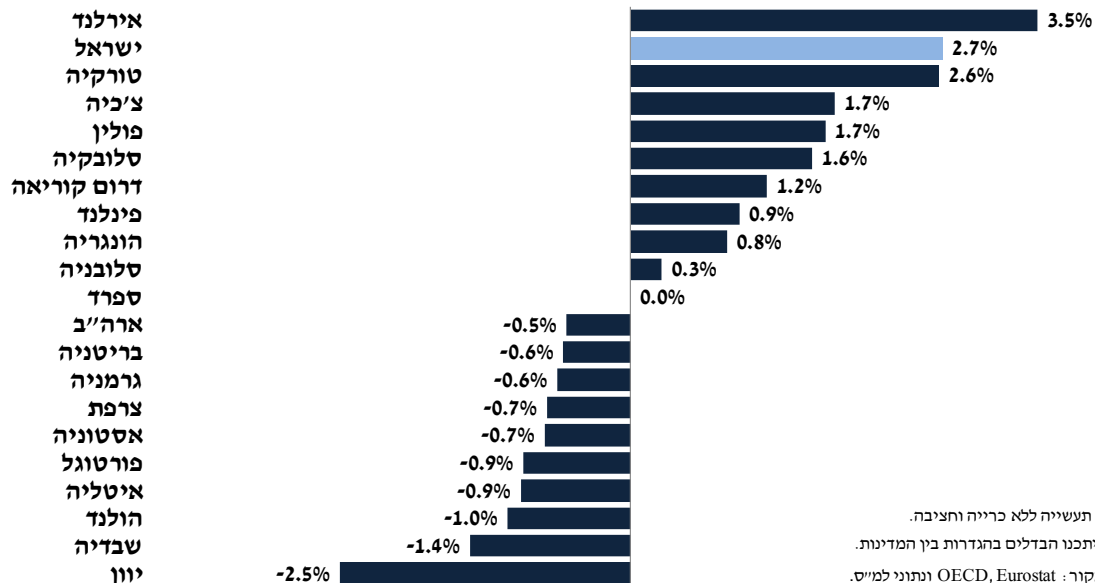
מקור: כולל כרייה וחציבה

מניתוח המחלקה למחקר כלכלי של התאחדות התעשייתיים עולה כי בחודשים מרץ - אפריל של 2019 נרשמה צמיחה בתוצר התעשייתי: עלייה ריאלית של כ- 2.2% לעומת החודשים ינואר - פברואר 2019, זאת בהמשך לעלייה של כ- 2.6% בחודשיים הקודמים. העליה בתקופה הנסקרת משקפת צמיחה במכירות ליצוא אשר קוזזו במעט בשל ירידה במכירות לשוק המקומי.

נציין, כי בניכוי הנסיגה בענף הכרייה והחציבה (-1.1%), נרשמה צמיחה גבוהה יותר בתוצר יתר ענפי התעשייה בשיעור של כ- 2.7% בתקופה הנסקרת. צמיחה זו, בולטת לחיוב בהשוואה בינלאומית, כאשר ישראל מדורגת במקום השני מבין המדינות הנסקרות.

התוצר התעשייתי בהשוואה בינלאומית

שיעורי שינוי ריאליים, מרץ - אפריל 2019 לעומת ינואר - פברואר 2019 מנוכה עונתיות



* תעשייה ללא כרייה וחציבה.
ייתכנו הבדלים בהגדרות בין המדינות.
מקור: OECD, Eurostat ונתוני מייס.

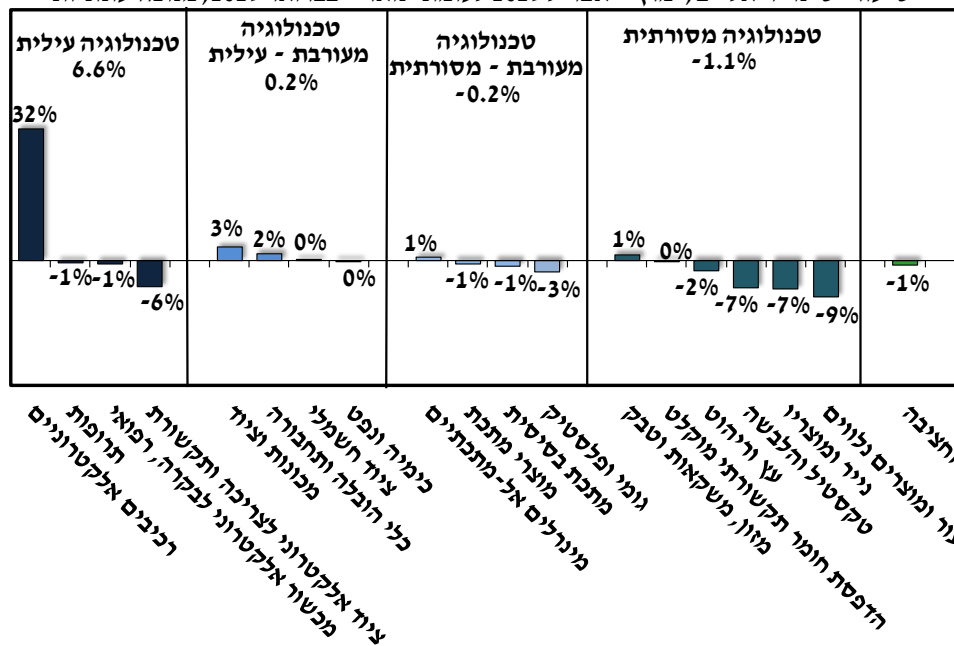
¹ כולל כרייה וחציבה, מבוסס על נתונים מנוכיי עונתיות של הלשכה המרכזית לסטטיסטיקה, עיבודים והערכות של המחלקה למחקר כלכלי.

צמיחה ריאלית חדה של כ- 6.6% נרשמה בתוצר קבוצת ענפי הטכנולוגיה העילית. עליה זו, משקפת זינוק של כ- 32% בתוצר ענף הרכיבים האלקטרוניים בלבד. צמיחה זו קוזזה במעט בשל ירידה של כ- 6% בתוצר ענף הציוד האלקטרוני לצריכה ותקשורת, לצד נסיגה של כ- 1% בתוצר כל אחד מענפי המכשור האלקטרוני לבקרה ורפואי והתרופות.

במקביל, עליה של כ- 0.2% חלה בתוצר קבוצת ענפי הטכנולוגיה המעורבת – עילית, אשר נגזרה מצמיחה של כ- 3% בתוצר ענף המכונות והציוד ושל כ- 2% בתוצר ענף כלי ההובלה והתחבורה. קיפאון שרר בתוצר ענפי הכימיה והנפט והציוד החשמלי.

התפתחות התוצר בענפי התעשייה

שיעורי שינוי ריאליים, מרץ - אפריל 2019 לעומת ינואר - פברואר 2019, מנוכה עונתיות



מנגד, ירידה ריאלית של כ- 1.1% נרשמה בתוצר קבוצת ענפי הטכנולוגיה המסורתית, זאת בשל נסיגה בתוצר מרבית ענפי הקבוצה: העור ומוצריו (-9%), הנייר ומוצריו (-7%), הטקסטיל וההלבשה (-7%) והעץ והריהוט (-2%). נסיגות אלו, קוזזו במעט הודות לצמיחה של כ- 1% בתוצר ענף המזון, המשקאות והטבק. קיפאון שרר בתוצר ענף הדפסת החומר התקשורת.

כמו כן, נסיגה של כ- 0.2% חלה בתוצר קבוצת ענפי הטכנולוגיה המעורבת - מסורתית זאת על רקע נסיגה של כ- 3% בתוצר ענף הגומי והפלסטיק ושל כ- 1% בתוצר כל אחד מענפי המתכת הבסיסית ומוצרי המתכת. מנגד, עליה של כ- 1% חלה בתוצר ענף המינרלים האל – מתכתיים.

בנוסף, תוצר ענף הכרייה והחציבה רשם ירידה ריאלית של כ- 1% בתקופה הנסקרת, זאת לאחר צמיחה של כ- 1.3% בחודשים ינואר – פברואר 2019.

עדכניות סקירה זו עד לתאריך 22/07/19 - עת צפויים להתפרסם נתוני תעשייה חדשים

בדבר הסברים והבהרות ניתן לפנות לצוות המחלקה למחקר כלכלי:

מילה סויפר - פז, מנהלת המחלקה

קלייר סלע, כלכלנית המחלקה טלפון: 03-5198807