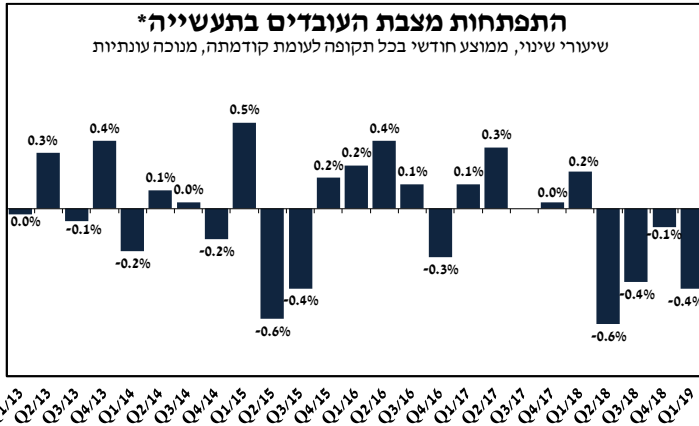


05 יוני 2019  
ב' סיון תשע"ט

## מועסקים בתעשייה<sup>1</sup>

- ברבע הראשון של 2019 נמשכו פיטורי עובדים בתעשייה, תוך העמקה בקצב
- הירידה במצבת העובדים נגזרה מצמצום חד במצבת עובדי קבוצת ענפי הטכנולוגיה המסורתית לצד פיטורי עובדים בקבוצת עובדי הטכנולוגיה המעורבת – עילית



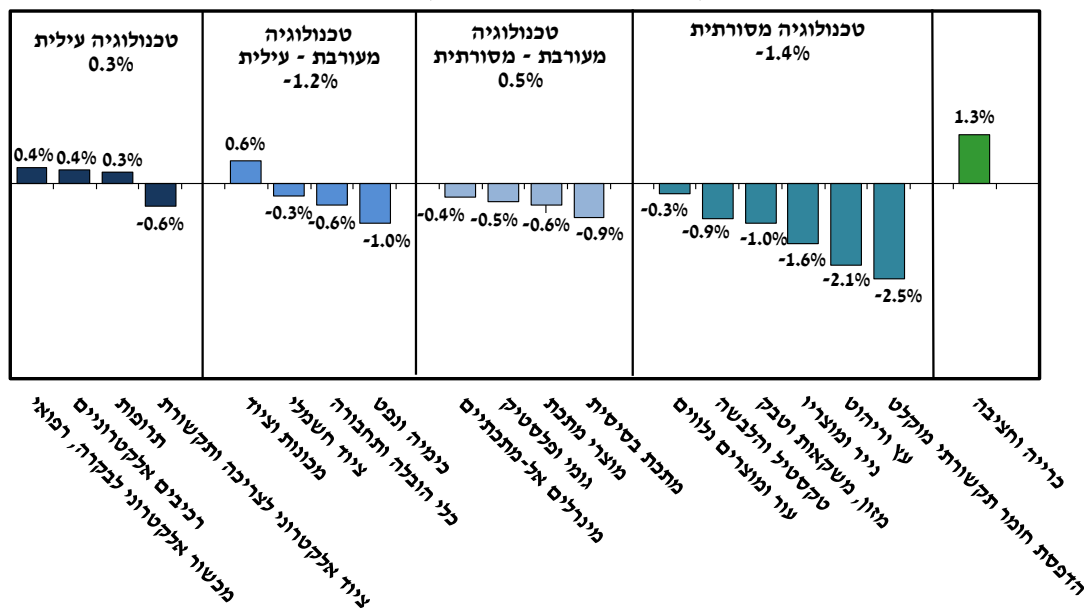
\* כולל כרייה וחציבה

מניתוח המחלקה למחקר כלכלי של התאחדות התעשיינים עולה כי ברבע הראשון של 2019 נמשכו פיטורי עובדים בתעשייה, תוך העמקה בקצב: צמצום של כ-0.4% במצבת עובדי התעשייה לעומת הרבע האחרון של 2018 (דהיינו פיטורים נטו של כ-1,615 איש), זאת בהמשך לירידה בקצב של כ-0.1% במצבת העובדים ברבע הקודם.

הירידה במצבת העובדים בתקופה הנסקרת, משקפת צמצום חד במצבת עובדי קבוצת ענפי הטכנולוגיה המסורתית בקצב של כ-1.4%, לצד פיטורי עובדים בשיעור של כ-1.2% בקבוצת ענפי הטכנולוגיה המעורבת – עילית. פיטורים אלו, קוזזו במעט הודות לקליטת עובדים בקצב של כ-0.5% בקבוצת ענפי הטכנולוגיה המעורבת – מסורתית ושל כ-0.3% בקבוצת עובדי הטכנולוגיה העילית. כמו כן, עלייה של כ-1.3% נרשמה במצבת עובדי ענף הכרייה והחציבה.

## התפתחות מצבת העובדים בענפי התעשייה

שיעורי שינוי, רבע ראשון של 2019 לעומת רבע אחרון של 2018, מנוכה עונתיות



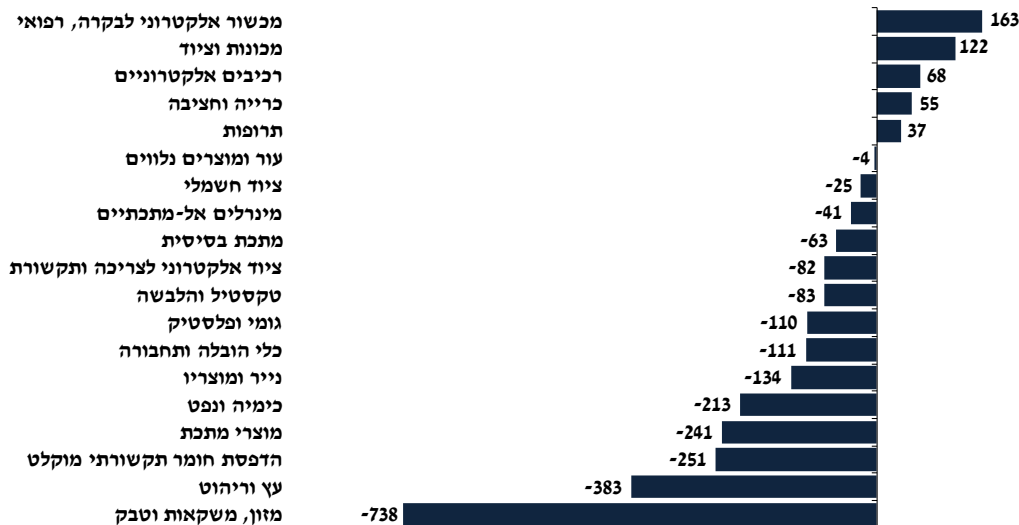
<sup>1</sup> כולל כרייה וחציבה, מבוסס על נתונים מנוכי עונתיות של מדדי שכירים שמפרסמת הלשכה המרכזית לסטטיסטיקה.

פיטורי עובדים נרשמו בקרב מרבית ענפי התעשייה בתקופה הנסקרת, כאשר בלט לשלילה צמצום של כ- 740 איש (-1.0%) במצבת עובדי ענף המזון, המשקאות והטבק ושל כ- 385 איש (-2.1%) בענף העץ והריהוט. במקביל, פוטרו כ- 250 עובדים (-2.5%) מענף הדפסת החומר התקשורתי המוקלט וכ- 240 איש (-0.6%) מענף מוצרי המתכת.

מנגד, קליטת עובדים של כ- 165 איש נרשמו בענף המכשור האלקטרוני לבקרה ורפואי (0.4%), זאת לצד גיוס של כ- 120 איש בענף המכונות והציוד (0.6%) ושל כ- 70 עובדים בענף הרכיבים האלקטרוניים (0.4%).

### השינוי במצבת העובדים בענפי התעשייה (כולל כרייה וחציבה)

שינוי במספר המועסקים רבע ראשון של 2019 לעומת הרבע האחרון של 2018

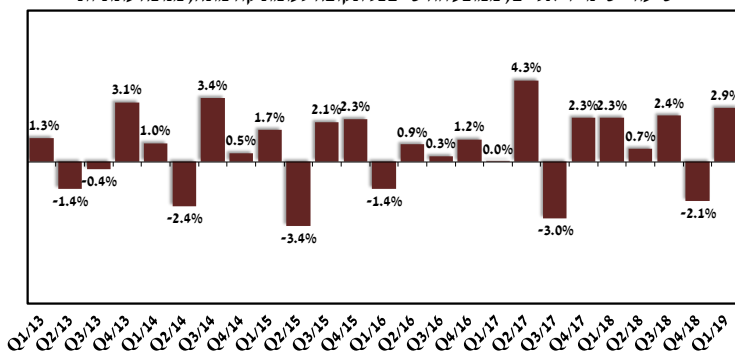


### פריון העבודה בתעשייה (תוצר לשעת עבודה)

ברבע הראשון של 2019 חל זינוק ריאלי של כ- 2.9% בפריון העבודה התעשייתי, זאת לאחר ירידה של כ- 2.1% ברבע האחרון אשתקד. צמיחה זו, מקורה בעליה בתפוקת התעשייה (2.3%) לצד ירידה של כ- 0.6% בשעות העבודה בתעשייה. יצוין, כי הירידה בשעות העבודה חלה על רקע ירידה בהיקף שעות העבודה למועסק.

### התפתחות הפריון בתעשייה\*

שיעורי שינוי ריאליים, ממוצע חודשי בכל תקופה לעומת קודמתה, מנוכה עונתיות



\* כולל כרייה וחציבה

עדכניות סקירה זו עד לתאריך 23/06/2018 - עת צפויים להתפרסם נתוני תעשייה חדשים

בדבר הסברים והבהרות ניתן לפנות לצוות המחלקה המחקר הכלכלי:

מילה סויפר-פז, מנהלת המחלקה

קלייר סלע, כלכלנית, טלפון: 03-5198807