



התוצר התעשייתי

רבע שלישי 2021

התאחדות
התעשיינים
בישראל

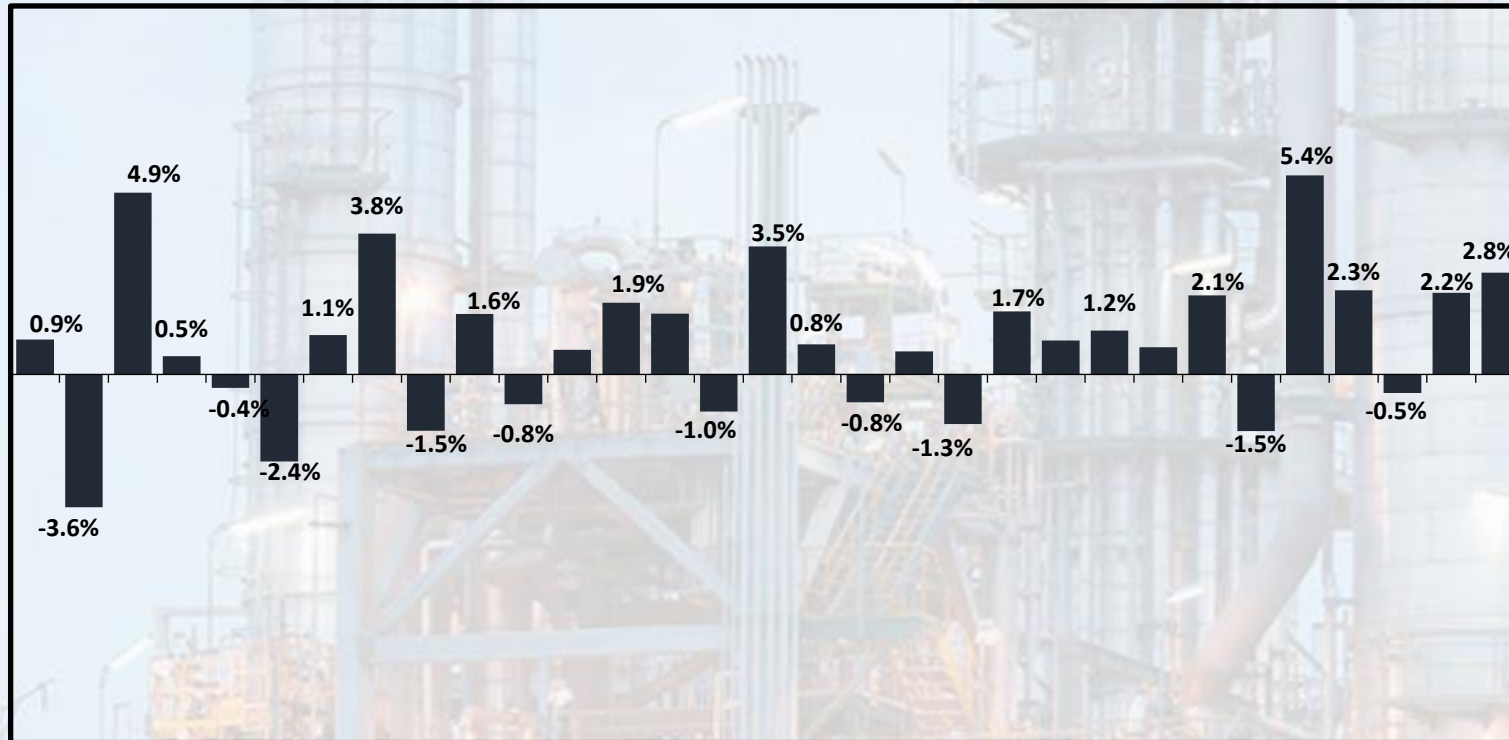


המחלקה למחקר כלכלי

הצמיחה בתוצר התעשייתי נמשכת

התפתחות התוצר התעשייתי*

שיעורי שינוי ריאליים, ממוצע חודשי בכל תקופה לעומת קודמתה, מנוכה עונתיות

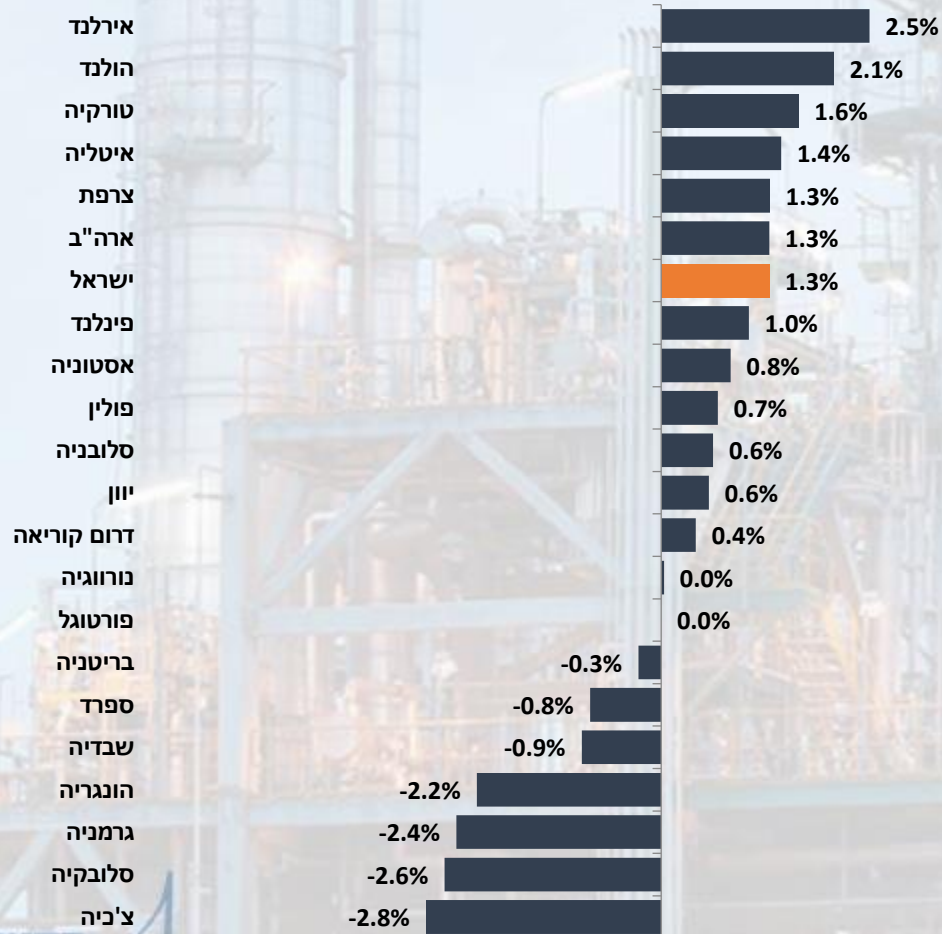


מניתוח המחלקה למחקר כלכלי של התאחדות התעשיינים עולה כי ברבע השלישי של 2021 חלה צמיחה בתוצר התעשייתי: עליה ריאלית של כ- 2.8% לעומת הרבע השני של השנה, זאת בהמשך לצמיחה של כ- 2.2% ברבע השני של 2021. הצמיחה בתקופה הנסקרת משקפת הן גידול של כ- 2.3% במכירות ליצוא, והן עליה מתונה של כ- 0.2% במכירות לשוק המקומי.

התוצר התעשייתי בהשוואה בינלאומית

התוצר התעשייתי בהשוואה בינלאומית

שיעורי שינוי ריאליים, רבע שלישי 2021 לעומת רבע שני 2021, מנוכה עונתיות



נציין, כי בניכוי הצמיחה החדה בענף הכרייה והחציבה (כ-10.1%) נרשמה צמיחה מתונה יותר בשיעור של כ-1.3% בתוצר יתר ענפי התעשייה הישראלית בתקופה הנסקרת.

כך, בהשוואה בינלאומית עולה כי התוצר התעשייתי הישראלי רשם צמיחה בדומה למגמה בקרב מרבית המדינות הנסקרות. ניתן לראות כי אירלנד מובילה עם צמיחה בשיעור של כ-2.5% בתוצר התעשייתי, ואחריה הולנד עם שיעור גידול של כ-2.1% וטורקיה עם כ-1.6%

* תעשייה ללא כרייה וחציבה.

ייתכנו הבדלים בהגדרות בין המדינות.

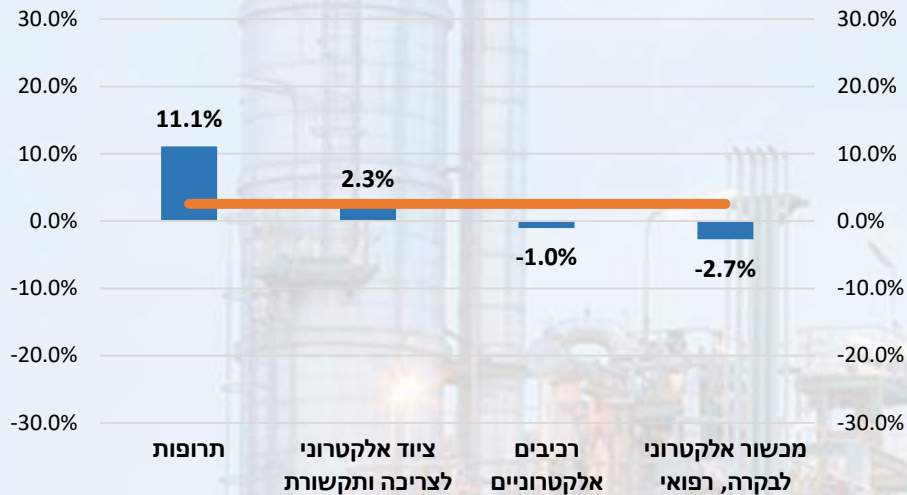
מקור: Eurostat, ונתוני למ"ס.

התפתחות התוצר בענפי התעשייה



התפתחות התוצר בטכנולוגיה העילית

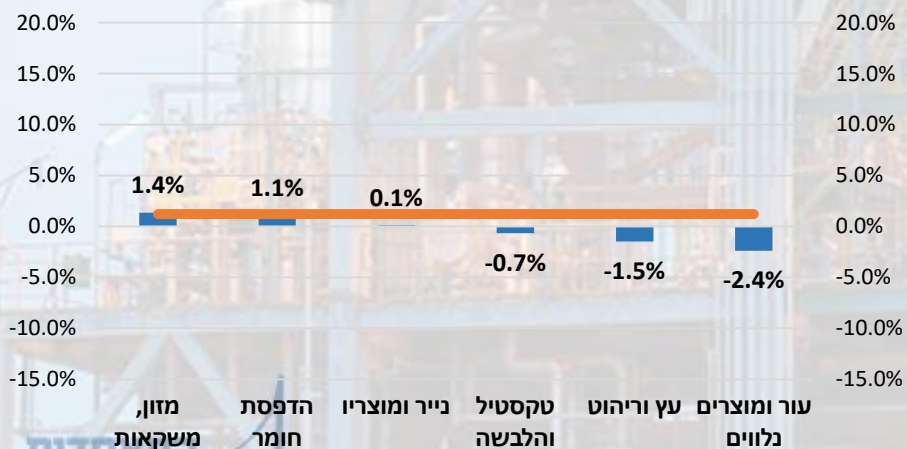
שיעורי שינוי, רבע שלישי 2021 לעומת ממוצע רבע שני של 2021, נתונים מנוכי עונתיות



צמיחה ריאלית של כ- 2.6% נרשמה בתוצר קבוצת ענפי הטכנולוגיה העילית בתקופה הנסקרת. צמיחה זו נובעת מעליה חדה בשיעור של כ- 11.1% בתוצר ענף התרופות, ושל כ- 2.3% בתוצר ענף הציוד האלקטרוני לצריכה ותקשורת. מנגד, עליות אלו קוזזו בחלקן בשל התכווצות של כ- 2.7% בתוצר ענף מכשור אלקטרוני לבקרה ורפואי ושל כ- 1% בתוצר ענף רכיבים אלקטרוניים.

התפתחות התוצר בטכנולוגיה המסורתית

שיעורי שינוי, רבע שלישי 2021 לעומת ממוצע רבע שני של 2021, נתונים מנוכי עונתיות



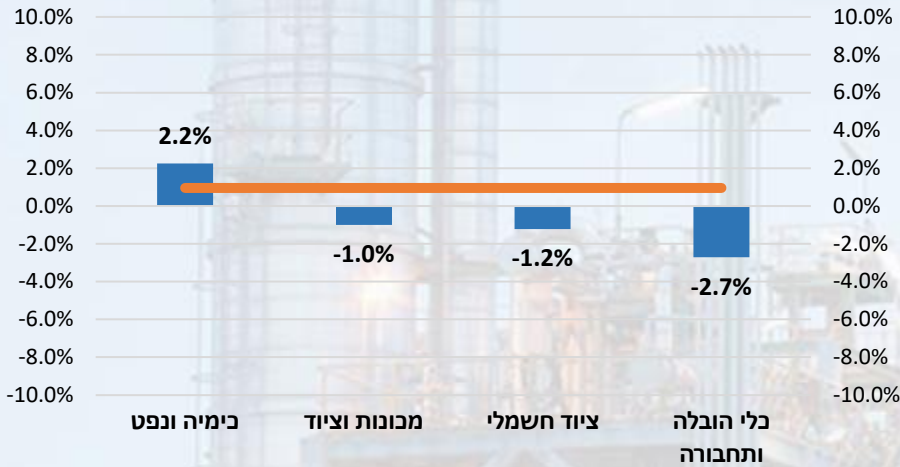
במקביל, תוצר קבוצת ענפי הטכנולוגיה המסורתית רשם עלייה של כ- 1.2% על רקע גידול ריאלי של כ- 1.4% בתוצר ענף המזון, המשקאות והטבק, כ- 1.1% בתוצר ענף הדפסת חומר תקשורת מוקלט ושל כ- 0.1% בתוצר ענף הנייר ומוצרים. עליות אלו מותנו בשל ירידה של כ- 2.4% בתוצר ענף העור ומוצרים הנלווים, לצד נסיגה של כ- 1.5% בתוצר העץ והריהוט ושל כ- 0.7% בתוצר ענף הטקסטיל וההלבשה.

התפתחות התוצר בענפי התעשייה

התפתחות התוצר בטכנולוגיה המעורבת -

עילית

שיעורי שינוי, רבע שלישי 2021 לעומת ממוצע רבע ראשון של 2021, נתונים מנוכי עונתיות

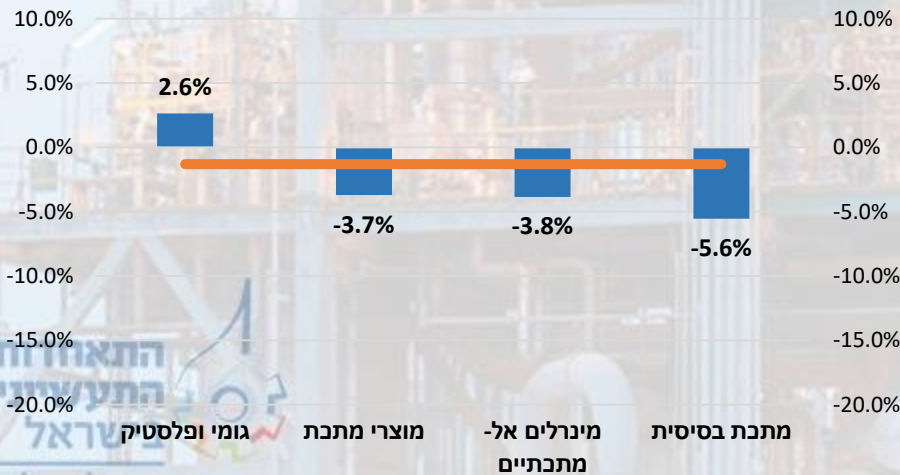


בנוסף, תוצר קבוצת ענפי הטכנולוגיה המעורבת - עילית רשם צמיחה ריאלית של כ- 1.0%, אשר משקפת עליה של כ- 2.2% בתוצר ענף הכימיה והנפט. מנגד, ירידות נרשמו בתוצר יתר ענפי הקבוצה: כלי הובלה ותחבורה (כ- -2.7%), ציוד חשמלי (כ- -1.2%) ומכונות וציוד (כ- -1.0%).

התפתחות התוצר בטכנולוגיה המעורבת -

מסורתית

שיעורי שינוי, רבע שלישי 2021 לעומת ממוצע רבע שני של 2021, נתונים מנוכי עונתיות



גם תוצר ענף הכרייה והחציבה רשם עליה ריאלית חדה של כ- 10.1% בתקופה הנסקרת, זאת בהמשך לגידול ריאלי של כ- 6.3% ברבע השני של 2021.

מנגד, נסיגה של כ- 1.3% נרשמה בתוצר קבוצת ענפי הטכנולוגיה המעורבת - מסורתית, אשר נגזרה מירידה ריאלית של כ- 5.6% בתוצר ענף המתכת הבסיסית, לצד התכווצות של כ- 3.8% בתוצר ענף המינרלים האל מתכתיים ושל כ- 3.7% בתוצר ענף מוצרי המתכת. ירידות אלו קוזזו במעט הודות לצמיחה של כ- 2.6% בתוצר ענף הגומי והפולסטיק.



בדבר הסברים והבהרות ניתן לפנות לצוות המחלקה למחקר כלכלי

מילה סויפר-פז, מנהלת המחלקה
קלייר סלע, כלכלנית המחלקה
אלה גורביץ', כלכלנית המחלקה
Mila@industry.org.il
03-5198807



עדכניות סקירה זו עד לתאריך 22/12/21 - עת צפויים להתפרסם נתוני תעשייה חדשים