



# התוצר התעשייתי

## סיכום שנת 2021

התאחדות  
התעשיינים  
בישראל



המחלקה למחקר כלכלי

# המשך צמיחת התוצר התעשייתי תוך האטה בקצב



התפתחות התוצר התעשייתי  
שיעורי שינוי ריאליים, שנתיים, מקוריים



מניתוח המחלקה למחקר כלכלי של התאחדות התעשיינים עולה כי בשנת 2021 נמשכה צמיחת התוצר התעשייתי: עליה ריאלית של כ- 5.7% לעומת שנת 2020, זאת בהמשך לצמיחה של כ- 6.3% בשנה זו. העליה בתקופה הנסקרת משקפת התרחבות של כ- 5.9% במכירות ליצוא, לצד צמיחה של כ- 3.1% במכירות לשוק המקומי.

\*כולל כרייה וחציבה

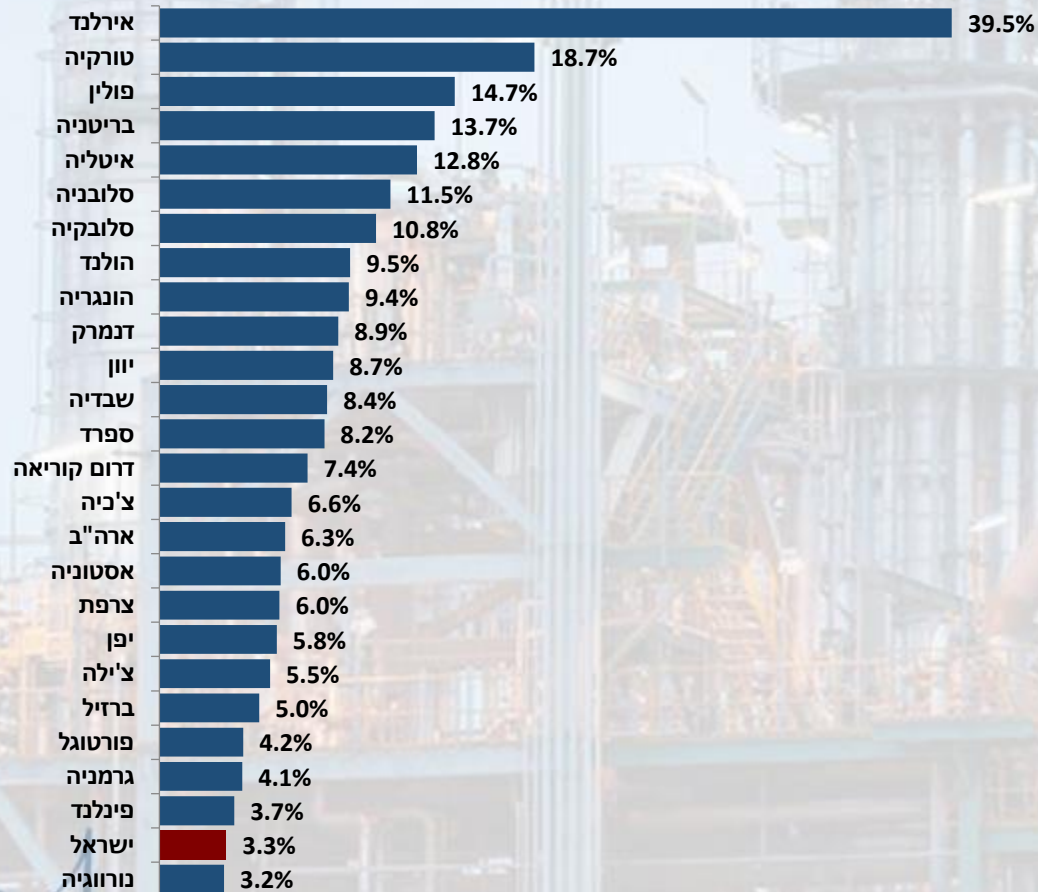


# התוצר התעשייתי בהשוואה עולמית



## התוצר התעשייתי בהשוואה בינלאומית

שיעורי שינוי ריאליים בתוצר התעשייתי\*, ממוצע 2021 לעומת ממוצע 2020, מבוכה עונתיות



בניכוי הצמיחה בענף הכרייה והחציבה (כ- 19.2%) נרשמה עליה בשיעור מתון יותר של כ- 3.3% בתוצר יתר ענפי התעשייה הישראלית בתקופה הנסקרת.

בהשוואה בינלאומית ניכר כי התוצר התעשייתי הישראלי צמח בשיעור נמוך יחסית למדינות הנבחרות, למעט פינלנד.

בין המדינות שהובילו את צמיחת התוצר בשנת 2021: אירלנד (כ- 39.5%), טורקיה (כ- 18.7%) ופולין (כ- 14.7%).

\* תעשייה ללא כרייה וחציבה.

ייתכנו הבדלים בהגדרות בין המדינות.

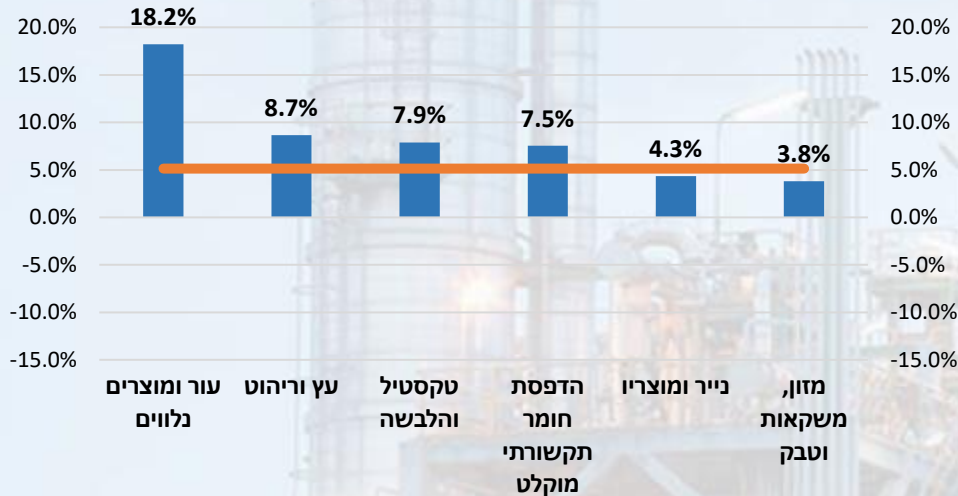
מקור: Eurostat, נתוני למ"ס.

# התפתחות התוצר בענפי התעשייה



## התפתחות התוצר בטכנולוגיה המסורתית

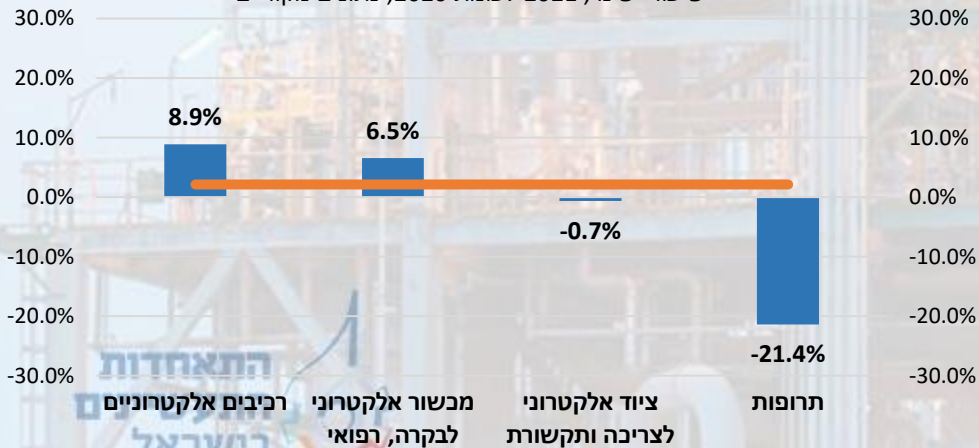
שיעורי שינוי, 2021 לעומת 2020, נתונים מקוריים



**צמיחה ריאלית של כ- 5.2% נרשמה בתוצר קבוצת ענפי הטכנולוגיה המסורתית לעומת ממוצע שנת 2020, הנגזרת מצמיחה בתוצר כלל ענפי הקבוצה: עור ומוצרים (כ- 18.2%), העץ והריהוט (כ- 8.7%), הטקסטיל וההלבשה (כ- 7.9%), הדפסת חומר תקשורתי מוקלט (כ- 7.5%), הנייר ומוצרים (כ- 4.3%) והמזון, המשקאות והטבק (כ- 3.8%).**

## התפתחות התוצר בטכנולוגיה העילית

שיעורי שינוי, 2021 לעומת 2020, נתונים מקוריים



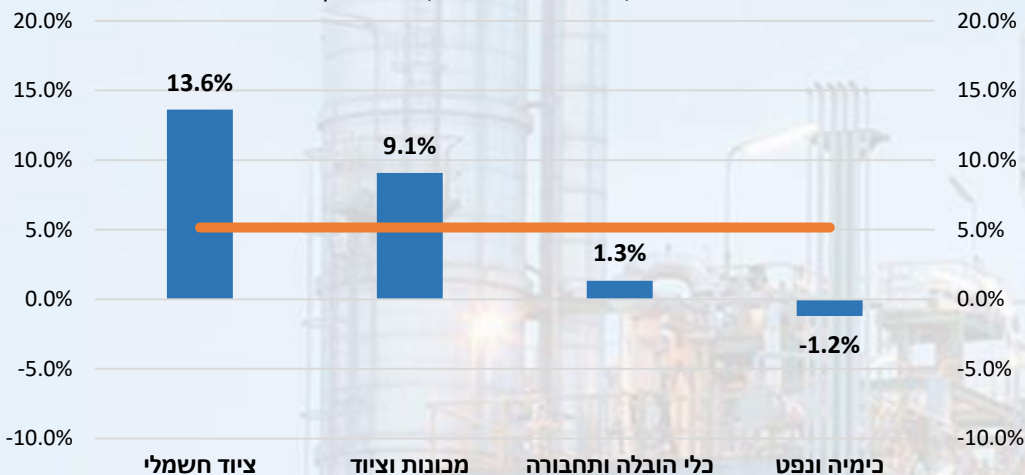
**כמו כן, צמיחה של כ- 2.1% חלה בתוצר קבוצת ענפי הטכנולוגיה העילית בשנת 2021 לעומת שנת 2020, זאת על רקע עלייה של כ- 8.9% בתוצר ענף הרכיבים האלקטרוניים, לצד צמיחה של כ- 6.5% בתוצר ענף המכשור האלקטרוני לבקרה ורפואי. עליות אלו קוזזו במעט בשל נסיגה חדה של כ- 21.4% בתוצר ענף התרופות ושל כ- 0.7% בתוצר ענף הציוד האלקטרוני לצריכה ותקשורת.**



# התפתחות התוצר בענפי התעשייה

## התפתחות התוצר בטכנולוגיה המעורבת - עילית

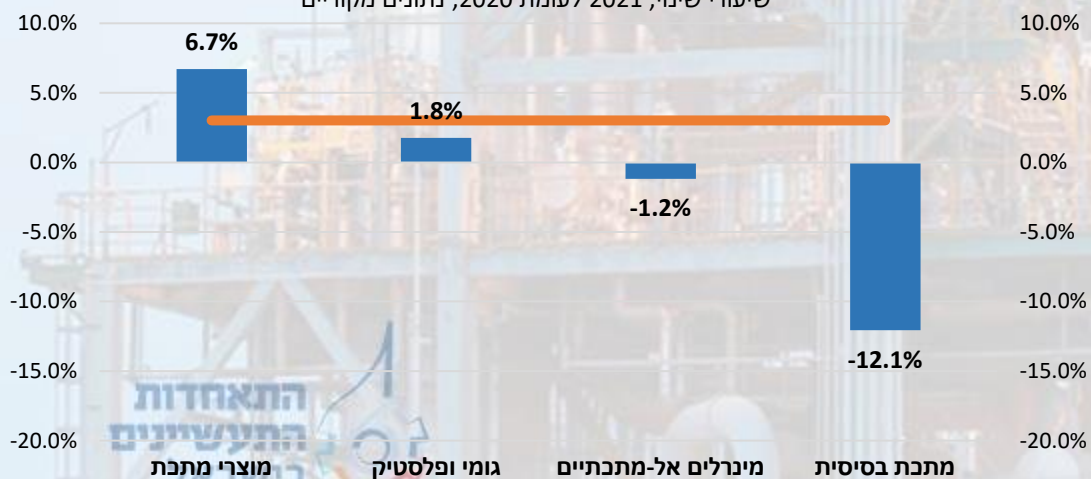
שיעורי שינוי, 2021 לעומת 2020, נתונים מקוריים



בנוסף, עליה של כ- 5.1% נרשמה בתוצר קבוצת ענפי הטכנולוגיה המעורבת – עילית בתקופה הנסקרת, הודות להתרחבות של כ- 13.6% בתוצר ענף הציוד החשמלי, לצד עליה של כ- 9.1% בתוצר ענף המכונות והציוד ושל כ- 1.3% בתוצר ענף כלי תחבורה והובלה. עליות אלו מותנו במקצת בשל נסיגה של כ- 1.2% בתוצר ענף הכימיה והנפט.

## התפתחות התוצר בטכנולוגיה המעורבת - מסורתית

שיעורי שינוי, 2021 לעומת 2020, נתונים מקוריים



גם תוצר קבוצת ענפי הטכנולוגיה המעורבת – מסורתית רשם גידול של כ- 3%, המשקף עליה של כ- 6.7% בתוצר ענף מוצרי המתכת ושל כ- 1.8% בתוצר ענף הגומי והפלסטיק. מנגד, נסיגות ריאליות נרשמו בתוצר ענפי המתכת הבסיסית והמינרלים האל-מתכתיים (כ- 12.1% ושל כ- 1.2% בהתאמה).

כמו כן, בתקופה הנסקרת נמשכה התרחבות תוצר ענף הכרייה והחציבה, עם גידול ריאלי של כ- 19.2% זאת בהמשך לזינוק של כ- 34.8% בשנת 2020.



# בדבר הסברים והבהרות ניתן לפנות לצוות המחלקה למחקר כלכלי

מילה סויפר-פז, מנהלת המחלקה  
אלה גורביץ', כלכלנית המחלקה

[Mila@industry.org.il](mailto:Mila@industry.org.il)

03-5198807



עדכניות סקירה זו עד לתאריך 22/03/22 - עת צפויים להתפרסם נתוני תעשייה חדשים