



התאחדות
התעשיינים
בישראל

אגף כלכלה
המחלקה למוחקר כלכלי

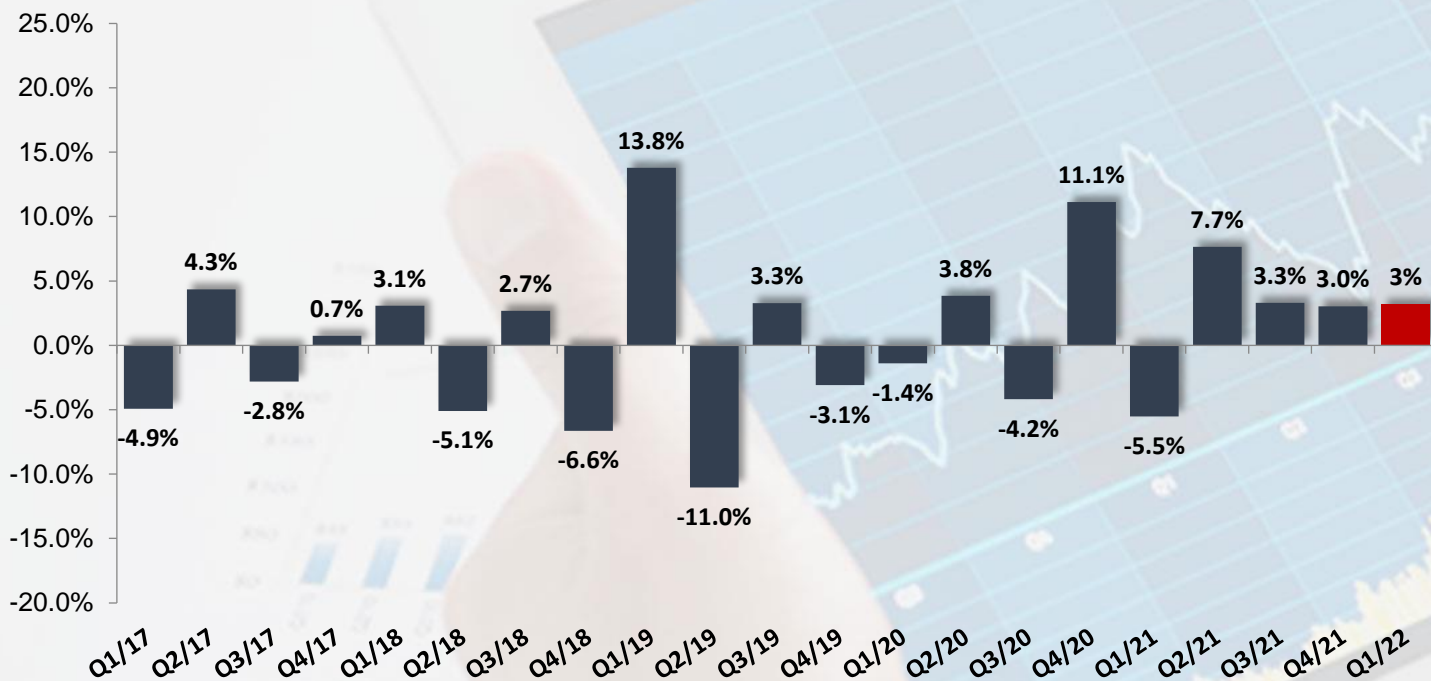
סקירת יצוא

רבע ראשון 2022

המשך צמיחת היצוא התעשייתי ברבע הראשון של 2022

התפתחות היצוא התעשייתי

שיעורי שינוי ריאליים, ממוצע כל תקופה לעומת קודמתה, מנוכה עונתיות



מניתוח המחלקה למחקר כלכלי, עולה כי ברבע הראשון של 2022 נמשכה הצמיחה ביצוא התעשייתי: בתקופה הנסקרת חלה עליה ריאלי של כ- 3% ביצוא התעשייתי לעומת הרבעון האחרון של 2021, זאת לאחר צמיחה ריאלית של כ- 3% ברבע האחרון אשתקד.

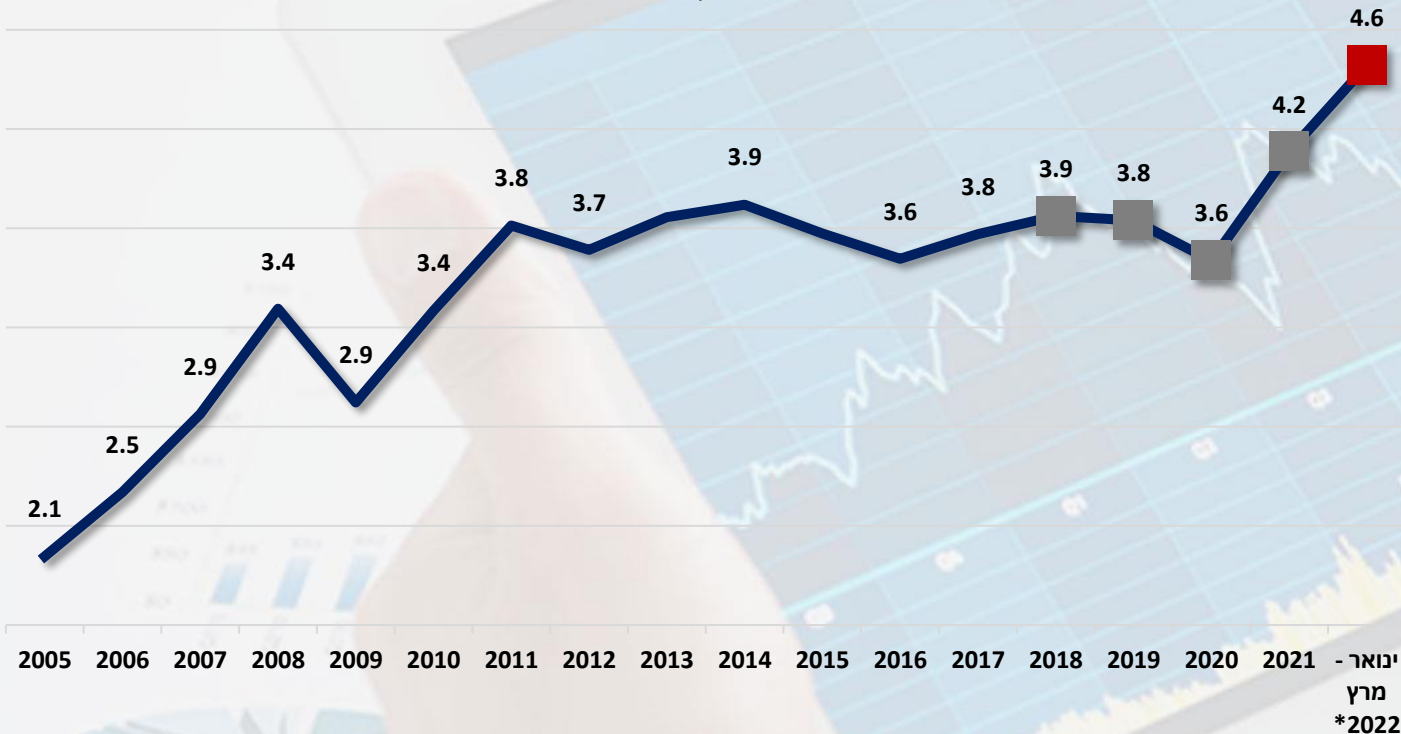
ממוצע היקף משלוחי היצוא בתקופה הנסקרת עמד על כ- 4.6 מיליארד דולר לחודש, הגבוה בכ- 121 מיליון דולר ממוצע חודשי של היצוא התעשייתי ברבע האחרון של 2021.

עליה זו משקפת התרחבות ריאלית ביצוא מרבית קבוצות ענפי התעשייה, כאשר עיקרה נגזר מצמיחה ריאלית חדה ביצוא קבוצת ענפי הטכנולוגיה המעורבת – עלית.

עליה ביצוא התעשייתי – ממוצע חודשי

היקף היצוא התעשייתי

ממוצע חודשי, נתונים מקוריים, מיליארדי דולרים



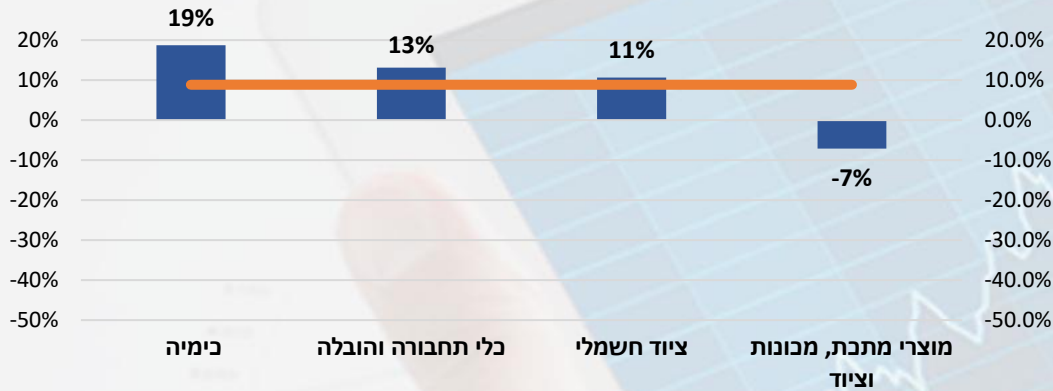
מניתוח נתוני היצוא מתחילת השנה (ינואר - מרץ 2022) עולה כי נרשמה עליה נומינאלית של כ- 22% בהשוואה לתקופה המקבילה אשתקד.

העלייה הדולרית החדה משקפת בין היתר את נתוני היצוא הנמוכים בתחילת שנת 2021 על רקע התפשטות זן האלפא שהביא לגידול בתחלואה ולהשלכות על הפעילות העסקית.

יצוא תעשייתי לפי קבוצות עתירות טכנולוגית

התפתחות היצוא בטכנולוגיה המעורבת - עילית

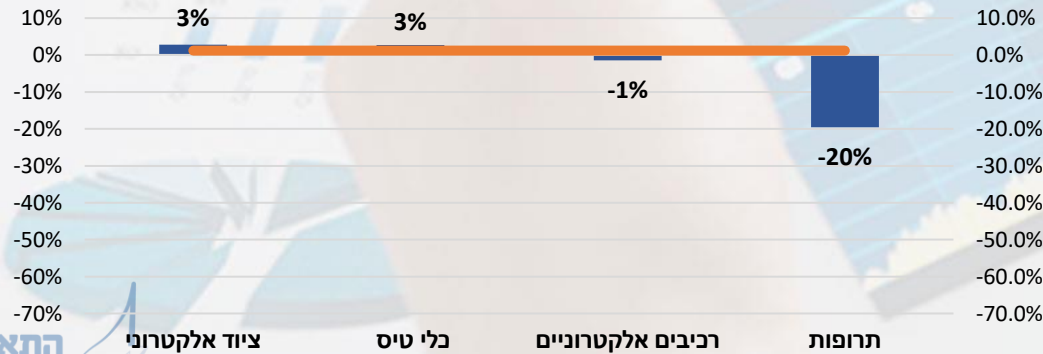
שיעורי שינוי ריאליים, רבע ראשון 2022 לעומת רבע אחרון של 2021, נתונים מנוכי עונתיות



ברבע הראשון של 2022 נרשמה צמיחה חדה ריאלית בשיעור של כ- 8.9% ביצוא קבוצת ענפי הטכנולוגיה המעורבת – עילית, אשר נגזרה מהתרחבות ביצוא מרבית ענפי הקבוצה: הכימיה (כ- 19%), כלי התחבורה וההובלה (כ- 13%) והציוד החשמלי (כ- 11%). עליות אלו, מותנו בשל נסיגה ריאלית של כ- 7% ביצוא ענף מוצרי המתכת, המכונות והציוד.

התפתחות יצוא בטכנולוגיה העילית

שיעורי שינוי ריאליים, רבע ראשון 2022 לעומת רבע אחרון של 2021, נתונים מנוכי עונתיות

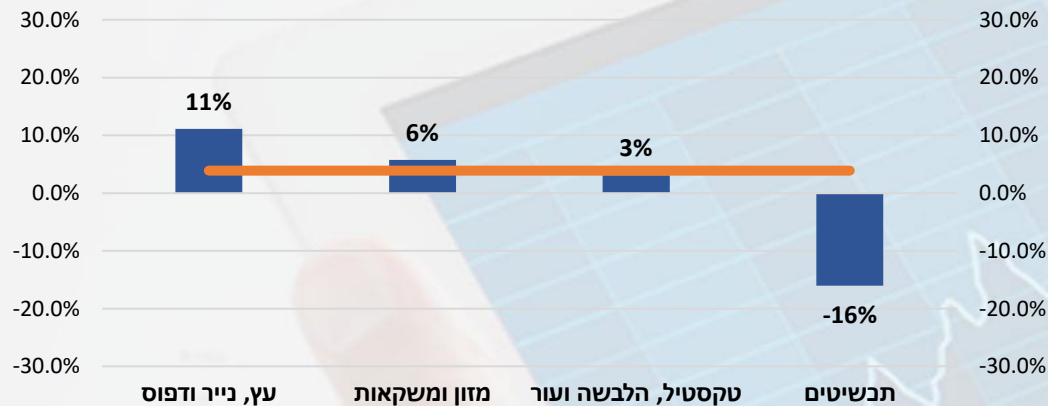


כמו כן, נרשמה התרחבות ריאלית של כ- 1.2% ביצוא קבוצת ענפי הטכנולוגיה העילית, זאת בשל צמיחה של כ- 3% ביצוא ענף הציוד האלקטרוני ושל כ- 3% ביצוא ענף כלי הטיס. עליות אלו קוזזו במקצת בשל נסיגות של כ- 20% ביצוא ענף בתרופות ושל כ- 1% ביצוא ענף הרכיבים האלקטרוניים.

יצוא תעשייתי לפי קבוצות עתירות טכנולוגית

התפתחות היצוא בטכנולוגיה המסורתית

שיעורי שינוי ריאליים, רבע ראשון 2022 לעומת רבע אחרון של 2021, נתונים מנוכי עונתיות

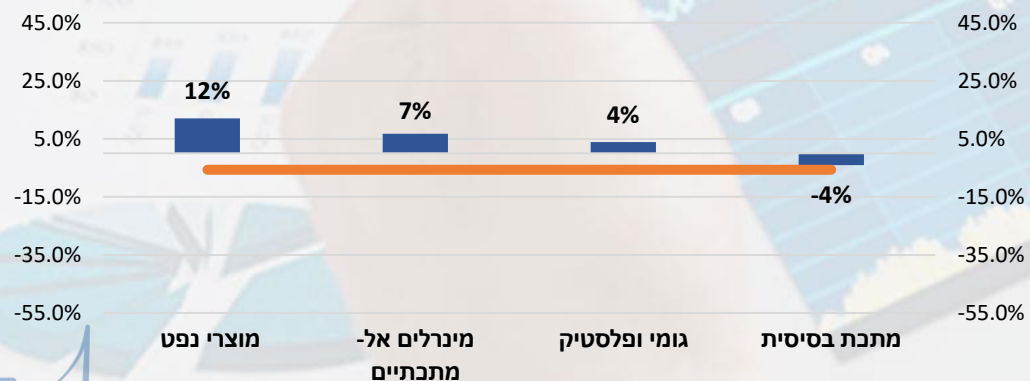


במקביל עליה של כ- 3.9% נרשמה ביצוא **קבוצת ענפי הטכנולוגיה המסורתית**, זאת על רקע צמיחה של כ- 11% ביצוא ענף העץ הנייר והדפוס, לצד עליה ריאלית של כ- 6% ביצוא ענף המזון והמשקאות ושל כ- 3% ביצוא ענף הטקסטיל, ההלבשה והעור. עליות אלו מותנו במעט בשל התכווצות של כ- 16% ביצוא ענף התכשיטים.

גם יצוא ענף הכרייה והחציבה רשם התרחבות בשיעור ריאלי של כ- 32.3% בתקופה הנסקרת, זאת בהמשך לזינוק של כ- 24.6% ברבע האחרון אשתקד.

התפתחות היצוא בטכנולוגיה המעורבת - מסורתית

שיעורי שינוי ריאליים, רבע ראשון 2022 לעומת רבע אחרון של 2021, נתונים מנוכי עונתיות



מנגד, נרשמה ירידה ריאלית של כ- 5.7% ביצוא **קבוצת ענפי הטכנולוגיה המעורבת - מסורתית** לעומת הרבע האחרון של 2021. נסיגה זו, נגזרה מהתכווצות של כ- 4% ביצוא ענף המתכת הבסיסית, זאת למרות צמיחה בשאר ענפי הקבוצה: של כ- 12% ביצוא ענף מוצרי הנפט, של כ- 7% ביצוא ענף המינרלים האל-מתכתיים ושל כ- 4% ביצוא ענף הגומי והפלסטיק.



בדבר הסברים והבהרות ניתן לפנות לצוות המחלקה למחקר כלכלי

אלה גורביץ', כלכלנית המחלקה
Ellag@industry.org.il
03-5198806

עדכניות סקירה זו עד לתאריך 15/05/2022 - עת צפויים להתפרסם נתוני סחר חוץ חדשים