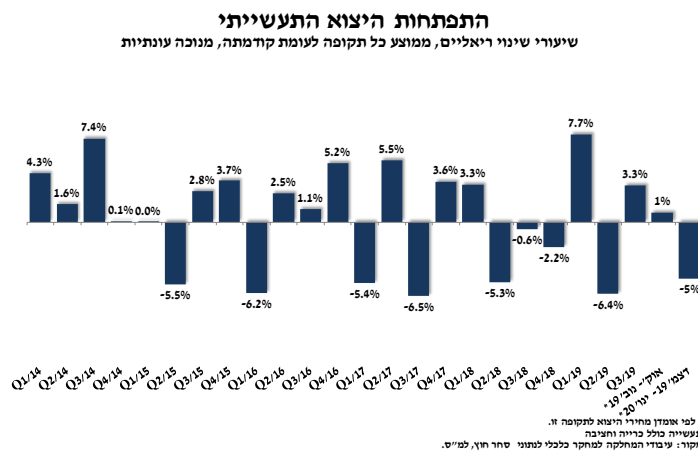


20 פברואר 2020  
כ"ה שבט תש"פ

## התפתחות היצוא התעשייתי<sup>1</sup>

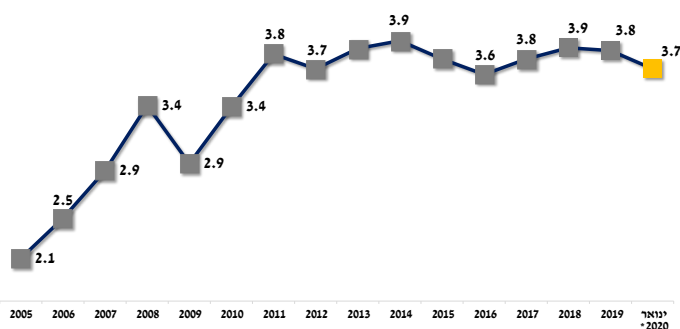
- בחודשים דצמבר 2019 – ינואר 2020 נרשמה נסיגה ריאלית חדה ביצוא התעשייתי
- נסיגה זו משקפת ירידה ביצוא מרבית קבוצות ענפי התעשייה, ועיקרה נגזר בשל קבוצת ענפי הטכנולוגיה המעורבת – עילית

מניתוח המחלקה למחקר כלכלי, עולה כי בחודשים דצמבר 2019 – ינואר 2020 נרשמה נסיגה חדה ביצוא התעשייתי: בתקופה הנסקרת נרשמה ירידה ריאלית של כ- 5% ביצוא לעומת החודשים אוקטובר – נובמבר 2019, זאת לאחר עלייה בשיעור של כ- 1% בחודשים הקודמים.



הרמה החודשית הממוצעת של היצוא בתקופה הנסקרת עמדה על כ- 3.7 מיליארד דולר<sup>2</sup>, הנמוכה בכ- 194 מיליון דולר, ממוצע החודשים אוקטובר – נובמבר 2019.

**היקף היצוא התעשייתי**  
ממוצע חודשי, נתונים מקוריים, מיליארדי דולרים



נסיגה זו משקפת ירידה ביצוא מרבית קבוצות ענפי הטכנולוגיה, ועיקרה נגזר בשל קבוצת ענפי הטכנולוגיה המעורבת – עילית.

נציין כי מניתוח נתוני היצוא בחודש ינואר 2020 עולה כי חלה ירידה<sup>3</sup> דולרית (נומינלית) בשיעור של כ- 3% בהשוואה לתקופה המקבילה אשתקד.

<sup>1</sup> מבוסס על נתוני סחר החוץ מנוכחי עונתיות של הלמ"ס, עיבודים והערכות של התחום למחקר כלכלי.  
<sup>2</sup> נתונים מנוכחי עונתיות.  
<sup>3</sup> תקופה לעומת תקופה מקבילה אשתקד, נתונים מקוריים.

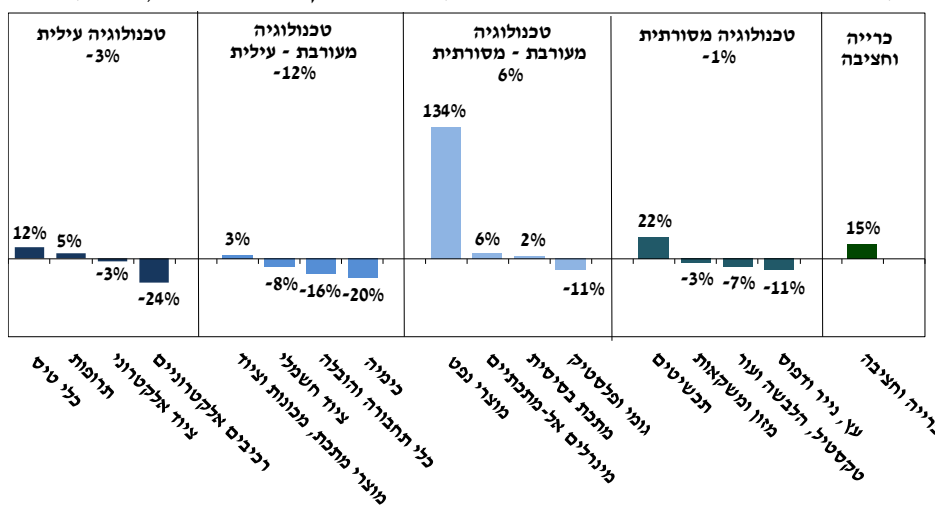
**בחודשים דצמבר 2019 – ינואר 2020 חלה נסיגה חדה של כ- 12% ביצוא קבוצת ענפי הטכנולוגיה המעורבת – עילית** המשקפת ירידה ריאלית של כ- 20% ביצוא ענף הכימיה, של כ- 16% ביצוא ענף כלי התחבורה וההובלה ושל כ- 8% ביצוא ענף הציוד החשמלי. ירידות אלו, קוזזו במעט הודות לעלייה ריאלית של כ- 3% ביצוא ענף מוצרי המתכת, המכונות והציוד.

**במקביל, ירידה ריאלית של כ- 3% נרשמה ביצוא קבוצת ענפי הטכנולוגיה העילית** זאת בשל נסיגה חדה של כ- 24% ביצוא ענף הרכיבים האלקטרוניים, לצד ירידה של כ- 3% ביצוא ענף הציוד האלקטרוני. מנגד, צמיחה ריאלית של כ- 12% חלה ביצוא ענף כלי הטיס ושל כ- 5% ביצוא ענף התרופות. יצוין, כי יצוא ענפי האלקטרוניקה כקבוצה (ללא ענף כלי הטיס) ירד בשיעור ריאלי של כ- 10% בתקופה הנסקרת, זאת בניגוד לצמיחה מתונה של כ- 0.2% בפעילות ענפי הטכנולוגיה בארה"ב, כפי שבאה לידי ביטוי במדד ה-Tech<sup>4</sup> Pulse.

**גם ביצוא קבוצת ענפי הטכנולוגיה המסורתית חלה נסיגה של כ- 1%**, אשר נגזרה מירידה במרבית ענפי הקבוצה: העץ, הנייר והדפוס (-11%), הטקסטיל, ההלבשה והעור (-7%) והמזון והמשקאות (-3%). נסיגות אלו מותנו במעט הודות לעלייה חדה של כ- 22% ביצוא ענף התכשיטים.

### התפתחות היצוא בענפי התעשייה

שיעורי שינוי ריאליים חודשים דצמבר 2019 - ינואר 2020 לעומת חודשים אוקטובר - נובמבר 2019, מנוכה עונתיות



**מנגד, צמיחה ריאלית של כ- 6% חלה ביצוא קבוצת ענפי הטכנולוגיה המעורבת – מסורתית**, זאת על רקע זינוק של כ- 134% ביצוא ענף מוצרי הנפט לצד עלייה של כ- 6% ביצוא ענף המינרלים האל – מתכתיים ושל כ- 2% ביצוא ענף המתכת הבסיסית. עליות אלו, מותנו במעט בשל נסיגה של כ- 11% ביצוא ענף הגומי והפלסטיק. **כמו כן, עליה ריאלית של כ- 15% נרשמה ביצוא ענף הכרייה והחציבה** בתקופה הנסקרת זאת לאחר ירידה של כ- 6% בחודשים אוקטובר – נובמבר 2019.

עדכניות סקירה זו עד לתאריך 12/03/2020 - עת צפויים להתפרסם נתוני סחר חוץ חדשים

דבר הסברים והבהרות ניתן לפנות לצוות המחלקה למחקר כלכלי:

מילה סויפר-פז, מנהלת המחלקה טלפון: 03-5198807

קלייר סלע, כלכלנית המחלקה

<sup>4</sup> מדד ה-Tech Pulse הינו המדד המשולב לענפי טכנולוגיות המידע (IT) בארה"ב, המודד בתדירות חודשית את התפתחות ההשקעות, משלוחי היצוא, הייצור, התעסוקה והצריכה של הענף.