



התוצר התעשייתי

אוקטובר – נובמבר 2020

התאחדות
התעשיינים
בישראל

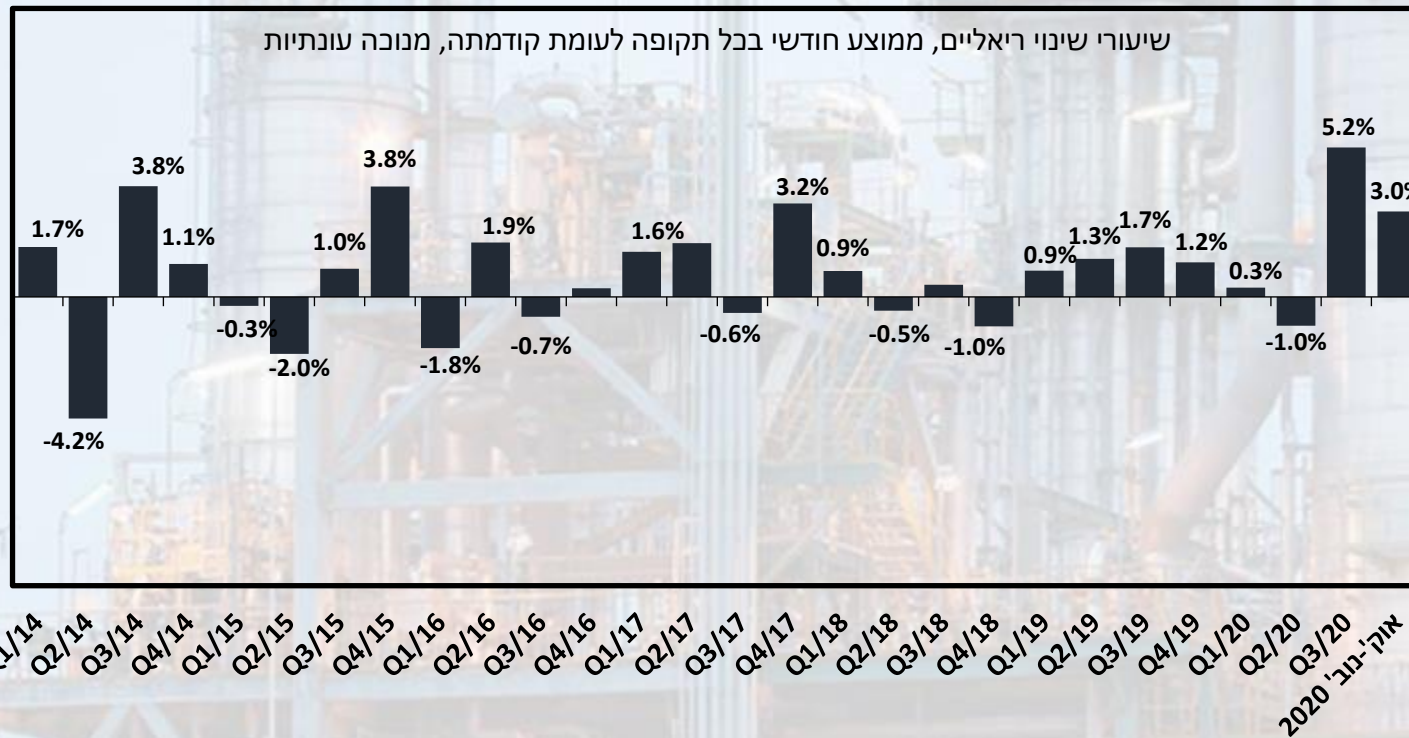


המחלקה למחקר כלכלי

האטה בקצב צמיחה התוצר התעשייתי



התפתחות התוצר התעשייתי*



מניתוח המחלקה למחקר כלכלי של התאחדות התעשיינים עולה כי בחודשים אוקטובר - נובמבר 2020 נמשכה צמיחת התוצר התעשייתי, תוך האטה בקצב: עליה ריאלית של כ- 3.0% לעומת הרבע השלישי של 2020, זאת בהמשך לצמיחה חדה של כ- 5.2% ברבע הקודם של 2020. העליה בתקופה הנסקרת משקפת התרחבות של כ- 2.8% במכירות ליצוא, לצד עלייה של כ- 0.7% במכירות לשוק המקומי.

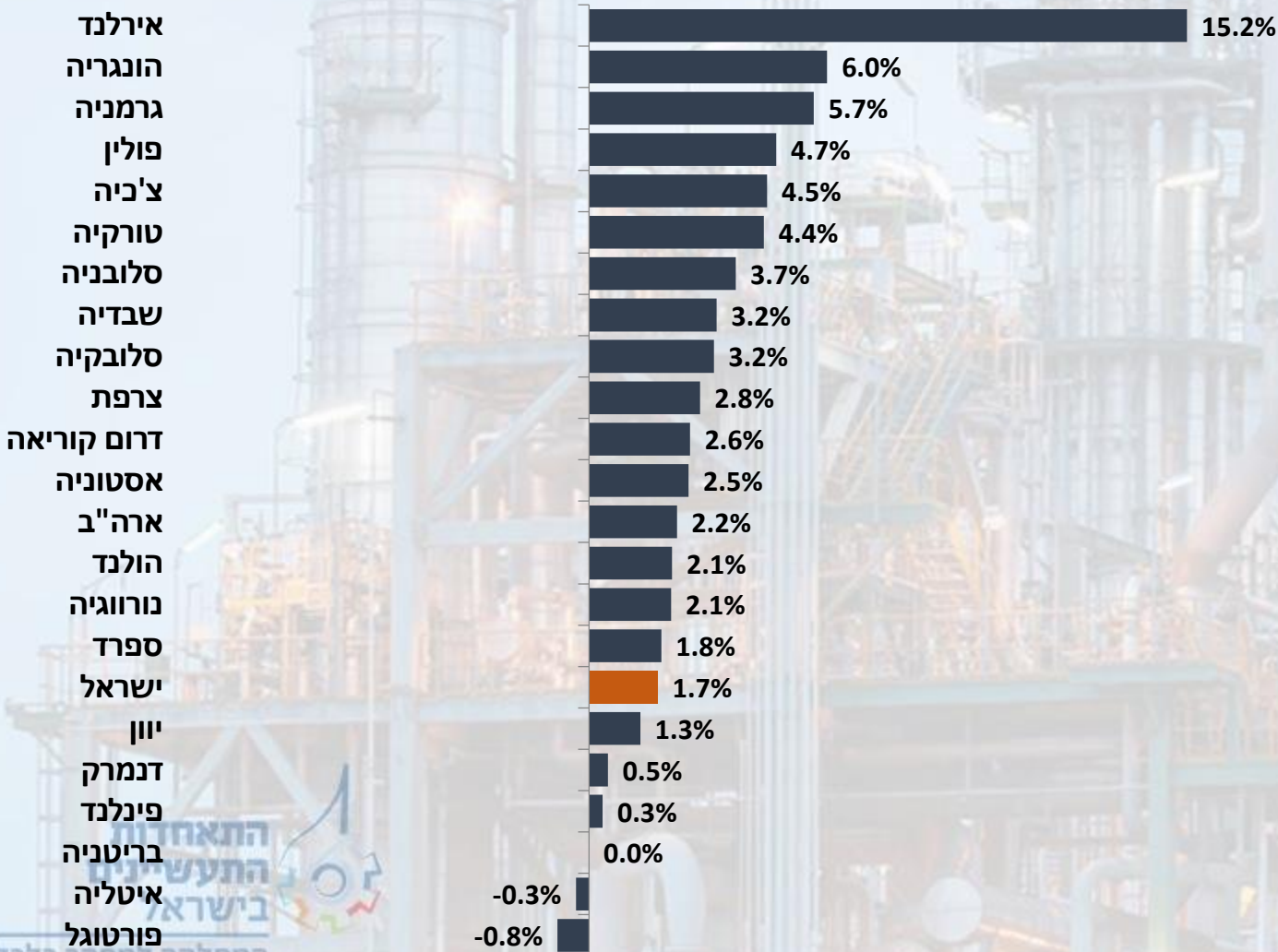
כך, מתחילת 2020 (ינואר - נובמבר 2020), צמח התוצר התעשייתי בכ- 5.7% לעומת התקופה המקבילה אשתקד¹.

התוצר התעשייתי בהשוואה עולמית



התוצר התעשייתי בהשוואה בינלאומית

שיעורי שינוי ריאליים, אוקטובר - נובמבר 2020 לעומת רבע שלישי 2020, מנוכה עונתיות



בניכוי הצמיחה בענף הכרייה והחציבה (כ- 9.7%) נרשמה עליה בשיעור מתון יותר של כ- 1.7% בתוצר יתר ענפי התעשייה הישראלית בתקופה הנסקרת.

בהשוואה בינלאומית ניכר כי התוצר התעשייתי הישראלי צמח בשיעור נמוך מממוצע יתר המדינות הנסקרות שרשמו התרחבות.

לפיכך ניתן לראות עליות חדות במדינות אירופה: אירלנד (15.2%), הונגריה (6.0%) וגרמניה (5.7%).

* תעשייה ללא כרייה וחציבה.

ייתכנו הבדלים בהגדרות בין המדינות.

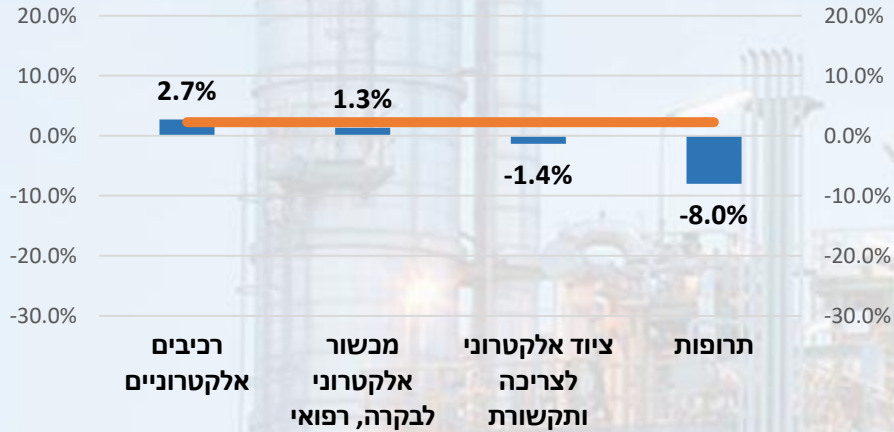
מקור: Eurostat, ונתוני למ"ס.



התפתחות התוצר בענפי התעשייה

התפתחות התוצר בטכנולוגיה העילית

שיעורי שינוי, אוקטובר - נובמבר 2020 לעומת רבע שלישי 2020, נתונים מנוכי עונתיות




צמיחה ריאלית של כ- 2.2% נרשמה בתוצר קבוצת ענפי הטכנולוגיה העילית בחודשים אוקטובר – נובמבר 2020 לעומת הרבע השלישי של 2020, זאת על רקע עלייה של כ- 2.7% בתוצר ענף הרכיבים האלקטרוניים, לצד צמיחה של כ- 1.3% בתוצר ענף המכשור האלקטרוני לבקרה ורפואי. עליות אלו קוזזו במעט בשל נסיגה של כ- 8% בתוצר ענף התרופות ושל כ- 1.4% בתוצר ענף הציוד האלקטרוני לצריכה ותקשורת.

התפתחות התוצר בטכנולוגיה המעורבת -

עילית

שיעורי שינוי, אוקטובר - נובמבר 2020 לעומת רבע שלישי 2020, נתונים מנוכי עונתיות



כמו כן, עליה של כ- 1.9% נרשמה בתוצר קבוצת ענפי הטכנולוגיה המעורבת – עילית בתקופה הנסקרת, הודות להתרחבות בתוצר כל ענפי הקבוצה: המכונות והציוד (כ- 2.9%), הכימיה והנפט (כ- 2.5%), הציוד החשמלי (כ- 2.2%) וכלי ההובלה והתחבורה (כ- 1.6%).

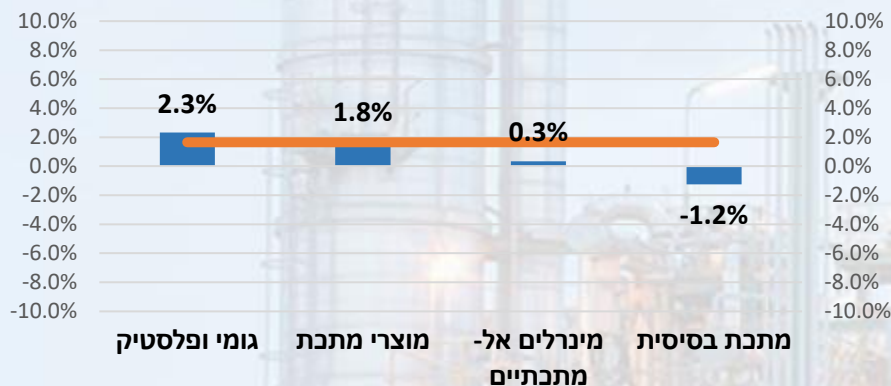
התפתחות התוצר בענפי התעשייה



התפתחות התוצר בטכנולוגיה המעורבת -

מסורתית

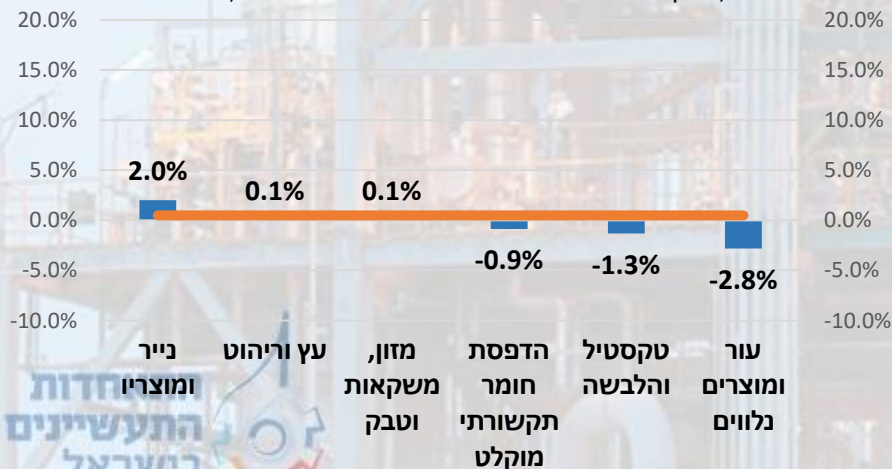
שיעורי שינוי, אוקטובר - נובמבר 2020 לעומת רבע שלישי 2020, נתונים מנוכי עונתיות



במקביל, נרשמה התרחבות ריאלית של כ- 1.6% בתוצר קבוצת ענפי הטכנולוגיה המעורבת – מסורתית המשקפת צמיחה של כ- 2.3% בתוצר ענף הגומי והפולסטיק, לצד עלייה של כ- 1.8% בתוצר ענף מוצרי המתכת ושל כ- 0.3% בתוצר ענף המינרלים האל-מתכתיים. מנגד, ירידה ריאלית של כ- 1.2% חלה בתוצר ענף המתכת הבסיסית.

התפתחות התוצר בטכנולוגיה המסורתית

שיעורי שינוי, אוקטובר - נובמבר 2020 לעומת רבע שלישי 2020, נתונים מנוכי עונתיות



בנוסף צמיחה מתונה של כ- 0.5% חלה בתוצר קבוצת ענפי הטכנולוגיה המסורתית לעומת הרבע השלישי של 2020, הנגזרת מצמיחה של כ- 2.0% בתוצר ענף הנייר ומוצרו ושל כ- 0.1% בכל אחד מתוצר ענפי העץ והריהוט והמזון, המשקאות והטבק. עליות אלו קוזזו בשל ירידה בתוצר ענפי העור ומוצרו (כ- -2.8%), הטקסטיל וההלבשה (כ- -1.3%) והדפסת חומר תקשורתי מוקלט (כ- -0.9%),

גם תוצר ענף הכרייה והחציבה רשם עליה ריאלית של כ- 9.7% בתקופה הנסקרת, בהמשך לעליה של כ- 19.4% ברבע השלישי 2020.



בדבר הסברים והבהרות ניתן לפנות לצוות המחלקה למחקר כלכלי

מילה סויפר-פז, מנהלת המחלקה
קלייר סלע, כלכלנית המחלקה

Mila@industry.org.il

03-5198807



עדכניות סקירה זו עד לתאריך 22/02/21 - עת צפויים להתפרסם נתוני תעשייה חדשים