



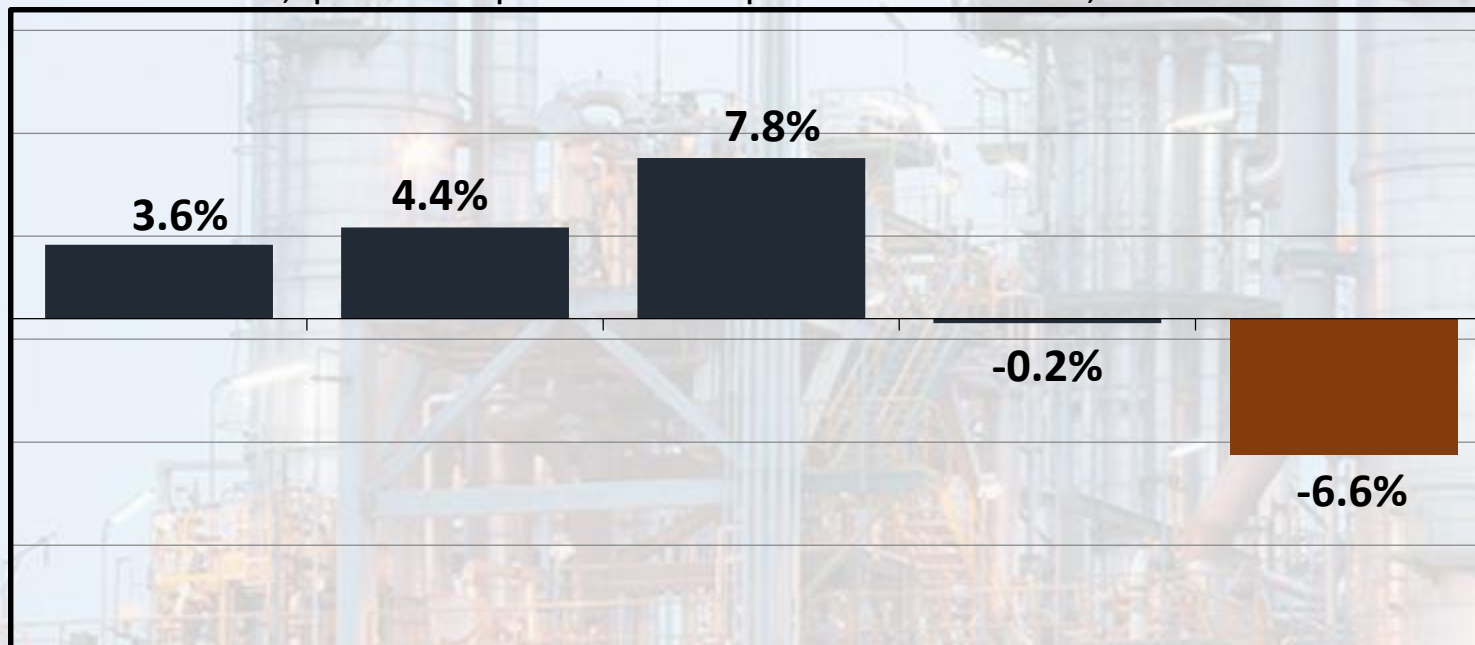
# התוצר התעשייתי

אפריל – מאי 2020

# נסיגת חדה בתוצר התעשייתי: ירידה ריאלית של כ- 6.6% לעומת התקופה המקבילה אשתקד

## התפתחות התוצר התעשייתי

שיעורי שינוי ריאליים, ממוצע חודשי בכל תקופה לעומת המקבילה אשתקד, מנוכה עונתיות



אפריל - מאי 2016    אפריל - מאי 2017    אפריל - מאי 2018    אפריל - מאי 2019    אפריל - מאי 2020

מניתוח המחלקה למחקר כלכלי של התאחדות התעשיינים עולה כי בחודשים אפריל - מאי של 2020 נסוג התוצר התעשייתי: ירידה חדה ריאלית של כ- 6.6% לעומת התקופה המקבילה בשנת 2019. הירידה בתקופה הנסקרת משקפת נסיגות חדות של כ- 13.5% במכירות לשוק המקומי ושל כ- 7% במכירות ליצוא.

ירידה זו נגזרה בעיקרה לנוכח השלכות התפשטות נגיף הקורונה בישראל וההגבלות המתלוות לו בהתאם להחלטות הממשלה במטרה לבלום את קצב ההדבקה.

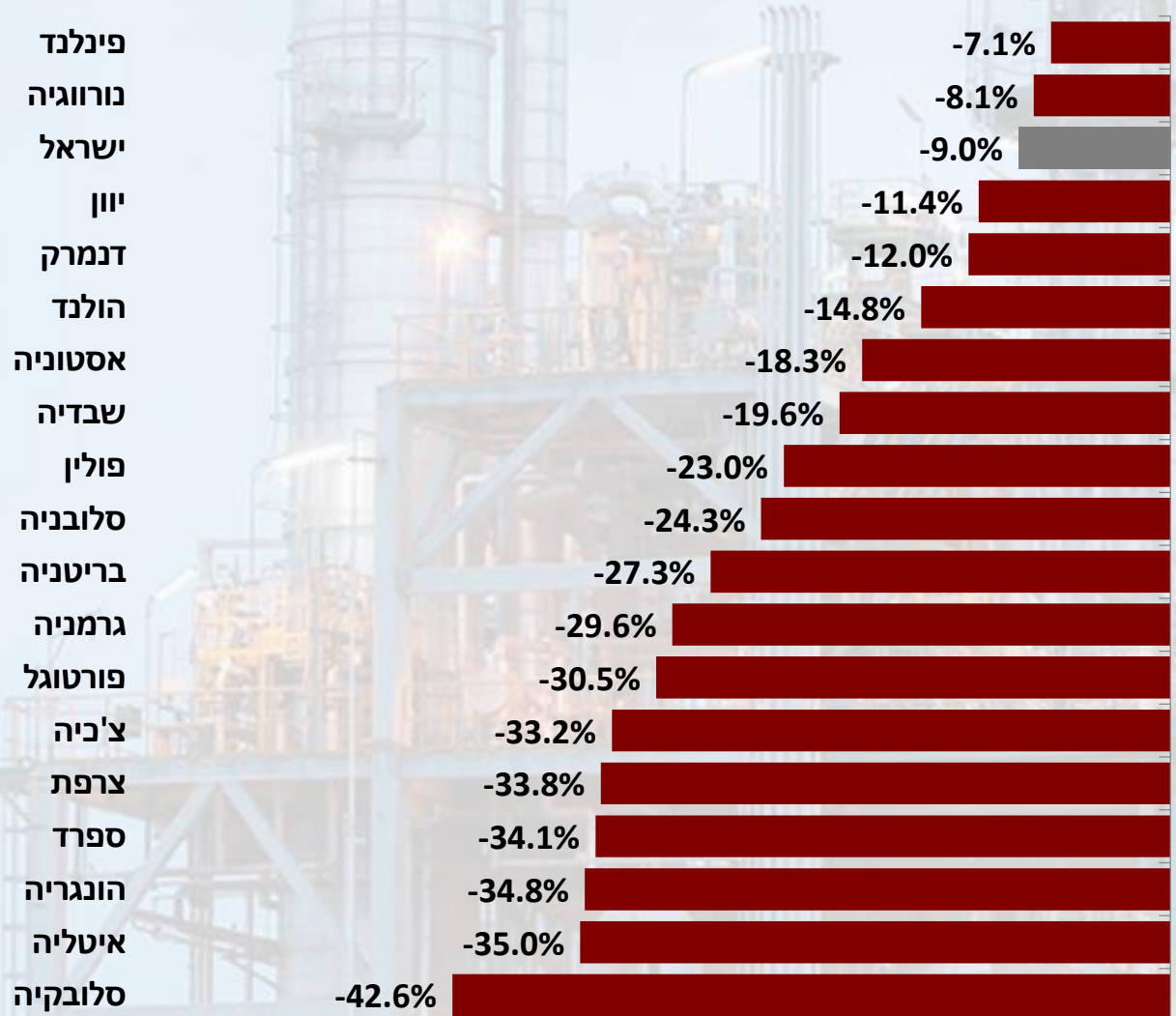


# התוצר התעשייתי בהשוואה עולמית



## התוצר התעשייתי בהשוואה בינלאומית

שיעורי שינוי ריאליים, אפריל - מאי 2020 לעומת אפריל - מאי 2019, נתונים מקוריים



נציין, כי בניכוי הצמיחה בענף הכרייה והחציבה (כ- 11.7%) נרשמה נסיגה חדה אף יותר בשיעור של כ- 9% בתוצר יתר ענפי התעשייה בתקופה הנסקרת.

אולם, בהשוואה בינלאומית ניכר כי התוצר התעשייתי בישראל התכווץ בשיעור נמוך יחסית ומדורג גבוה מבין המדינות הנסקרות.

לפיכך ניתן לראות ירידות חדות ביותר במדינות אירופה אשר ספגו שיעורי תחלואה גבוהים: סלובקיה (-42.6%) איטליה (-35.0%) והונגריה (-34.8%).

תעשייה ללא כרייה וחציבה.

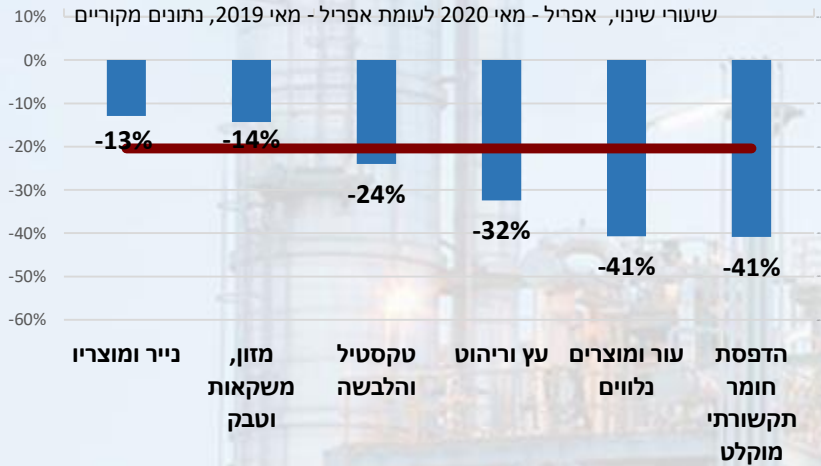
ייתכנו הבדלים בהגדרות בין המדינות.

מקור: Eurostat, ונתוני למ"ס.

# התפתחות התוצר בענפי התעשייה

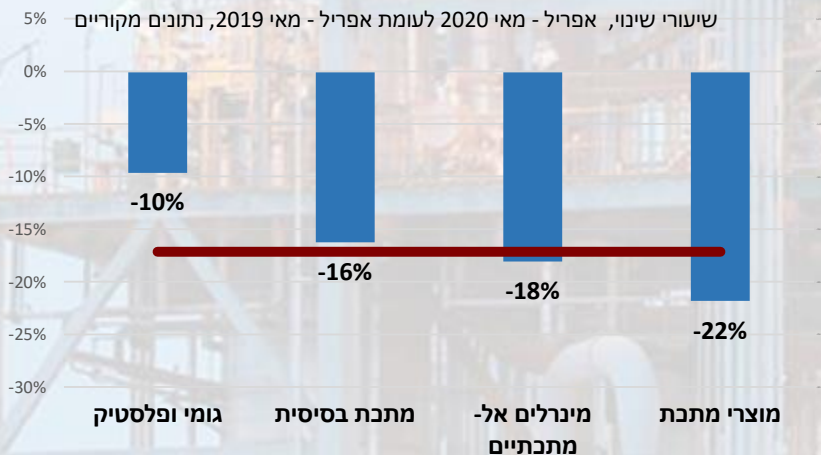


## התפתחות התוצר בטכנולוגיה המסורתית



נסיגה חדה ביותר של כ- 20.4% חלה בתוצר קבוצת ענפי הטכנולוגיה המסורתית לעומת התקופה המקבילה אשתקד, הנגזרת מנסיגה בתוצר כל ענפי הקבוצה: הדפסת חומר תקשורתי מוקלט (-41%), העור ומוצרים נלווים (-41%), העץ וריהוט (-32%) הטקסטיל וההלבשה (-24%), המזון, המשקאות והטבק (-14%) והנייר ומוצריו (-13%). יצוין כי מרבית מענפי התעשייה המסורתית מייצרים מוצרים לתצרוכת, ולכן ירידות אלו משקפות את הפגיעה על רקע הירידה בביקושים בעקבות התפשטות נגיף הקורונה.

## התפתחות התוצר בטכנולוגיה המעורבת - מסורתית



כמו כן נרשמה ירידה של כ- 17.1% בקבוצת ענפי הטכנולוגיה המעורבת – מסורתית המשקפת נסיגה של כ- 22% בתוצר ענף מוצרי המתכת, לצד ירידה של כ- 18% בתוצר ענף המינרלים האל – מתכתיים, של כ- 16% בתוצר ענף המתכת הבסיסית ושל כ- 10% בתוצר ענף הגומי ופולסטיק.

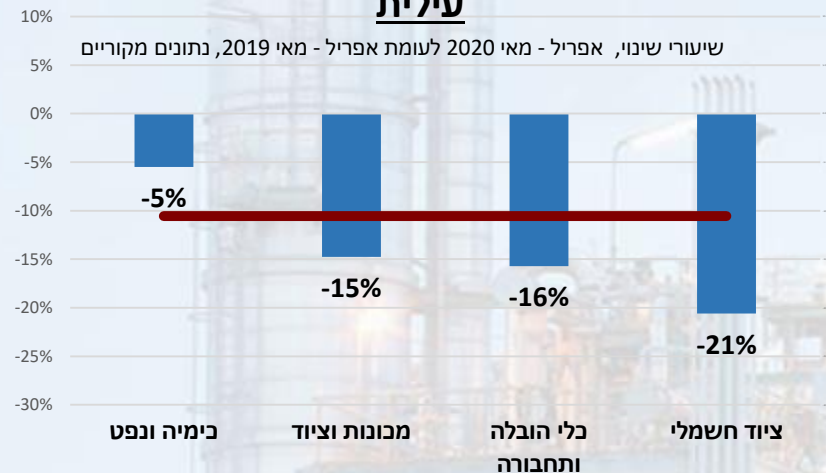


# התפתחות התוצר בענפי התעשייה



## התפתחות התוצר בטכנולוגיה המעורבת -

### עילית



בנוסף, נסיגה של כ- 10.5% נרשמה בקבוצת ענפי הטכנולוגיה המעורבת – עילית

בתקופה הנסקרת, בשל ירידות של כ- 21% בתוצר ענף הציוד החשמלי, של כ- 16%

בתוצר ענף כלי ההובלה והתחבורה, של כ- 15% בתוצר ענף המכונות והציוד ושל כ- 5%

בתוצר ענף הכימיה והנפט.

מנגד, עליה מתונה של כ- 0.5% חלה בתוצר קבוצת ענפי הטכנולוגיה העילית לעומת

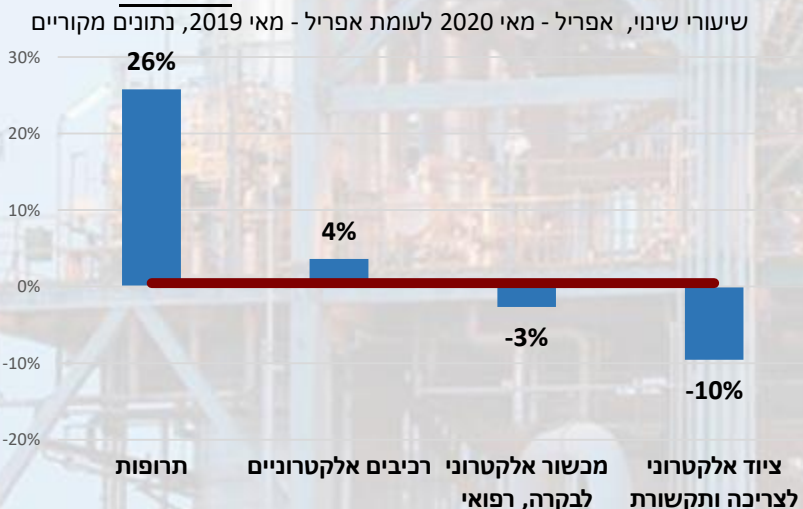
החודשים אפריל - מאי של 2019, זאת על רקע צמיחה של כ- 26% בתוצר ענף

התרופות ושל כ- 4% בתוצר ענף הרכיבים האלקטרוניים. עליות אלו קוזזו כמעט במלואן

בשל נסיגה של כ- 10% בתוצר ענף הציוד האלקטרוני לצריכה ותקשורת ושל כ- 3%

בתוצר ענף הציוד האלקטרוני לבקרה ורפואי.

## התפתחות התוצר בטכנולוגיה העילית



במקביל, תוצר ענף הכרייה והחציבה רשם עליה ריאלית של כ- 12% בחודשים אפריל

– מאי 2020 לעומת התקופה המקבילה אשתקד.



# בדבר הסברים והבהרות ניתן לפנות לצוות המחלקה למחקר כלכלי

מילה סויפר-פז, מנהלת המחלקה  
קלייר סלע, כלכלנית המחלקה

[Mila@industry.org.il](mailto:Mila@industry.org.il)

03-5198807

עדכניות סקירה זו עד לתאריך 20/08/2020 - עת צפויים להתפרסם נתוני תעשייה חדשים