



התאחדות  
התעשיינים  
בישראל

אגף כלכלה  
המחלקה למוחקר כלכלי

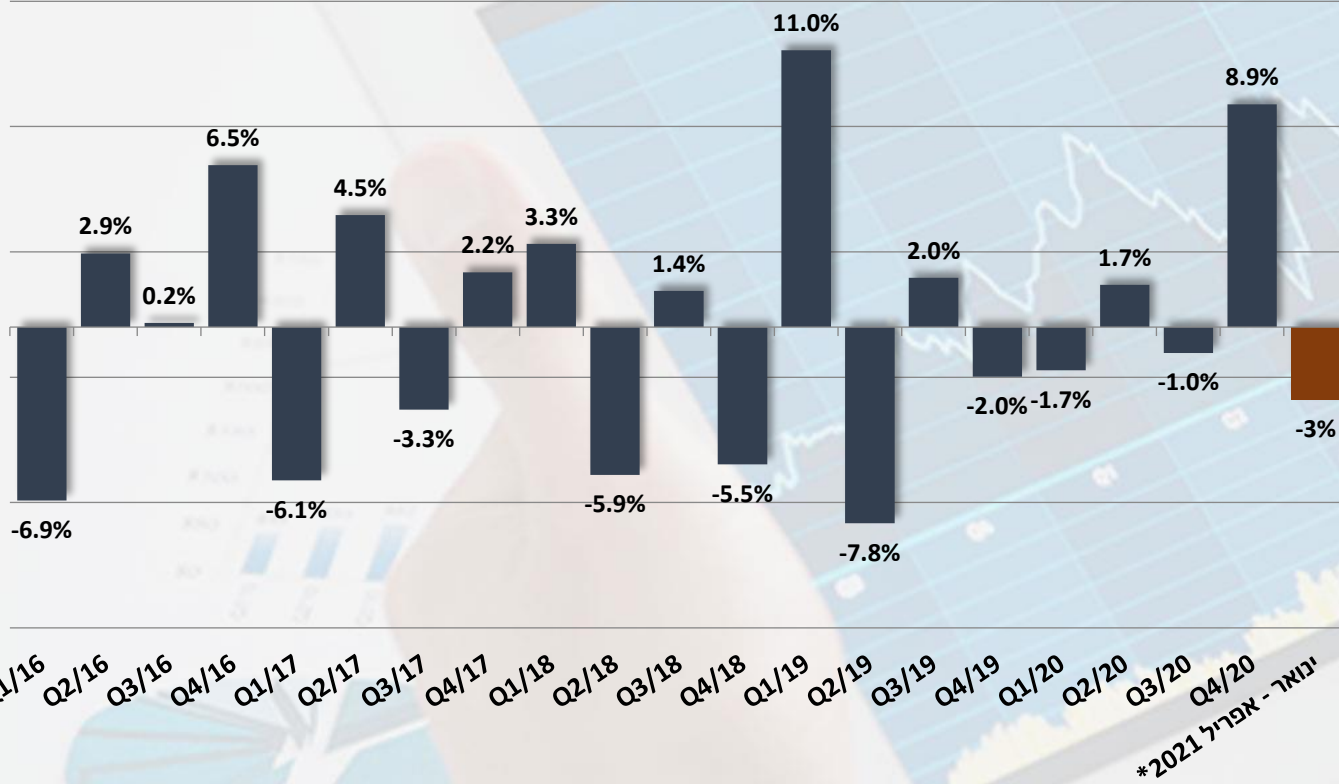
# סקירת יצוא

ינואר – אפריל 2021

# נסיגה ביצוא התעשייתי בחודשים ינואר – אפריל 2021

## התפתחות היצוא התעשייתי

שיעורי שינוי ריאליים, ממוצע כל תקופה לעומת קודמתה, מנוכה עונתיות



מניתוח המחלקה למחקר כלכלי, עולה כי בחודשים ינואר – אפריל 2021 התכווץ היצוא התעשייתי: בתקופה הנסקרת חלה ירידה ריאלית של כ- 3% ביצוא לעומת הרבעון האחרון של 2020, זאת לאחר זינוק של כ- 8.9% ברבע האחרון אשתקד.

ממוצע היקף משלוחי היצוא בתקופה הנסקרת עמד על כ- 3.7 מיליארד דולר לחודש, הנמוך בכ- 100 מיליון דולר מממוצע חודשי של היצוא התעשייתי ברבע האחרון של 2020.

ירידה זו משקפת נסיגה ריאלית חדה ביותר ביצוא קבוצת ענפי הטכנולוגיה המעורבת – עילית בלבד.

התכווצות יצוא ענפי התעשייה בתקופה הנסקרת משקפת בין היתר את השפעת התפשטות נגיף הקורונה ברחבי העולם.

# עליה ביצוא התעשייתי – ממוצע חודשי מתחילת השנה

## היקף היצוא התעשייתי

ממוצע חודשי, נתונים מקוריים, מיליארדי דולרים



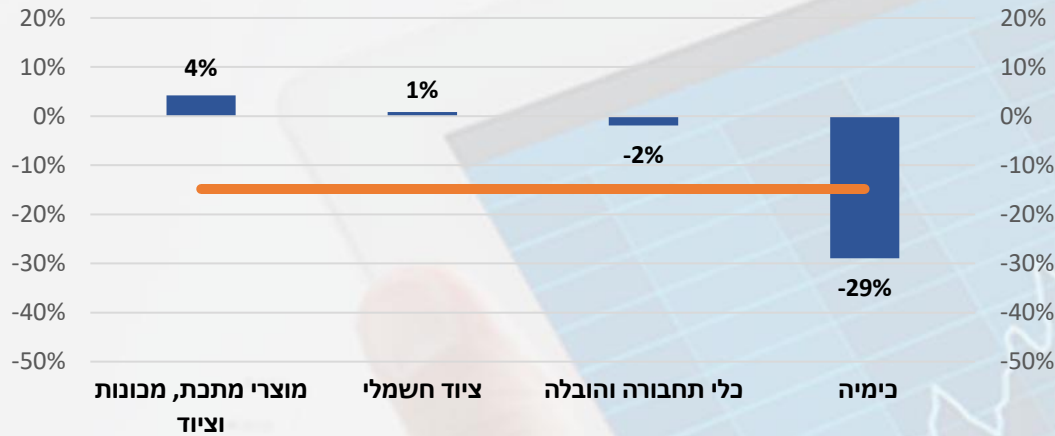
מניתוח נתוני היצוא מתחילת השנה (ינואר - אפריל 2021) עולה כי נרשמה עליה נומינאלית של כ- 6.3% בהשוואה לתקופה המקבילה אשתקד.



# יצוא תעשייתי לפי קבוצות עתירות טכנולוגית

## התפתחות היצוא בטכנולוגיה המעורבת - עלית

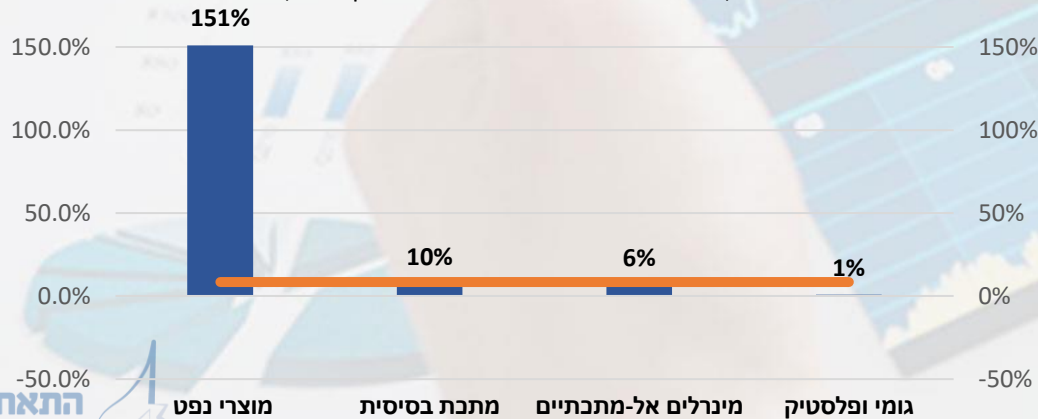
שיעורי שינוי ריאליים, ינואר-אפריל 2021 לעומת רבע אחרון, נתונים מנוכי עונתיות



בחודשים ינואר – אפריל 2021 נרשמה התכווצות ריאלית של כ- 15% ביצוא קבוצת ענפי הטכנולוגיה המעורבת – עלית, המשקפת ירידה חדה של כ- 29% ביצוא ענף הכימיה, לצד נסיגה של כ- 2% ביצוא ענף כלי התחבורה וההובלה. ירידה זו מותנה הודות לצמיחה ריאלית של כ- 4% ביצוא ענף מוצרי המתכת, המכונות והציוד ושל כ- 1% ביצוא ענף הציוד החשמלי.

## התפתחות היצוא בטכנולוגיה המעורבת - מסורתית

שיעורי שינוי ריאליים, ינואר - אפריל 2021 לעומת רבע אחרון 2020, נתונים מנוכי עונתיות



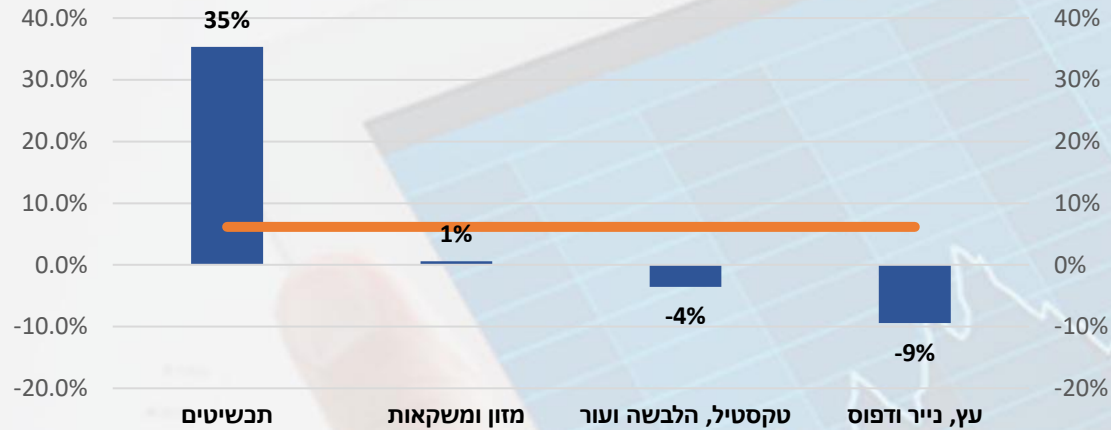
כמו כן, יצוא ענף הכרייה והחציבה רשם נסיגה בשיעור של כ- 11.6% בתקופה הנסקרת, זאת לאחר התרחבות של כ- 38% ברבע האחרון אשתקד.

מנגד, נרשמה צמיחה של כ- 9% ביצוא קבוצת ענפי הטכנולוגיה המעורבת – מסורתית לעומת הרבע האחרון של 2020, הנגזרת מזינוק של כ- 151% ביצוא ענף מוצרי הנפט, לצד עלייה ביצוא ענפי המתכת הבסיסית (10%), המינרליים האל – מתכתיים (6%) וענפי הגומי והפולסטיק (1%).

# יצוא תעשייתי לפי קבוצות עתירות טכנולוגית

## התפתחות היצוא בטכנולוגיה המסורתית

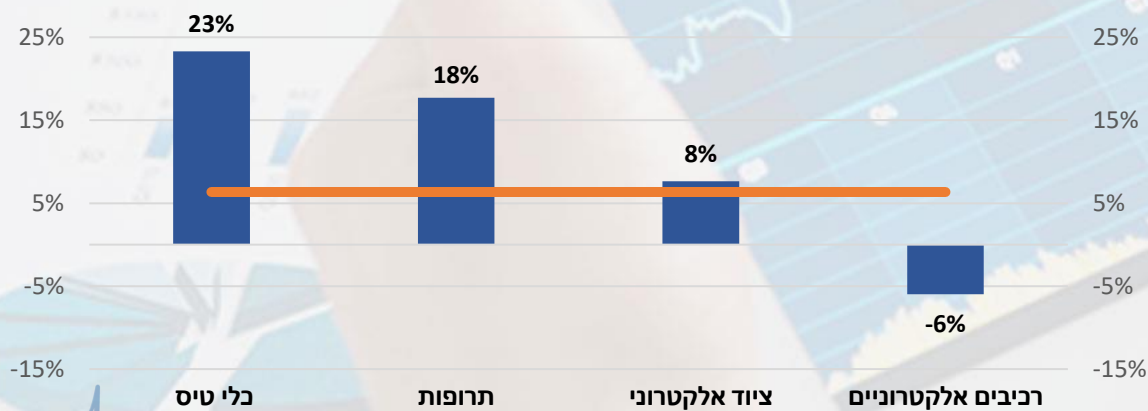
שיעורי שינוי ריאליים, ינואר - אפריל 2021 לעומת רבע אחרון 2020, נתונים מנכי עונתיות



התרחבות של כ- 6% נרשמה בקבוצת ענפי הטכנולוגיה המסורתית, זאת על רקע עליה של כ- 35% ביצוא ענף התכשיטים ושל כ- 1% ביצוא ענף המזון והמשקאות. עליות אלו מותנו במקצת בשל ירידה ריאלית של כ- 9% ביצוא ענף העץ הנייר והדפוס, לצד ירידה ריאלית של 4% ביצוא ענף הטקסטיל, ההלבשה והעור.

## התפתחות יצוא בטכנולוגיה העילית

שיעורי שינוי ריאליים, ינואר-אפריל 2021 לעומת רבע אחרון, נתונים מנכי עונתיות



בנוסף, עליה ריאלית של כ- 6% חלה בקבוצת ענפי הטכנולוגיה העילית הודות לצמיחה ביצוא מרבית ענפי הקבוצה: כלי הטיס (כ- 23%), תרופות (כ- 18%) והציוד האלקטרוני (כ- 8%). עליות אלו קוזזו במקצת בשל ירידה של כ- 6% ביצוא ענף הרכיבים האלקטרוניים.

# בדבר הסברים והבהרות ניתן לפנות לצוות המחלקה למחקר כלכלי

מילה סויפר-פז, מנהלת המחלקה  
קלייר סלע, אלה גורביץ' כלכלניות המחלקה  
Mila@industry.org.il  
03-5198807

עדכניות סקירה זו עד לתאריך 13/06/2020 - עת צפויים להתפרסם נתוני סחר חוץ חדשים