מועסקים בתעשייה

רבע שני 2020

התאחדות התעשיינים בישראל

המחלקה למחקר כלכלי

פיטורי עובדים בתעשייה, תוך העמקה חדה בקצב

מניתוח המחלקה למחקר כלכלי של התאחדות התעשיינים עולה כי ברבע השני של 2020 נמשכו פיטורי העובדים בתעשייה, תוך העמקה חדה בקצב: **ירידה חדה ביותר בקצב של כ-10.4% חלה במצבת עובדי התעשייה הרבע השני של 2020 (דהיינו צמצום נטו של כ-38,280 איש).**

ירידה זו משקפת בעיקר את מגמת התכווצות מצבת העובדים בתעשייה והן את הוצאת העובדים לחל"ת ופיטורי העובדים על רקע התפשטות נגיף הקורונה שהחל מאמצע חודש מרץ 2020.

התפתחות מצבת העובדים בתעשייה

שיעורי שינוי, ממוצע חודשי בכל תקופה לעומת תקופה מקבילה אשתקד, נתונים מקוריים

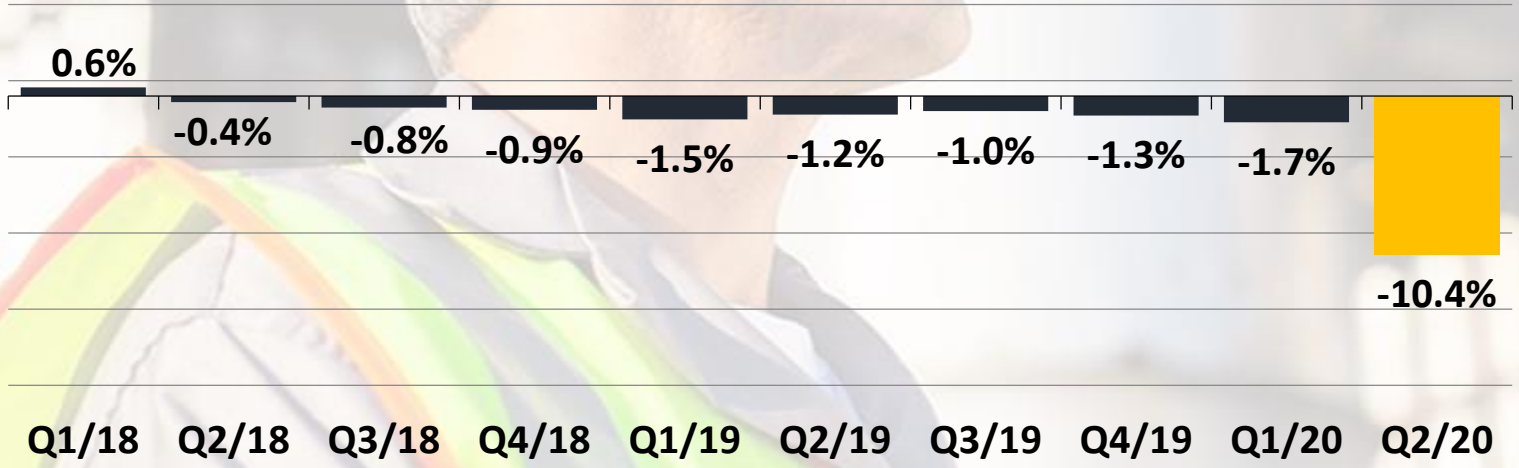

כולל כרייה וחציבה

התאחדות התעשיינים בישראל
המחלקה למחקר כלכלי

ירידה במדד המועסקים על פי נתוני למ"ס משקפת את היקף העובדים שלא שולם להם שכר בתקופה הנסקרת.

פיטורי עובדים בכל קבוצת ענפי התעשייה

הירידה במצבת העובדים בתקופה הנסקרת, משקפת פיטורי עובדים בכל קבוצות ענפי התעשייה: נסיגה חדה של כ- 17.9% במצבת עובדי קבוצת ענפי הטכנולוגיה המסורתית, לצד ירידה של כ- 9.7% בקבוצת ענפי הטכנולוגיה המעורבת – מסורתית, של כ- 8.6% במצבת עובדי קבוצת ענפי הטכנולוגיה המעורבת – עילית וכן פיטורי עובדים בקצב של כ- 3.5% בקבוצת ענפי הטכנולוגיה העילית. בנוסף, צמצום עובדים בקצב של כ- 5.3% חל בענף הכרייה והחציבה.

התפתחות מצבת העובדים בטכנולוגיה המסורתית

שיעורי שינוי, רבע שני 2020 לעומת רבע שני 2019, נתונים מקוריים

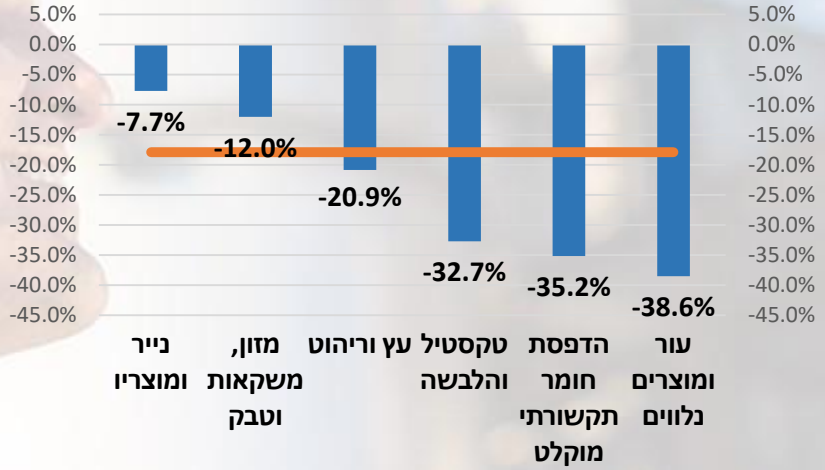

התפתחות מצבת העובדים בטכנולוגיה המעורבת - מסורתית

שיעורי שינוי, רבע שני 2020 לעומת רבע שני 2019, נתונים מקוריים

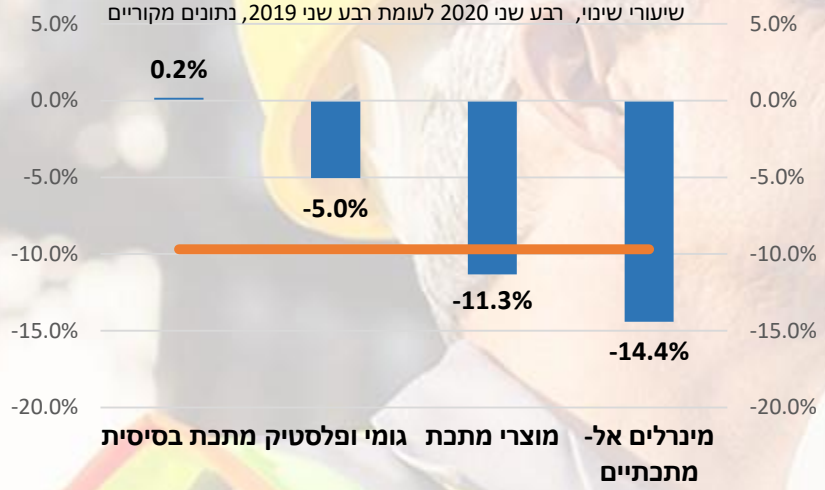

התפתחות מצבת העובדים בטכנולוגיה המעורבת - עילית

שיעורי שינוי, רבע שני 2020 לעומת רבע שני 2019, נתונים מקוריים

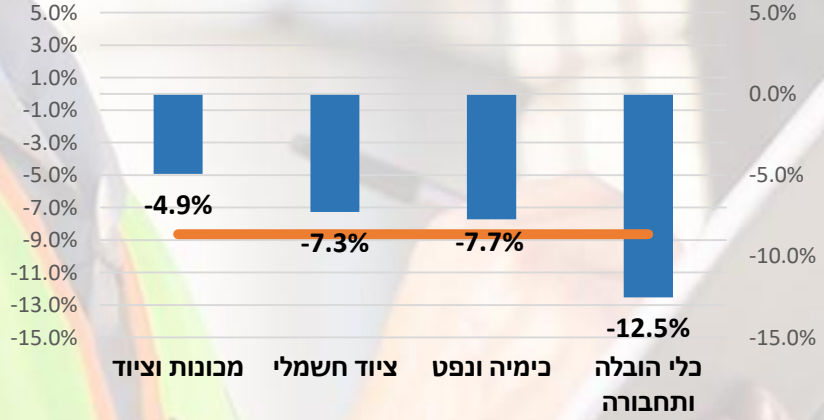

התפתחות מצבת העובדים בטכנולוגיה העילית

שיעורי שינוי, רבע שני 2020 לעומת רבע שני 2019, נתונים מקוריים

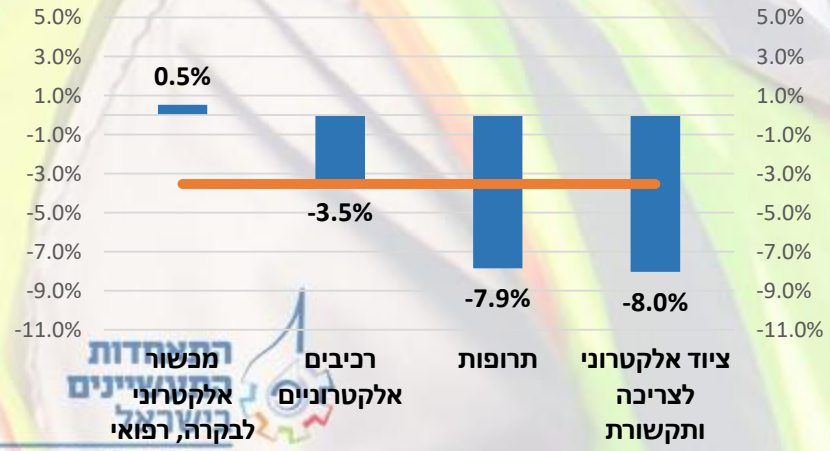

המחלקה למחקר כלכלי

שינוי במצבת העובדים בענפי התעשייה

התכווצות במצבת העובדים נרשמה בקרב כל ענפי התעשייה למעט שני ענפים בודדים בתקופה הנסקרת, כאשר בלט לשלילה צמצום של כ- 8,265 איש במצבת עובדי ענף המזון, המשקאות והטבק (-12%), לצד פיטורים של כ- 4,640 עובדים בענף מוצרי המתכת (-11.3%) ושל כ- 3,745 איש בענף העץ והריהוט (-20.9%).

בנוסף, התכווצות של כ- 3,210 איש חלה במצבת עובדי ענף הדפסת החומר התקשורתי המוקלט (-35.2%) ושל כ- 2,725 איש בענף הטקסטיל וההלבשה (-32.7%).

השינוי במצבת העובדים בענפי התעשייה (כולל כרייה וחציבה)

שינוי במספר המועסקים ברבע השני של 2020 לעומת רבע שני 2019

התאחדות התעשיינים בישראל
המחלקה למחקר כלכלי

פריון העבודה בתעשייה (תוצר לשעת עבודה)

ברבע השני של 2020 חל זינוק ריאלי של כ-14.3% בפריון העבודה התעשייתי לעומת תקופה מקבילה 2019. מקורה של צמיחה זו הינה בירידה חדה של כ- 13.7% בשעות העבודה, לצד ירידה של כ- 1.3% בתוצר התעשייתי זאת על רקע החלטת הממשלה וההגבלות הנלוות על הפעילות העסקית. יצוין, כי נרשמה ירידה של כ- 4.1% בהיקף שעות העבודה למועסק בתקופה זו.

התפתחות הפריון בתעשייה

שיעורי שינוי ריאליים, ממוצע חודשי בכל תקופה לעומת המקבילה אשתקד, נתונים מקוריים

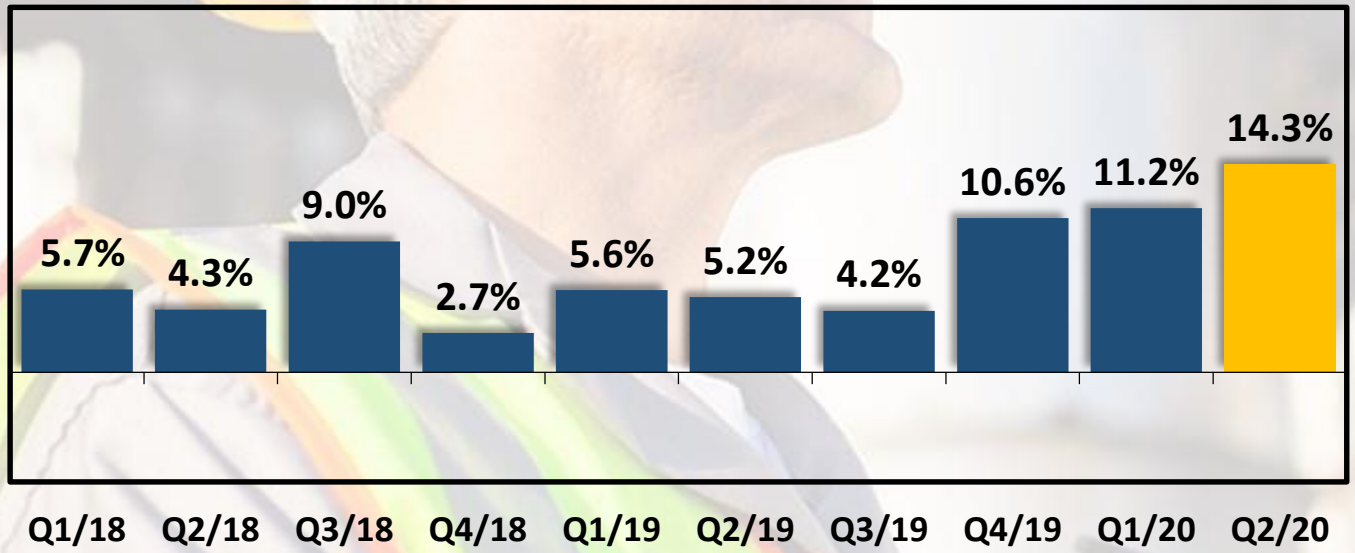

כולל כרייה וחציבה

התאחדות התעשיינים בישראל
המחלקה למחקר כלכלי

בדבר הסברים והבהרות ניתן לפנות לצוות המחלקה למחקר כלכלי

מילה סויפר-פז, מנהלת המחלקה
קלייר סלע, כלכלנית המחלקה
Mila@industry.org.il
03-5198807

עדכניות סקירה זו עד לתאריך 23/09/2020 - עת צפויים להתפרסם נתוני תעשייה חדשים

התאחדות התעשיינים בישראל
המחלקה למחקר כלכלי