



# מועסקים בתעשייה

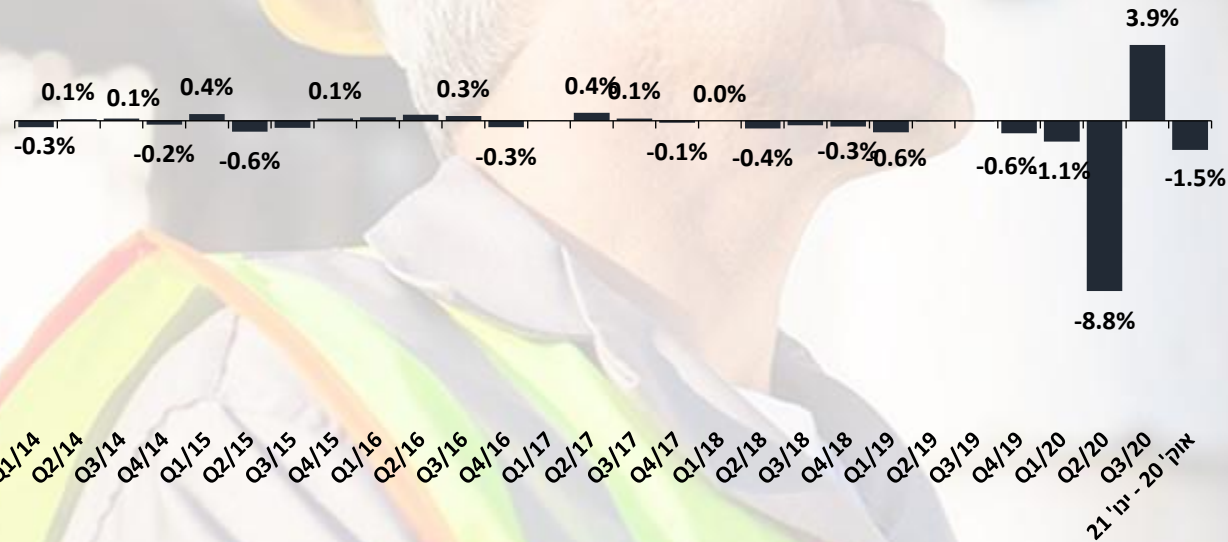
אוקטובר 2020 - ינואר 2021

# התכווצות מצבת העובדים בתעשייה



## התפתחות מצבת העובדים בתעשייה\*

שיעורי שינוי, ממוצע חודשי בכל תקופה לעומת קודמתה, נתונים מנוכי עונתיות



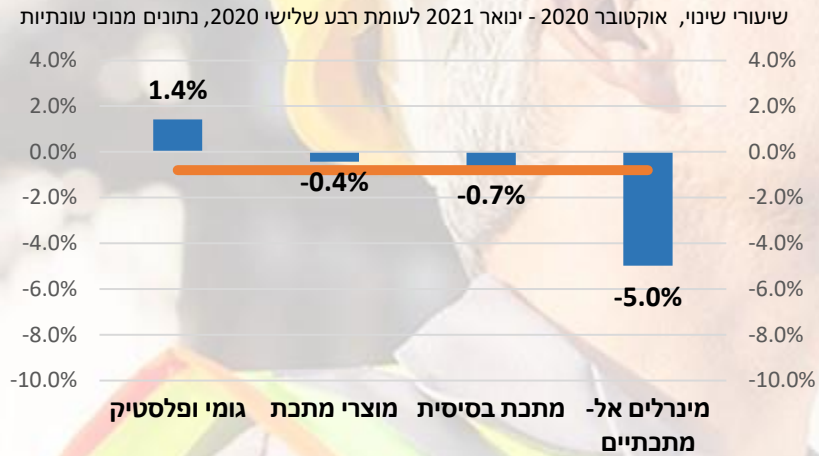
מניתוח המחלקה למחקר כלכלי של התאחדות התעשיינים עולה כי בחודשים אוקטובר 2020 עד ינואר 2021 חודשה התכווצות מצבת העובדים בתעשייה: ירידה בשיעור של כ- 1.5% חלה במצבת עובדי התעשייה לעומת הרבע השלישי של 2020 (דהיינו פיטורים נטו של כ- 5.2 אלף איש), לאחר עליה של כ- 3.9% בקצב קליטת העובדים ברבע השלישי של 2020.

ירידה זו משקפת הן את מגמת התכווצות מצבת העובדים בתעשייה והן את הוצאת העובדים לחל"ת ופיטורי העובדים על רקע התפשטות נגיף הקורונה והמגבלות הנלוות שהחלו מאמצע חודש מרץ 2020.

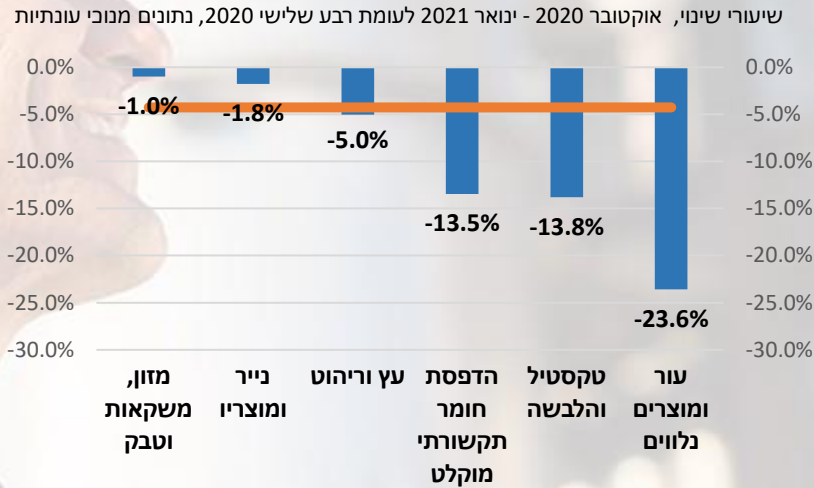
# פיטורי עובדים בקבוצות ענפי התעשייה המסורתית והמעורבת - מסורתית



## התפתחות מצבת העובדים בטכנולוגיה המעורבת - מסורתית



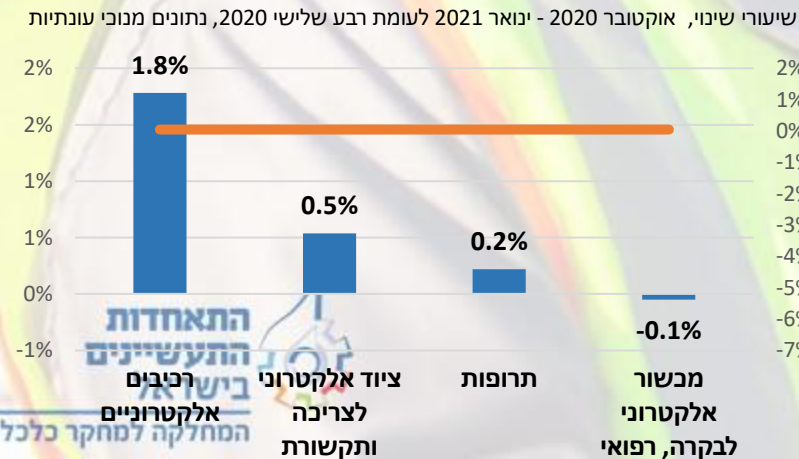
## התפתחות מצבת העובדים בטכנולוגיה המסורתית



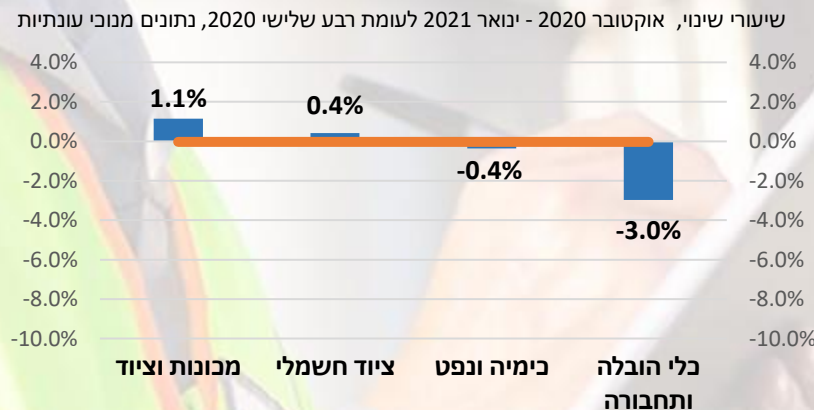
ההתכווצות במצבת העובדים בתקופה הנסקרת, משקפת פיטורי עובדים בקצב של כ- 4.3% בקבוצת ענפי הטכנולוגיה המסורתית, לצד ירידה של כ- 0.8% בכוח האדם בקבוצת ענפי הטכנולוגיה המעורבת – מסורתית ושל כ- 1.3% בענף הכרייה והחציבה. מנגד, קליטת עובדים מתונה ביותר של כ- 0.1% בקבוצת ענפי הטכנולוגיה העילית.

קיפאון שרר במצבת עובדי קבוצת הטכנולוגיה המעורבת – עילית.

## התפתחות מצבת העובדים בטכנולוגיה העילית



## התפתחות מצבת העובדים בטכנולוגיה המעורבת - עילית



יצוין כי נתונים אלו משקפים התכווצות משמעותית בכוח האדם בתעשייה לנוכח מגבלות משבר הקורונה שהובילו לצמצום ההון האנושי.

# השינוי במצבת העובדים בענפי התעשייה



## השינוי במצבת העובדים בענפי התעשייה (כולל כרייה וחציבה)

שינוי במספר המועסקים בחודשים אוקטובר 2020 - ינואר 2021 לעומת רבע שלישי של 2020



התכווצות מצבת העובדים נרשמה בקרב הרוב המוחלט של ענפי התעשייה בתקופה הנסקרת, כאשר בלט לשלילה צמצום של כ- 930 איש במצבת עובדי ענף הטקסטיל וההלבשה (-13.8%), של כ- 870 איש בענף הדפסת החומר התקשורת המוקלט (-13.5%), לצד פיטורים של כ- 800 עובדים בענף העץ והריהוט (-5.0%) ושל כ- 640 איש בענף המזון, המשקאות והטבק (-1.0%).

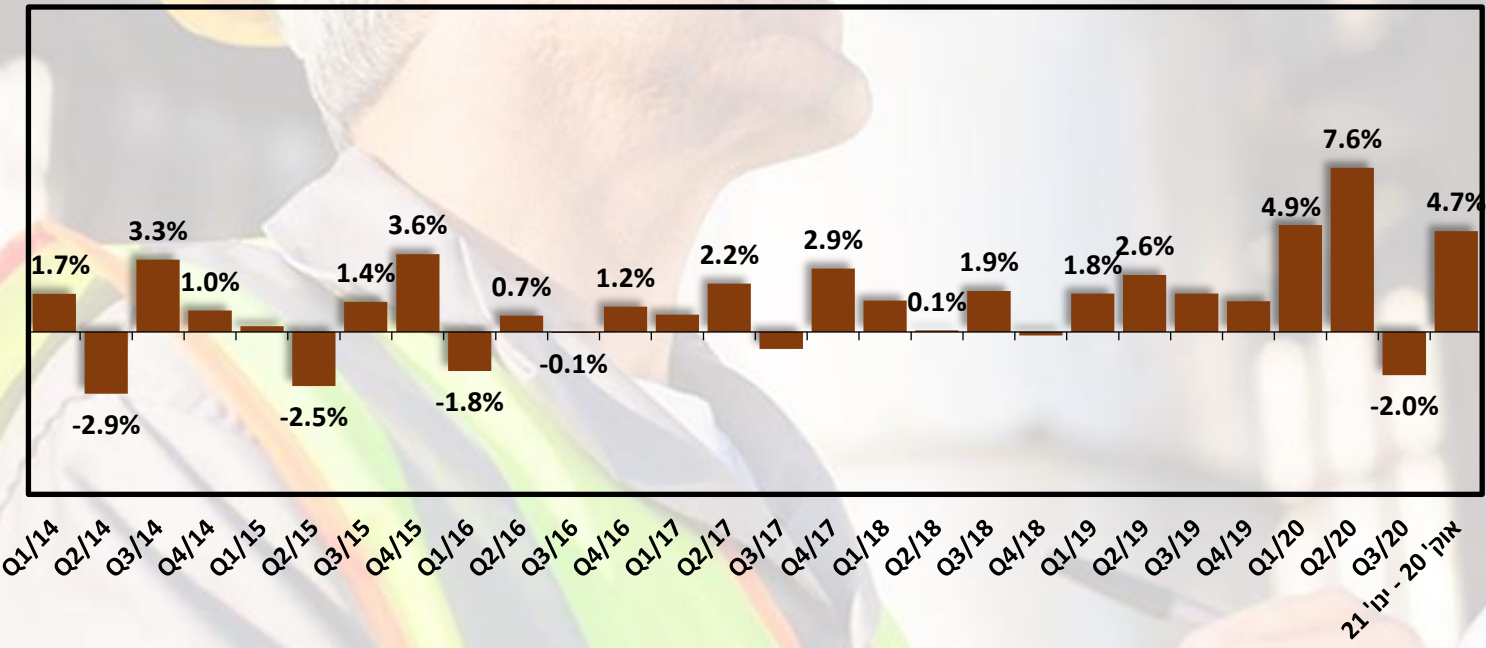
מנגד, התרחבות של כ- 340 איש חלה במצבת עובדי ענף הרכיבים האלקטרוניים (+1.8%).



# פריון העבודה בתעשייה (תוצר לשעת עבודה)

## התפתחות הפריון בתעשייה\*

שיעורי שינוי ריאליים, ממוצע חודשי בכל תקופה לעומת קודמתה, נתונים מנכי עונתיות



בחודשים אוקטובר 2020 – ינואר 2021 חלה עליה ריאלית של כ- 4.7% בפריון העבודה התעשייתי לעומת הרבע השלישי בשנת 2020. מקורה של עלייה זו הינה צמיחה של כ- 3.3% בתוצר התעשייתי, לצד ירידה של כ- 1.2% בשעות העבודה. יצוין, כי נרשמה עליה של כ- 0.3% בהיקף שעות העבודה למועסק בתקופה זו.

\* כולל כרייה וחציבה



# בדבר הסברים והבהרות ניתן לפנות לצוות המחלקה למחקר כלכלי

מילה סויפר-פז, מנהלת המחלקה  
קלייר סלע, כלכלנית המחלקה

[Mila@industry.org.il](mailto:Mila@industry.org.il)

03-5198807



עדכניות סקירה זו עד לתאריך 26/04/21 - עת צפויים להתפרסם נתוני תעשייה חדשים