

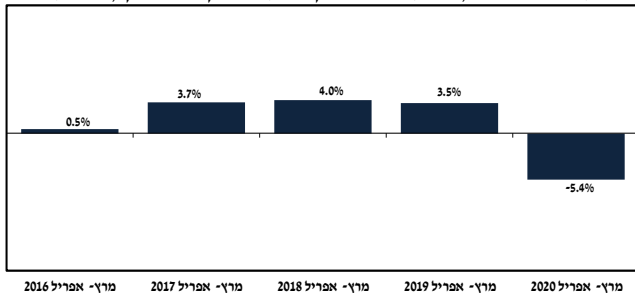
01 יולי 2020
ט' תמוז תש"פ

התוצר התעשייתי¹

- בחודשים מרץ - אפריל של 2020 נסוג התוצר התעשייתי בכ- 5.4% לעומת התקופה המקבילה אשתקד
- ירידה זו משקפת נסיגה חדה בכל קבוצות ענפי התעשייה, זאת על רקע התפשטות נגיף הקורונה בישראל וההגבלות הנלוות לאור החלטת הממשלה על הגבלת פעילות

התפתחות התוצר התעשייתי*

שיעורי שינוי ריאליים, ממוצע חודשי בכל תקופה לעומת המקבילה אשתקד, מנוכה עונתיות



* כולל כרייה וחציבה

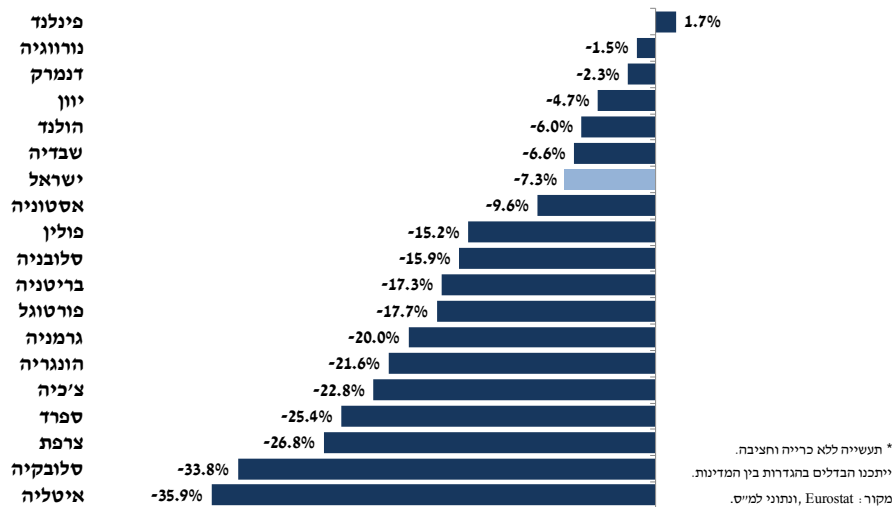
מניתוח המחלקה למחקר כלכלי של התאחדות התעשייתיים עולה כי בחודשים מרץ - אפריל של 2020 נסוג התוצר התעשייתי: ירידה ריאלית של כ- 5.4% לעומת התקופה המקבילה בשנת 2019. הירידה בתקופה הנסקרת משקפת נסיגות חדות של כ- 8.1% במכירות לשוק המקומי ושל כ- 6.7% במכירות ליצוא.

ירידה זו משקפת בעיקרה את השלכות התפשטות נגיף הקורונה בישראל וההגבלות המתלוות לו בהתאם להחלטות הממשלה במטרה לבלום את קצב ההדבקה.

נציין, כי בניכוי הצמיחה בענף הכרייה והחציבה (כ- 9.6%) נרשמה נסיגה חדה אף יותר בשיעור של כ- 7.3% בתוצר יתר ענפי התעשייה בתקופה הנסקרת. יחד עם זאת בהשוואה בינלאומית ניכר כי התוצר התעשייתי בישראל התכווץ בשיעור נמוך יותר ומדורג יחסית גבוה מבין המדינות הנסקרות, לפיכך ניתן לראות כי ירידות חדות ביותר חלו במדינות אירופה אשר ספגו שיעורי תחלואה גבוהים. התוצר התעשייתי במרבית מדינות אירופה נסוג בעקבות המשבר כשבראשן איטליה (-35.9%), סלובקיה (-33.8%) וצרפת (-26.8%).

התוצר התעשייתי בהשוואה בינלאומית

שיעורי שינוי ריאליים, מרץ - אפריל 2020 לעומת מרץ - אפריל 2019, נתונים מקוריים



* תעשייה ללא כרייה וחציבה. ייתכנו הבדלים בהגדרות בין המדינות. מקור: Eurostat, ונתוני למ"ס.

¹ כולל כרייה וחציבה, מבוסס על נתונים מנוכי עונתיות של הלשכה המרכזית לסטטיסטיקה, עיבודים והערכות של המחלקה למחקר כלכלי.

נסיגה חדה של כ- 11.7% חלה בקבוצת ענפי הטכנולוגיה המעורבת – מסורתית המשקפת נסיגה של כ- 18% בתוצר מוצרי המתכת, לצד ירידה של כ- 17% בתוצר המתכת הבסיסית, של כ- 11% בתוצר ענף המינרלים האל – מתכתיים ושל כ- 2% בתוצר ענף הגומי ופלסטיק.

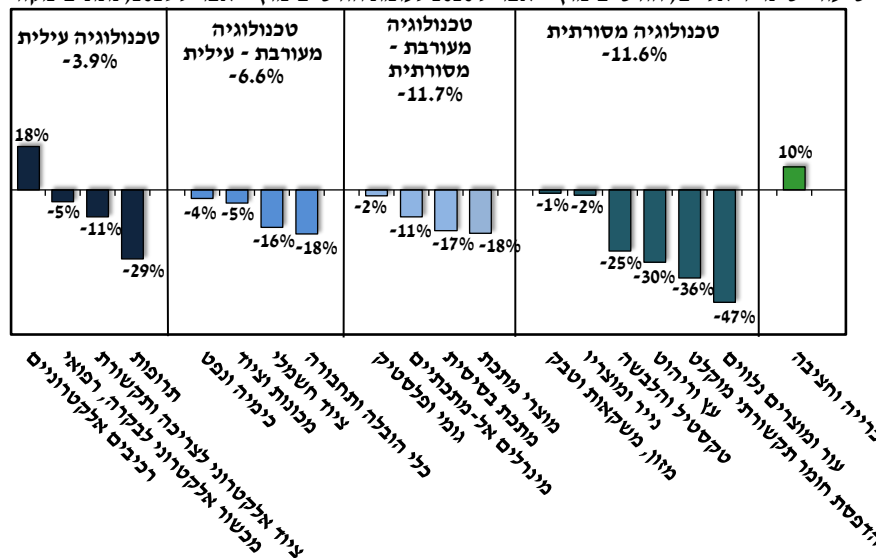
במקביל, נרשמה ירידה של כ- 11.6% בתוצר קבוצת ענפי הטכנולוגיה המסורתית לעומת התקופה המקבילה אשתקד, הנגזרת מנסיגה חדה בתוצר כל ענפי הקבוצה: העור ומוצרים נלווים (-47%), הדפסת חומר תקשורת מוקלט (-36%), העץ וריהוט (-30%) הטקסטיל וההלבשה (-25%), הנייר ומוצריו (-2%) והמזון, המשקאות והטבק (-1%). יצוין כי מרבית מענפי התעשייה המסורתית מייצרים מוצרים לתצרוכת, ולכן ירידות אלו משקפות את הפגיעה על רקע הגבלות בעקבות התפשטות נגיף הקורונה והירדה בביקושים.

בנוסף, נסיגה של כ- 6.6% נרשמה בקבוצת ענפי הטכנולוגיה המעורבת – עילית בתקופה הנסקרת, בשל ירידות של כ- 18% בתוצר ענף כלי ההובלה והתחבורה, של כ- 16% בתוצר ענף הציוד החשמלי, של כ- 5% בתוצר ענף המכונות והציוד ושל כ- 4% בתוצר ענף הכימיה והנפט.

כמו כן ירידה של כ- 3.9% חלה בתוצר קבוצת ענפי הטכנולוגיה העילית לעומת החודשים מרץ - אפריל של 2019, זאת על רקע נסיגה חדה של כ- 29% בתוצר ענף התרופות, של כ- 11% בתוצר ענף הציוד האלקטרוני לבקרה ורפואי ושל כ- 5% בתוצר ענף הציוד האלקטרוני לצריכה ותקשורת. ירידות אלו קוזזו במעט הודות לעליה של כ- 18% בתוצר ענף הרכיבים האלקטרוניים.

התפתחות התוצר בענפי התעשייה

שיעורי שינוי ריאליים, חודשים מרץ - אפריל 2020 לעומת חודשים מרץ - אפריל 2019, נתונים מקוריים



מנגד, תוצר ענף הכרייה והחציבה רשם עליה ריאלית של כ- 10% בחודשים מרץ - אפריל 2020 לעומת התקופה המקבילה אשתקד.

עדכניות סקירה זו עד לתאריך 23/07/2020 - עת צפויים להתפרסם נתוני תעשייה חדשים

בדבר הסברים והבהרות ניתן לפנות לצוות המחלקה למחקר כלכלי:

מילה סויפר - פז, מנהלת המחלקה

קלייר סלע, כלכלנית המחלקה

טלפון: 03-5198807