



התוצר התעשייתי

אוקטובר 2020 – ינואר 2021

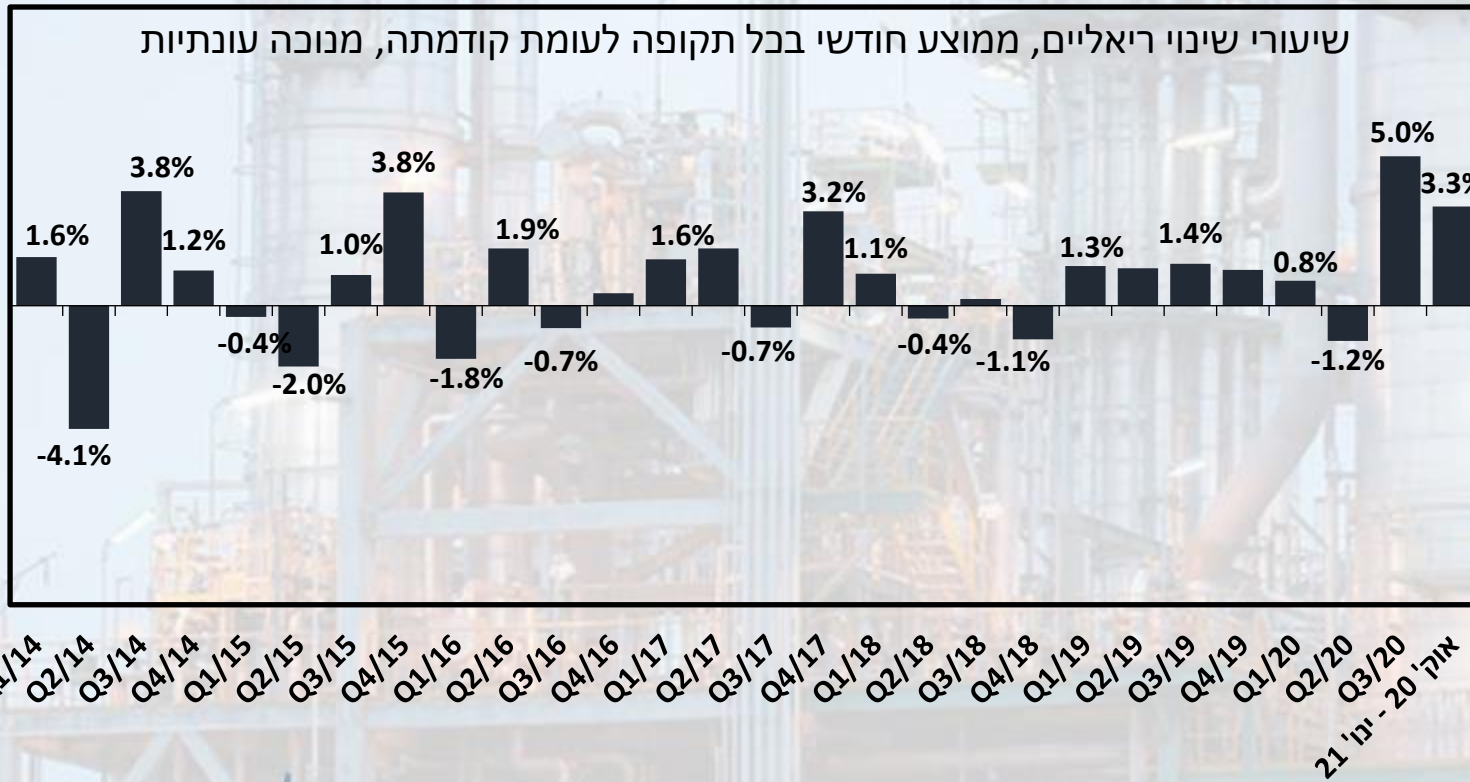
התאחדות
התעשיינים
בישראל



המחלקה למחקר כלכלי

צמיחת התוצר התעשייתי

התפתחות התוצר התעשייתי*



מניתוח המחלקה למחקר כלכלי של התאחדות התעשיינים עולה כי בחודשים אוקטובר 2020 – ינואר 2021 נמשכה צמיחת התוצר התעשייתי, תוך האטה בקצב: עליה ריאלית של כ- 3.3% לעומת הרבעון השלישי של שנת 2020, זאת בהמשך לצמיחה של כ- 5.0% ברבעון זה. העליה בתקופה הנסקרת משקפת התרחבות של כ- 5.2% במכירות ליצוא, לצד עליה מתונה של כ- 0.1% במכירות לשוק המקומי.

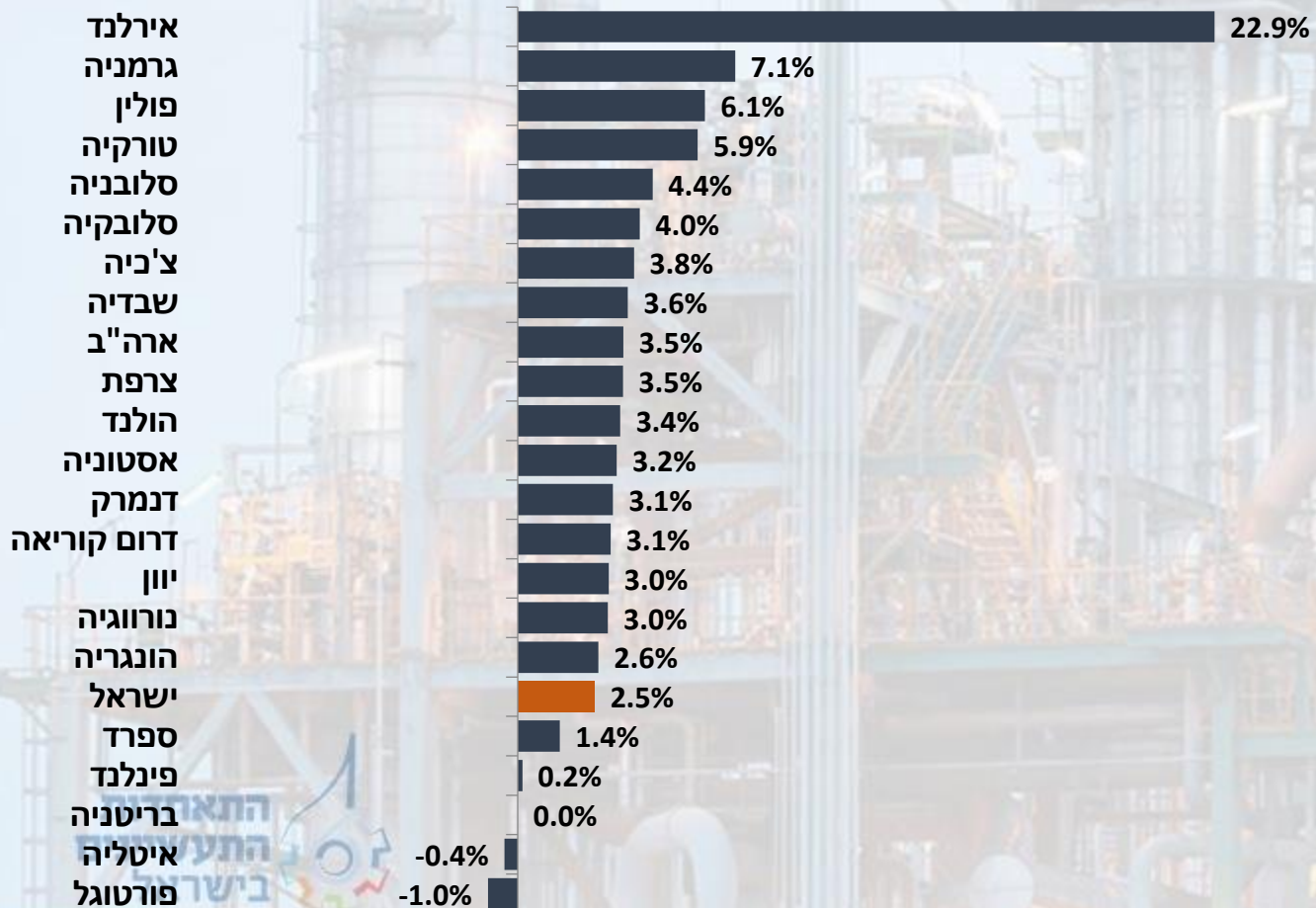
* כולל כרייה וחציבה

התוצר התעשייתי בהשוואה עולמית



התוצר התעשייתי בהשוואה בינלאומית

שיעורי שינוי ריאליים, אוקטובר 2020 - ינואר 2021 לעומת רבע שלישי 2020, מנוכה עונתיות



בניכוי הצמיחה בענף הכרייה והחציבה (כ- 8.0%) נרשמה עליה בשיעור מתון יותר של כ- 2.5% בתוצר יתר ענפי התעשייה הישראלית בתקופה הנסקרת.

בהשוואה בינלאומית ניכר כי התוצר התעשייתי הישראלי צמח בשיעור נמוך ביחס לממוצע יתר המדינות הנסקרות שרשמו התרחבות ככל הנראה על רקע הפוגה בסגרים.

בין המדינות שהובילו את צמיחת התוצר בתקופה הנסקרת: אירלנד (22.9%), גרמניה (7.1%) ופולין (6.1%).

* תעשייה ללא כרייה וחציבה.

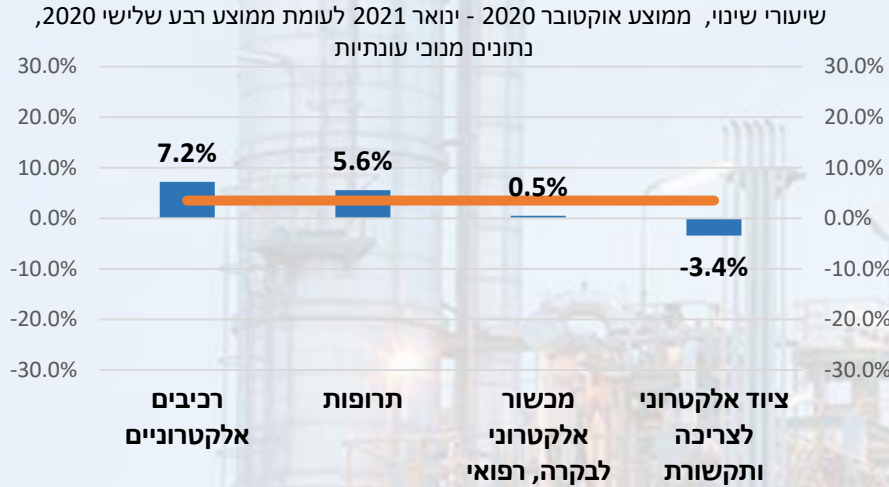
ייתכנו הבדלים בהגדרות בין המדינות.

מקור: Eurostat, ונתוני למ"ס.



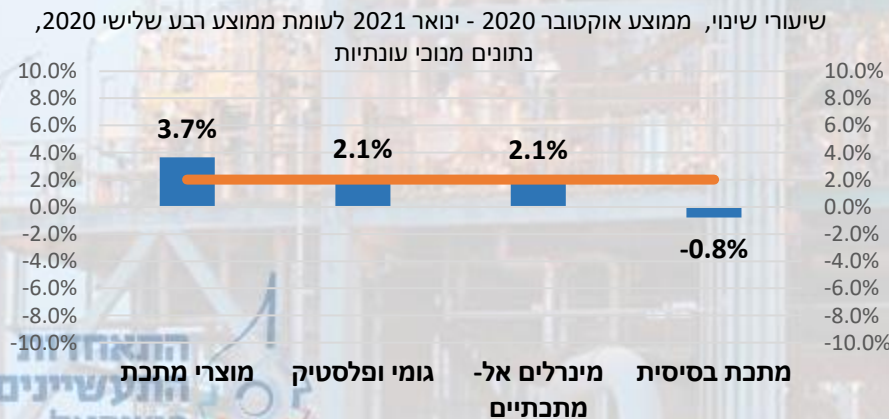
התפתחות התוצר בענפי התעשייה

התפתחות התוצר בטכנולוגיה העילית



צמיחה ריאלית של כ- 3.5% נרשמה בתוצר קבוצת ענפי הטכנולוגיה העילית בחודשים אוקטובר 2020 – ינואר 2021 לעומת רבע שלישי 2020, זאת על רקע עלייה של כ- 7.2% בתוצר ענף הרכיבים האלקטרוניים, לצד צמיחה של כ- 5.6% בתוצר ענף התרופות ושל כ- 0.5% בתוצר ענף המכשור האלקטרוני לבקרה ורפואי. מנגד, ירידה של כ- 3.4% חלה בתוצר ענף הציוד האלקטרוני לצריכה ותקשורת.

התפתחות התוצר בטכנולוגיה המעורבת - מסורתית



בנוסף, עליה של כ- 2% נרשמה בתוצר קבוצת ענפי הטכנולוגיה המעורבת – מסורתית המשקפת התרחבות של כ- 3.7% בתוצר ענף מוצרי המתכת ושל כ- 2.1% בתוצר כל אחד מענפי הגומי והפלסטיק והמינרלים האל-מתכתיים. צמיחה זו מותנה במקצת בשל נסיגה של כ- 0.8% בתוצר המתכת הבסיסית.

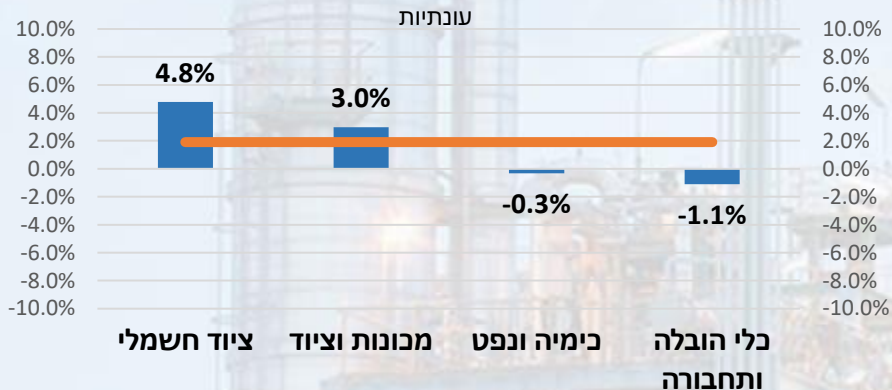
התפתחות התוצר בענפי התעשייה



התפתחות התוצר בטכנולוגיה המעורבת -

עילית

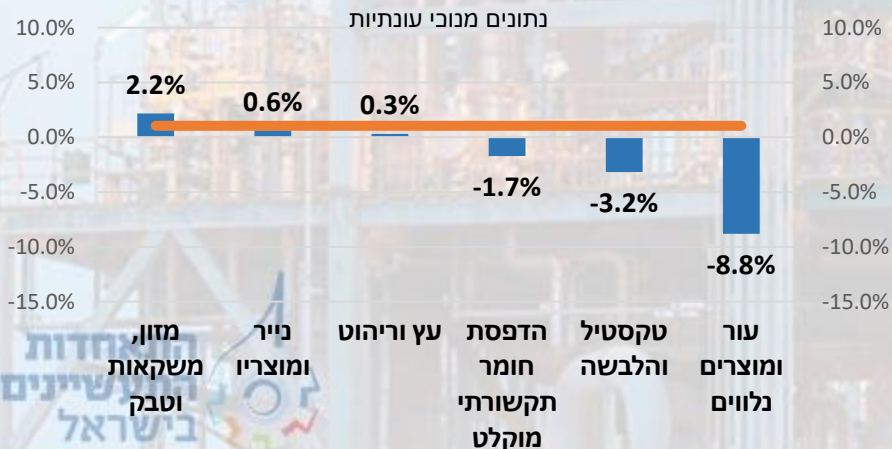
שיעורי שינוי, ממוצע אוקטובר 2020 - ינואר 2021 לעומת רבע שלישי 2020, נתונים מנוכי עונתיות



במקביל נרשמה התרחבות ריאלית של כ- 1.9% בתוצר קבוצת ענפי הטכנולוגיה המעורבת – עילית בתקופה הנסקרת, הודות לעליה בתוצר ענפי הציוד החשמלי והמכונות והציוד (של כ- 4.8%, 3.0% בהתאמה). עליות אלו מותנו במקצת בשל ירידה של כ- 1.1% בתוצר ענף כלי ההובלה והתחבורה ושל כ- 0.3% בתוצר ענף הכימיה והנפט.

התפתחות התוצר בטכנולוגיה המסורתית

שיעורי שינוי, ממוצע אוקטובר 2020 - ינואר 2021 לעומת ממוצע רבע שלישי 2020, נתונים מנוכי עונתיות



כמו כן, תוצר קבוצת ענפי הטכנולוגיה המסורתית רשם צמיחה של כ- 1% לעומת ממוצע הרבע השלישי אשתקד, הנגזרת מעליה בתוצר מחצית ענפי הקבוצה: המזון, המשקאות והטבק (כ- 2.2%), הנייר ומוצרי (0.6%) והעץ והריהוט (0.3%). עליות אלו קוזזו במקצת בשל ירידות בתוצר ענפי העור ומוצרי (-8.8%), הטקסטיל וההלבשה (כ- -3.2%) והדפסת חומר תקשורתי מוקלט (כ- -1.7%).

גם, תוצר ענף הכרייה והחציבה רשם צמיחה ריאלית של כ- 8% בתקופה הנסקרת, בהמשך לזינוק של כ- 18.5% ברבע השלישי של 2020.





בדבר הסברים והבהרות ניתן לפנות לצוות המחלקה למחקר כלכלי

מילה סויפר-פז, מנהלת המחלקה
קלייר סלע, כלכלנית המחלקה

Mila@industry.org.il

03-5198807



עדכניות סקירה זו עד לתאריך 26/04/21 - עת צפויים להתפרסם נתוני תעשייה חדשים